

## 平成26年度歳入歳出決算額（全会計）

### 歳入

（単位：千円、％）

会計名	平成26年度	平成25年度	増減額	伸率
一般会計	12,644,080	11,111,621	1,532,459	13.8
国保会計事業勘定	566,853	625,219	△ 58,366	△ 9.3
国保会計直診勘定	121,272	130,461	△ 9,189	△ 7.0
簡易水道会計	866,559	285,604	580,955	203.4
集落排水会計	300,724	150,420	150,304	99.9
下水道会計	35,377	37,900	△ 2,523	△ 6.7
介護保険会計事業勘定	519,867	489,092	30,775	6.3
介護保険会計サービス勘定	2,226	2,552	△ 326	△ 12.8
後期高齢者医療会計	34,936	31,482	3,454	11.0
合計	15,091,894	12,864,351	2,227,543	17.3

### 歳出

（単位：千円、％）

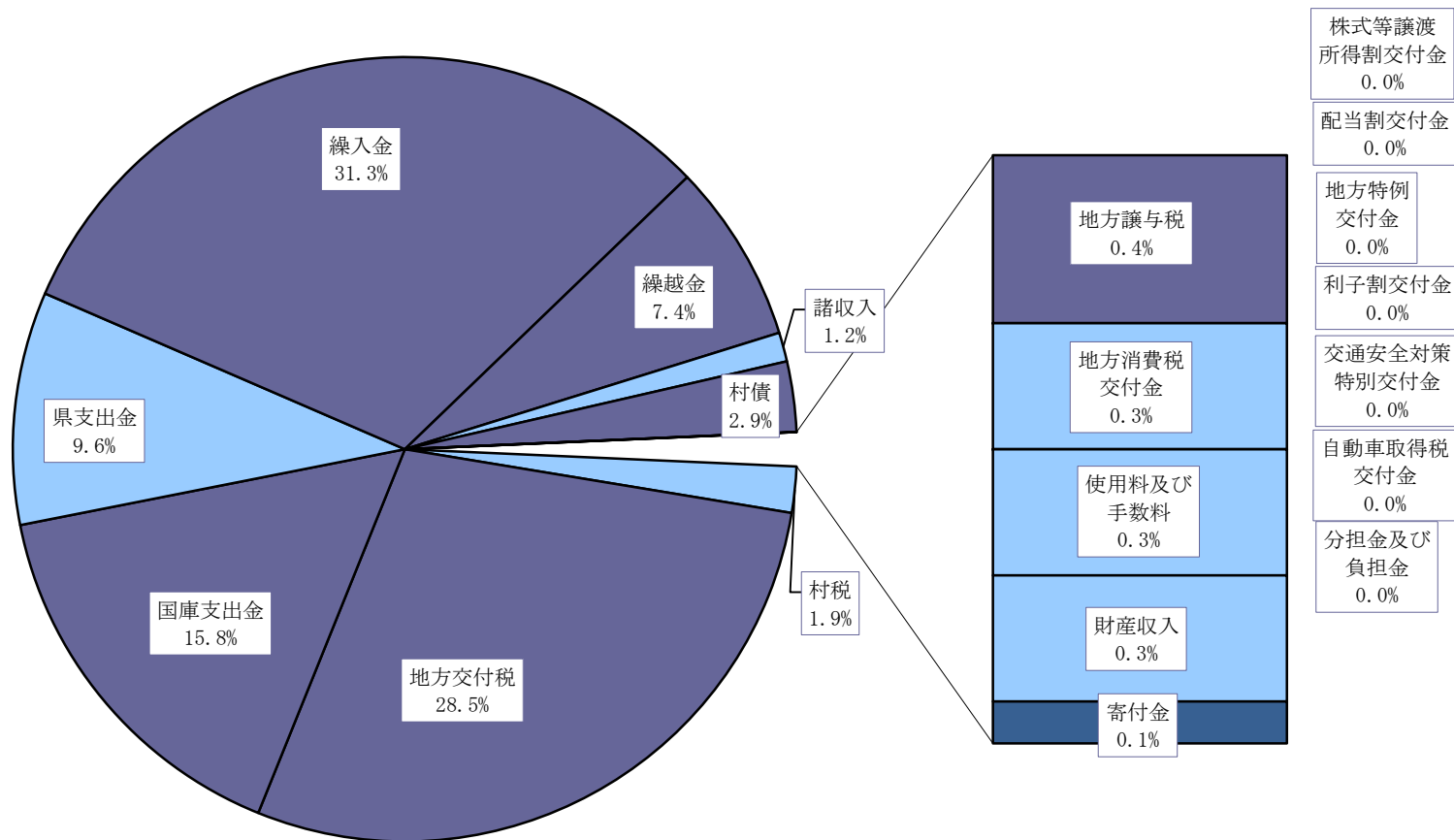
会計名	平成26年度	平成25年度	増減額	伸率
一般会計	11,469,462	10,179,400	1,290,062	12.7
国保会計事業勘定	563,886	621,757	△ 57,871	△ 9.3
国保会計直診勘定	121,272	130,461	△ 9,189	△ 7.0
簡易水道会計	412,054	254,405	157,649	62.0
集落排水会計	245,824	115,405	130,419	113.0
下水道会計	35,377	37,900	△ 2,523	△ 6.7
介護保険会計事業勘定	502,252	482,460	19,792	4.1
介護保険会計サービス勘定	2,226	2,552	△ 326	△ 12.8
後期高齢者医療会計	34,924	31,482	3,442	10.9
合計	13,387,277	11,855,822	1,531,455	12.9

# 平成26年度一般会計決算額（歳入）

## 1 款別歳入の状況

款別	平成26年度				平成25年度				比較					
	総額 (千円)	一般財源 (千円)	構成比(%)		総額 (千円)	一般財源 (千円)	構成比(%)		総額 (千円)	伸率 (%)	一般財源 (千円)	伸率 (%)		
			総額	一般財源			総額	一般財源						
01	村	税	244,582	244,582	1.9	4.8	219,915	219,915	2.0	4.5	24,667	11.2	24,667	11.2
02	地方譲与	税	48,716	48,716	0.4	1.0	51,175	51,175	0.5	1.0	△ 2,459	△ 4.8	△ 2,459	△ 4.8
03	利子割交付	金	315	315	0.0	0.0	388	388	0.0	0.0	△ 73	△ 18.8	△ 73	△ 18.8
04	配当割交付	金	729	729	0.0	0.0	372	372	0.0	0.0	357	96.0	357	96.0
05	株式等譲渡	所得割交付金	342	342	0.0	0.0	535	535	0.0	0.0	△ 193	△ 36.1	△ 193	△ 36.1
06	地方消費税	交付金	37,371	37,371	0.3	0.7	29,941	29,941	0.3	0.6	7,430	24.8	7,430	24.8
07	自動車取得	税	5,740	5,740	0.0	0.1	11,550	11,550	0.1	0.2	△ 5,810	△ 50.3	△ 5,810	△ 50.3
08	地方特例	交付金	270	270	0.0	0.0	384	384	0.0	0.0	△ 114	△ 29.7	△ 114	△ 29.7
09	地方交付	税	3,603,444	3,603,444	28.5	70.7	3,439,875	3,439,875	30.9	69.6	163,569	4.8	163,569	4.8
10	交通安全対策	特別交付金	0	0	0.0	0.0	493	493	0.0	0.0	△ 493	△ 100.0	△ 493	△ 100.0
11	分担金及び	負担金	741	10	0.0	0.0	572	13	0.0	0.0	169	29.5	△ 3	△ 23.1
12	使用料及び	手数料	34,035	6,316	0.3	0.1	30,681	6,375	0.3	0.1	3,354	10.9	△ 59	△ 0.9
13	国庫支出	金	2,003,292	140,175	15.8	2.8	1,774,342	187,628	16.0	3.8	228,950	12.9	△ 47,453	△ 25.3
14	県支出	金	1,208,256	33,664	9.6	0.7	1,884,322	4,509	16.9	0.1	△ 676,066	△ 35.9	29,155	646.6
15	財産	収入	40,761	16,998	0.3	0.3	102,087	69,003	0.9	1.4	△ 61,326	△ 60.1	△ 52,005	△ 75.4
16	寄付	金	10,581	110	0.1	0.0	31,750	330	0.3	0.0	△ 21,169	△ 66.7	△ 220	△ 66.7
17	繰入	金	3,953,567	358,370	31.3	7.0	2,021,576	309,963	18.2	6.3	1,931,991	95.6	48,407	15.6
18	繰越	金	932,221	471,742	7.4	9.3	960,443	472,465	8.6	9.6	△ 28,222	△ 2.9	△ 723	△ 0.2
19	諸	収入	151,848	15,223	1.2	0.3	163,111	16,969	1.5	0.4	△ 11,263	△ 6.9	△ 1,746	△ 10.3
20	村	債	367,269	112,769	2.9	2.2	388,109	119,409	3.5	2.4	△ 20,840	△ 5.4	△ 6,640	△ 5.6
合計			12,644,080	5,096,886	100.0	100.0	11,111,621	4,941,292	100.0	100.0	1,532,459	13.8	155,594	3.1


# 【款別歳入の状況】(構成比:円グラフ)



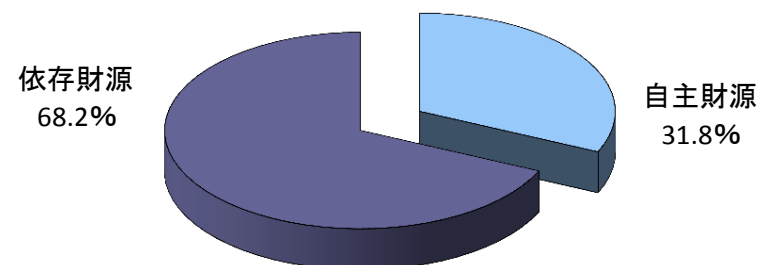
## 2 自主財源と依存財源の構成

年 度 区 分		平成26年度		平成25年度		増減額	伸率
		決算額 (千円)	構成比 (%)	決算額 (千円)	構成比 (%)		
自 主 財 源	村 税	244,582	1.9	219,915	2.0	24,667	11.2
	分担金及び負担金	741	0.0	572	0.0	169	29.5
	使用料及び手数料	34,035	0.3	30,681	0.3	3,354	10.9
	財産収入	40,761	0.3	102,087	0.9	△ 61,326	△ 60.1
	寄付金	10,581	0.1	31,750	0.3	△ 21,169	△ 66.7
	繰入金	3,953,567	31.3	2,021,576	18.2	1,931,991	95.6
	繰越金	932,221	7.4	960,443	8.6	△ 28,222	△ 2.9
	諸収入	151,848	1.2	163,111	1.5	△ 11,263	△ 6.9
	計	5,368,336	42.5	3,530,135	31.8	1,838,201	52.1
依 存 財 源	地方譲与税	48,716	0.4	51,175	0.5	△ 2,459	△ 4.8
	利子割交付金	315	0.0	388	0.0	△ 73	△ 18.8
	配当割交付金	729	0.0	372	0.0	357	96.0
	株式等譲渡所得割交付金	342	0.0	535	0.0	△ 193	△ 36.1
	地方消費税交付金	37,371	0.3	29,941	0.3	7,430	24.8
	自動車取得税交付金	5,740	0.0	11,550	0.1	△ 5,810	△ 50.3
	地方特例交付金	270	0.0	384	0.0	△ 114	△ 29.7
	地方交付税	3,603,444	28.5	3,439,875	30.9	163,569	4.8
	交通安全対策特別交付金	0	0.0	493	0.0	△ 493	△ 100.0
	国庫支出金	2,003,292	15.8	1,774,342	16.0	228,950	12.9
	県支出金	1,208,256	9.6	1,884,322	16.9	△ 676,066	△ 35.9
	村債	367,269	2.9	388,109	3.5	△ 20,840	△ 5.4
	計	7,275,744	57.5	7,581,486	68.2	△ 305,742	△ 4.0
合 計	12,644,080	100.0	11,111,621	100.0	1,532,459	13.8	

【平成26年度 自主財源と依存財源の比率】



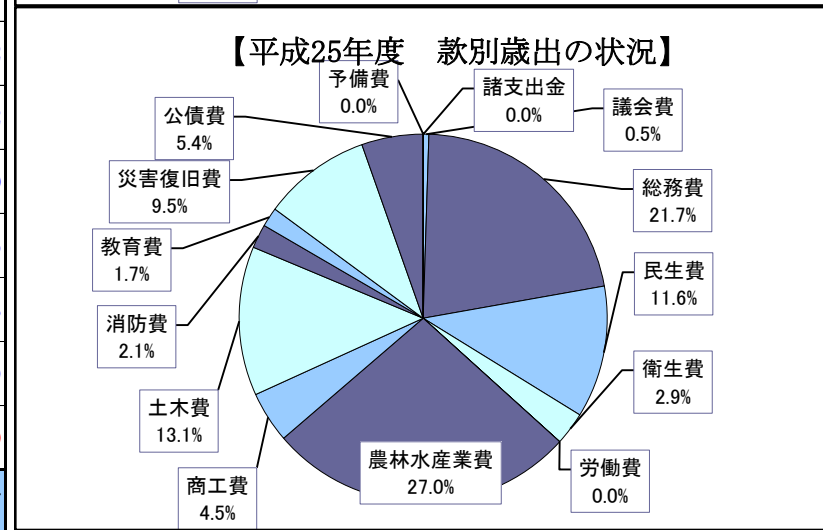
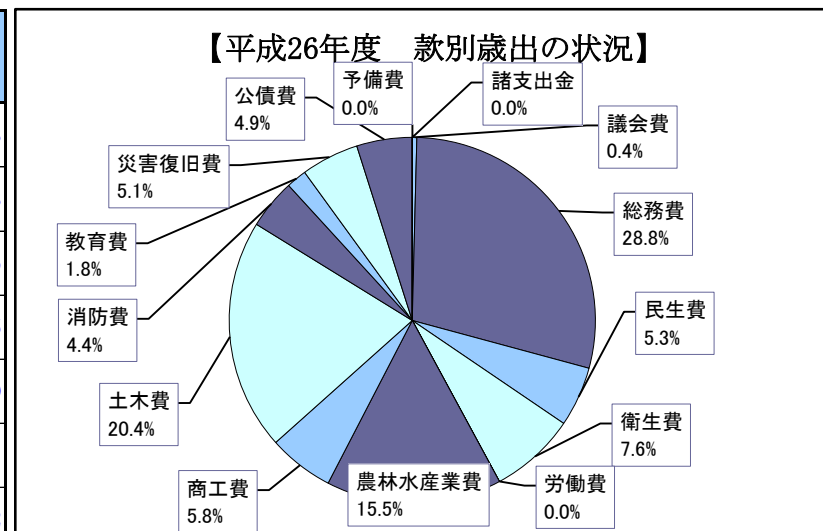
【平成25年度 自主財源と依存財源の比率】



# 平成26年度一般会計決算額（歳出）

## 1 款別歳出の状況

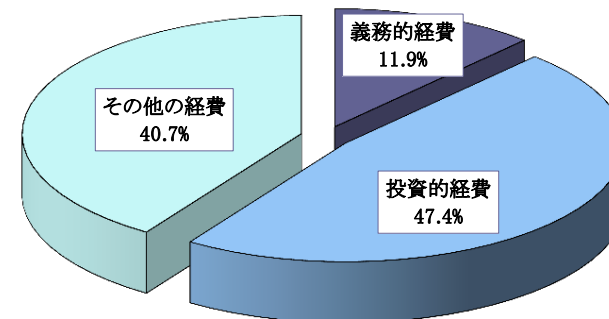
款別	平成26年度		平成25年度		増減額	伸率
	決算額 (千円)	構成比 (%)	決算額 (千円)	構成比 (%)		
01 議会費	49,659	0.4	48,556	0.5	1,103	2.3
02 総務費	3,298,879	28.8	2,208,826	21.7	1,090,053	49.3
03 民生費	608,874	5.3	1,183,494	11.6	△ 574,620	△ 48.6
04 衛生費	873,238	7.6	293,549	2.9	579,689	197.5
05 労働費	9	0.0	9	0.0	0	0.0
06 農林水産業費	1,779,661	15.5	2,748,603	27.0	△ 968,942	△ 35.3
07 商工費	666,566	5.8	455,836	4.5	210,730	46.2
08 土木費	2,342,637	20.4	1,329,819	13.1	1,012,818	76.2
09 消防費	500,101	4.4	216,322	2.1	283,779	131.2
10 教育費	209,283	1.8	172,916	1.7	36,367	21.0
11 災害復旧費	585,596	5.1	969,287	9.5	△ 383,691	△ 39.6
12 公債費	554,959	4.9	547,704	5.4	7,255	1.3
13 諸支出金	0	0.0	4,479	0.0	△ 4,479	△ 100.0
14 予備費	0	0.0	0	0.0	0	0.0
合計	11,469,462	100.0	10,179,400	100.0	1,290,062	12.7



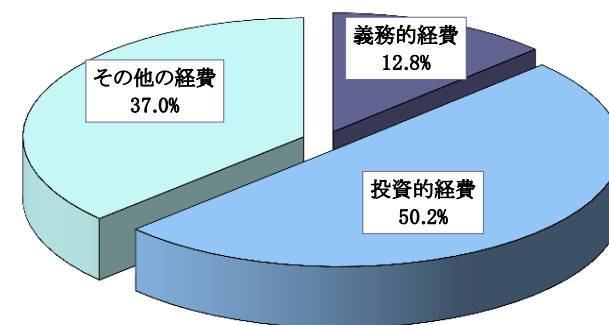
## 2 性質別歳出の状況

性 質 別		平成26年度		平成25年度		増減額	伸率
		決算額 (千円)	構成比 (%)	決算額 (千円)	構成比 (%)		
義務的経費	人 件 費	636,840	5.6	590,230	5.8	46,610	7.9
	扶 助 費	171,647	1.5	163,097	1.6	8,550	5.2
	公 債 費	554,959	4.8	547,704	5.4	7,255	1.3
	<b>小 計</b>	<b>1,363,446</b>	<b>11.9</b>	<b>1,301,031</b>	<b>12.8</b>	<b>62,415</b>	<b>4.8</b>
投資的経費	普通建設事業費	4,785,588	41.7	3,442,752	33.8	1,342,836	39.0
	災害復旧事業費	658,545	5.7	1,663,999	16.4	△ 1,005,454	△ 60.4
	<b>小 計</b>	<b>5,444,133</b>	<b>47.4</b>	<b>5,106,751</b>	<b>50.2</b>	<b>337,382</b>	<b>6.6</b>
その他の経費	物 件 費	1,062,819	9.3	1,266,098	12.4	△ 203,279	△ 16.1
	維 持 補 修 費	46,939	0.4	135,238	1.3	△ 88,299	△ 65.3
	補 助 費 等	667,321	5.8	604,276	5.9	63,045	10.4
	積 立 金	1,682,581	14.7	1,187,235	11.7	495,346	41.7
	投資及び出資金	0	0.0	0	0.0	0	0.0
	貸 付 金	91,466	0.8	100,756	1.0	△ 9,290	△ 9.2
	繰 出 金	1,110,757	9.7	478,015	4.7	632,742	132.4
	予 備 費	0	0.0	0	0.0	0	0.0
	<b>小 計</b>	<b>4,661,883</b>	<b>40.7</b>	<b>3,771,618</b>	<b>37.0</b>	<b>890,265</b>	<b>23.6</b>
<b>合 計</b>	<b>11,469,462</b>	<b>100.0</b>	<b>10,179,400</b>	<b>100.0</b>	<b>1,290,062</b>	<b>12.7</b>	

【平成26年度 性質別歳出の状況】



【平成25年度 性質別歳出の状況】



# 平成26年度地方債残高（全会計）

## 1 地方債残高

会計名	年度	平成26年度			平成25年度			増減	伸率
		地方債残高 (千円)	村民一人当り (3,667人)	構成比 (%)	地方債残高 (千円)	村民一人当り (3,708人)	構成比 (%)		
一般会計		4,626,836	1,262	85.9	4,753,739	1,282	85.6	△ 126,903	△ 2.7
特別会計	直診会計	5,980	2	0.1	6,932	2	0.1	△ 952	△ 13.7
	簡易水道会計	270,271	74	5.0	264,640	71	4.8	5,631	2.1
	集落排水会計	212,350	58	3.9	234,128	63	4.2	△ 21,778	△ 9.3
	下水道会計	272,436	74	5.1	293,253	79	5.3	△ 20,817	△ 7.1
	小計	761,037	208	14.1	798,953	215	14.4	△ 37,916	△ 4.7
全会計合計		5,387,873	1,470	100.0	5,552,692	1,497	100.0	△ 164,819	△ 3.0

(参考)

### 1 地方債残高に対する普通交付税算入見込額

会計名	年度	平成26年度末	平成25年度末	増減
一般会計		3,428,277	3,623,319	△ 195,042
特別会計	直診会計	4,186	4,852	△ 666
	簡易水道会計	52,202	58,894	△ 6,692
	集落排水会計	100,029	115,301	△ 15,272
	下水道会計	117,551	131,292	△ 13,741
	小計	273,968	310,339	△ 36,371
全会計合計		3,702,245	3,933,658	△ 231,413

### 2 普通交付税参入見込額を差し引いた実質負担額

会計名	年度	平成26年度末	平成25年度末	増減
一般会計		1,198,559	1,130,420	68,139
特別会計	直診会計	1,794	2,080	△ 286
	簡易水道会計	218,069	205,746	12,323
	集落排水会計	112,321	118,827	△ 6,506
	下水道会計	154,885	161,961	△ 7,076
	小計	487,069	488,614	△ 1,545
全会計合計		1,685,628	1,619,034	66,594

