

平成27年度歳入歳出決算額（全会計）

歳 入

(単位：千円、%)

会 計 名	平 成 27 年 度	平 成 26 年 度	増 減 額	伸 率
一 般 会 計	11,035,079	12,644,080	△ 1,609,001	△ 12.7
国保会計事業勘定	686,195	566,853	119,342	21.1
国保会計直診勘定	121,703	121,272	431	0.4
簡易水道会計	1,147,835	866,559	281,276	32.5
集落排水会計	442,045	300,724	141,321	47.0
下水道会計	42,853	35,377	7,476	21.1
介護保険会計事業勘定	519,814	519,867	△ 53	0.0
介護保険会計サービス勘定	2,058	2,226	△ 168	△ 7.5
後期高齢者医療会計	35,902	34,936	966	2.8
合 計	14,033,484	15,091,894	△ 1,058,410	△ 7.0

歳 出

(単位：千円、%)

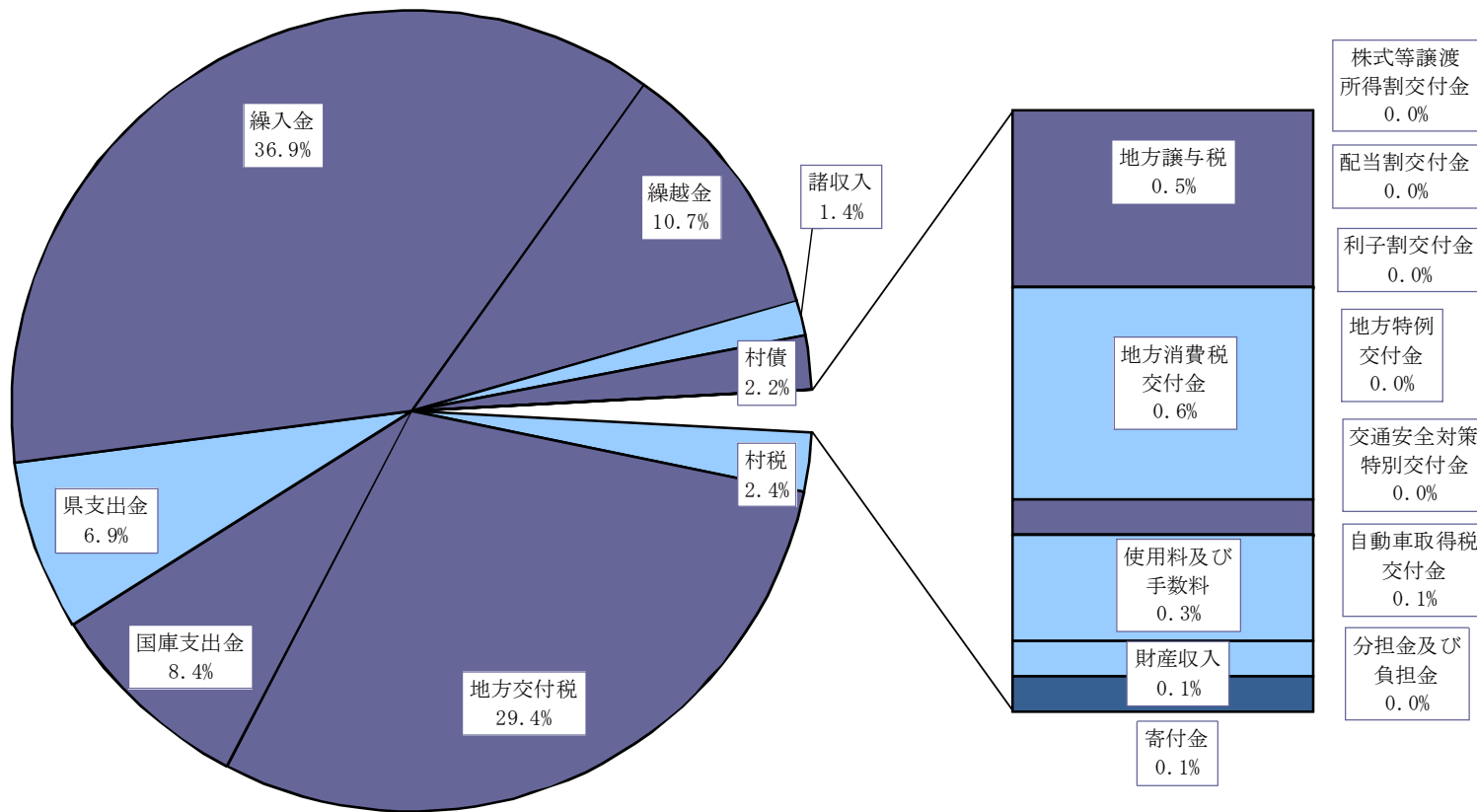
会 計 名	平 成 27 年 度	平 成 26 年 度	増 減 額	伸 率
一 般 会 計	9,861,466	11,469,462	△ 1,607,996	△ 14.0
国保会計事業勘定	686,195	563,886	122,309	21.7
国保会計直診勘定	121,703	121,272	431	0.4
簡易水道会計	705,569	412,054	293,515	71.2
集落排水会計	350,969	245,824	105,145	42.8
下水道会計	42,853	35,377	7,476	21.1
介護保険会計事業勘定	519,652	502,252	17,400	3.5
介護保険会計サービス勘定	2,058	2,226	△ 168	△ 7.5
後期高齢者医療会計	35,885	34,924	961	2.8
合 計	12,326,350	13,387,277	△ 1,060,927	△ 7.9

平成27年度一般会計決算額（歳入）

1 款別歳入の状況

款別	平成27年度				平成26年度				比較			
	総額 (千円)	一般財源 (千円)	構成比(%)		総額 (千円)	一般財源 (千円)	構成比(%)		総額 (千円)	伸率 (%)	一般財源 (千円)	伸率 (%)
			総額	一般財源			総額	一般財源				
01 村 税	263,429	263,429	2.4	5.1	244,582	244,582	1.9	4.8	18,847	7.7	18,847	7.7
02 地方譲与税	51,222	51,222	0.5	1.0	48,716	48,716	0.4	1.0	2,506	5.1	2,506	5.1
03 利子割交付金	318	318	0.0	0.0	315	315	0.0	0.0	3	1.0	3	1.0
04 配当割交付金	609	609	0.0	0.0	729	729	0.0	0.0	△ 120	△ 16.5	△ 120	△ 16.5
05 株式等譲渡所得割交付金	517	517	0.0	0.0	342	342	0.0	0.0	175	51.2	175	51.2
06 地方消費税交付金	63,299	63,299	0.6	1.2	37,371	37,371	0.3	0.7	25,928	69.4	25,928	69.4
07 自動車取得税交付金	6,379	6,379	0.1	0.1	5,740	5,740	0.0	0.1	639	11.1	639	11.1
08 地方交付税特例金	239	239	0.0	0.0	270	270	0.0	0.0	△ 31	△ 11.5	△ 31	△ 11.5
09 地方交付税	3,248,800	3,248,800	29.4	62.3	3,603,444	3,603,444	28.5	70.7	△ 354,644	△ 9.8	△ 354,644	△ 9.8
10 交通安全対策特別交付金	517	517	0.0	0.0	0	0	0.0	0.0	517	100.0	517	100.0
11 分担金及び使用料	568	0	0.0	0.0	741	10	0.0	0.0	△ 173	△ 23.3	△ 10	△ 100.0
12 手数料	34,661	12,386	0.3	0.2	34,035	6,316	0.3	0.1	626	1.8	6,070	96.1
13 国庫支出金	924,953	31,791	8.4	0.6	2,003,292	140,175	15.8	2.8	△ 1,078,339	△ 53.8	△ 108,384	△ 77.3
14 県支出金	766,898	3,951	6.9	0.1	1,208,256	33,664	9.6	0.7	△ 441,358	△ 36.5	△ 29,713	△ 88.3
15 財産収入	14,845	8,190	0.1	0.2	40,761	16,998	0.3	0.3	△ 25,916	△ 63.6	△ 8,808	△ 51.8
16 寄付金	8,509	110	0.1	0.0	10,581	110	0.1	0.0	△ 2,072	△ 19.6	0	0.0
17 繰入金	4,076,252	532,745	36.9	10.2	3,953,567	358,370	31.3	7.0	122,685	3.1	174,375	48.7
18 繰越金	1,174,618	857,238	10.7	16.4	932,221	471,742	7.4	9.3	242,397	26.0	385,496	81.7
19 諸収入	153,148	27,238	1.4	0.5	151,848	15,223	1.2	0.3	1,300	0.9	12,015	78.9
20 村債	245,298	107,212	2.2	2.1	367,269	112,769	2.9	2.2	△ 121,971	△ 33.2	△ 5,557	△ 4.9
合計	11,035,079	5,216,190	100.0	100.0	12,644,080	5,096,886	100.0	100.0	△ 1,609,001	△ 12.7	119,304	2.3

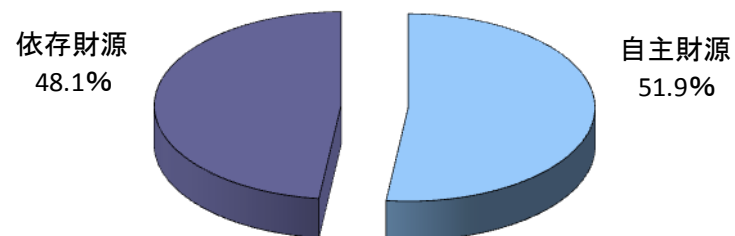
【款別歳入の状況】(構成比:円グラフ)



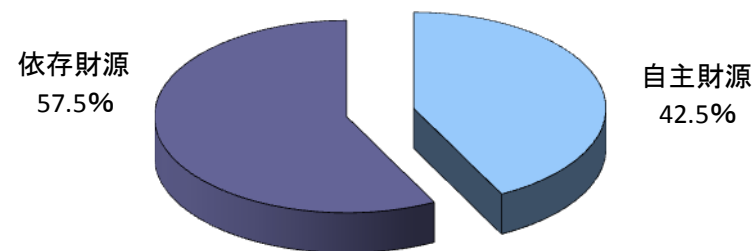
2 自主財源と依存財源の構成

区 分	年 度	平成27年度		平成26年度		増減額	伸率
		決算額 (千円)	構成比 (%)	決算額 (千円)	構成比 (%)		
自 主 財 源	村 税	263,429	2.4	244,582	1.9	18,847	7.7
	分担金及び負担金	568	0.0	741	0.0	△ 173	△ 23.3
	使用料及び手数料	34,661	0.3	34,035	0.3	626	1.8
	財産収入	14,845	0.1	40,761	0.3	△ 25,916	△ 63.6
	寄付金	8,509	0.1	10,581	0.1	△ 2,072	△ 19.6
	繰入金	4,076,252	36.9	3,953,567	31.3	122,685	3.1
	繰越金	1,174,618	10.7	932,221	7.4	242,397	26.0
	諸収入	153,148	1.4	151,848	1.2	1,300	0.9
	計	5,726,030	51.9	5,368,336	42.5	357,694	6.7
依 存 財 源	地方譲与税	51,222	0.5	48,716	0.4	2,506	5.1
	利子割交付金	318	0.0	315	0.0	3	1.0
	配当割交付金	609	0.0	729	0.0	△ 120	△ 16.5
	株式等譲渡所得割交付金	517	0.0	342	0.0	175	51.2
	地方消費税交付金	63,299	0.6	37,371	0.3	25,928	69.4
	自動車取得税交付金	6,379	0.1	5,740	0.0	639	11.1
	地方特例交付金	239	0.0	270	0.0	△ 31	△ 11.5
	地方交付税	3,248,800	29.4	3,603,444	28.5	△ 354,644	△ 9.8
	交通安全対策特別交付金	517	0.0	0	0.0	517	100.0
	国庫支出金	924,953	8.4	2,003,292	15.8	△ 1,078,339	△ 53.8
	県支出金	766,898	6.9	1,208,256	9.6	△ 441,358	△ 36.5
	村 債	245,298	2.2	367,269	2.9	△ 121,971	△ 33.2
計	5,309,049	48.1	7,275,744	57.5	△ 1,966,695	△ 27.0	
合 計	11,035,079	100.0	12,644,080	100.0	△ 1,609,001	△ 12.7	

【平成27年度 自主財源と依存財源の比率】



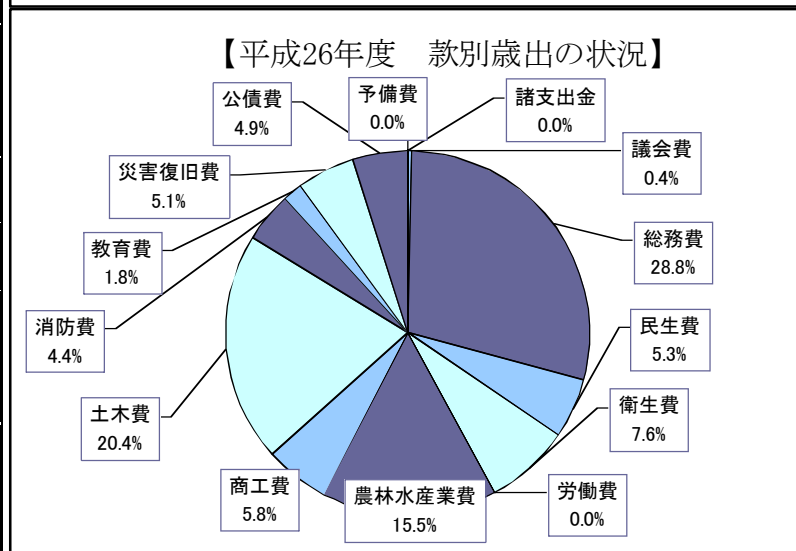
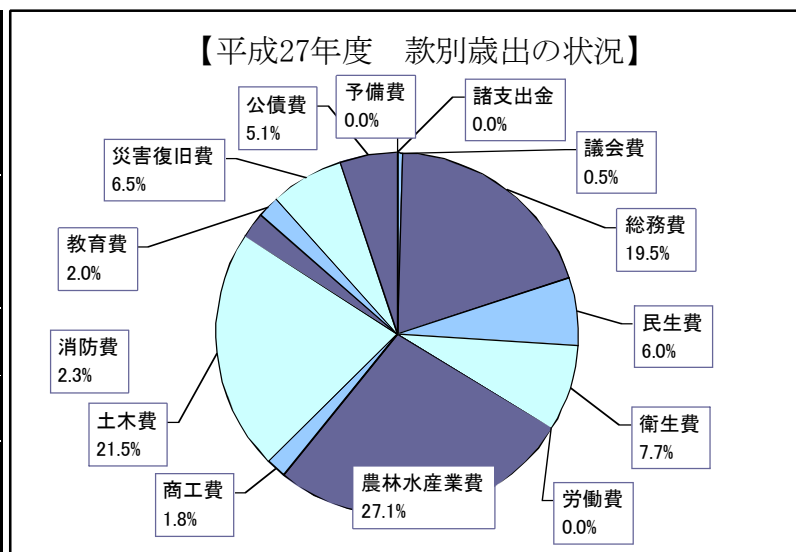
【平成26年度 自主財源と依存財源の比率】



平成27年度一般会計決算額（歳出）

1 款別歳出の状況

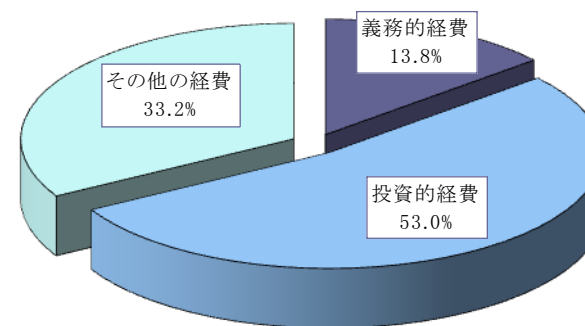
款別	平成27年度		平成26年度		増減額	伸率
	決算額 (千円)	構成比 (%)	決算額 (千円)	構成比 (%)		
01 議会費	51,240	0.5	49,659	0.4	1,581	3.2
02 総務費	1,921,504	19.5	3,298,879	28.8	△ 1,377,375	△ 41.8
03 民生費	586,867	6.0	608,874	5.3	△ 22,007	△ 3.6
04 衛生費	763,164	7.7	873,238	7.6	△ 110,074	△ 12.6
05 労働費	27	0.0	9	0.0	18	200.0
06 農林水産業費	2,670,593	27.1	1,779,661	15.5	890,932	50.1
07 商工費	174,194	1.8	666,566	5.8	△ 492,372	△ 73.9
08 土木費	2,116,869	21.5	2,342,637	20.4	△ 225,768	△ 9.6
09 消防費	230,777	2.3	500,101	4.4	△ 269,324	△ 53.9
10 教育費	194,167	2.0	209,283	1.8	△ 15,116	△ 7.2
11 災害復旧費	645,721	6.5	585,596	5.1	60,125	10.3
12 公債費	506,343	5.1	554,959	4.9	△ 48,616	△ 8.8
13 諸支出金	0	0.0	0	0.0	0	0.0
14 予備費	0	0.0	0	0.0	0	0.0
合計	9,861,466	100.0	11,469,462	100.0	△ 1,607,996	△ 14.0



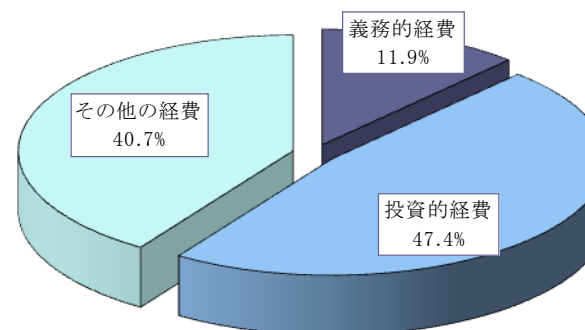
2 性質別歳出の状況

性質別	平成27年度		平成26年度		増減額	伸率	
	決算額 (千円)	構成比 (%)	決算額 (千円)	構成比 (%)			
義務的経費	人件費	686,295	7.0	636,840	5.6	49,455	7.8
	扶助費	171,431	1.7	171,647	1.5	△ 216	△ 0.1
	公債費	506,343	5.1	554,959	4.8	△ 48,616	△ 8.8
	小計	1,364,069	13.8	1,363,446	11.9	623	0.0
投資的経費	普通建設事業費	4,501,943	45.7	4,785,588	41.7	△ 283,645	△ 5.9
	災害復旧事業費	718,789	7.3	658,545	5.7	60,244	9.1
	小計	5,220,732	53.0	5,444,133	47.4	△ 223,401	△ 4.1
その他の経費	物件費	752,136	7.6	1,062,819	9.3	△ 310,683	△ 29.2
	維持補修費	68,440	0.7	46,939	0.4	21,501	45.8
	補助費等	582,823	5.9	667,321	5.8	△ 84,498	△ 12.7
	積立金	786,756	8.0	1,682,581	14.7	△ 895,825	△ 53.2
	投資及び出資金	0	0.0	0	0.0	0	0.0
	貸付金	83,153	0.8	91,466	0.8	△ 8,313	△ 9.1
	繰出金	1,003,357	10.2	1,110,757	9.7	△ 107,400	△ 9.7
	予備費	0	0.0	0	0.0	0	0.0
	小計	3,276,665	33.2	4,661,883	40.7	△ 1,385,218	△ 29.7
合計	9,861,466	100.0	11,469,462	100.0	△ 1,607,996	△ 14.0	

【平成27年度 性質別歳出の状況】



【平成26年度 性質別歳出の状況】



平成27年度地方債残高（全会計）

1 地方債残高

会計名	年度	平成27年度			平成26年度			増減	伸率
		地方債残高 (千円)	村民一人当り (3,601人)	構成比 (%)	地方債残高 (千円)	村民一人当り (3,667人)	構成比 (%)		
一般会計		4,420,478	1,228	85.5	4,626,836	1,262	85.9	△ 206,358	△ 4.5
特別会計	直診会計	5,015	1	0.1	5,980	2	0.1	△ 965	△ 16.1
	簡易水道会計	296,551	82	5.7	270,271	74	5.0	26,280	9.7
	集落排水会計	197,530	55	3.8	212,350	58	3.9	△ 14,820	△ 7.0
	下水道会計	252,821	70	4.9	272,436	74	5.1	△ 19,615	△ 7.2
	小計	751,917	208	14.5	761,037	208	14.1	△ 9,120	△ 1.2
全会計合計		5,172,395	1,436	100.0	5,387,873	1,470	100.0	△ 215,478	△ 4.0

(参考)

1 地方債残高に対する普通交付税算入見込額

会計名	年度	平成27年度末	平成26年度末	増減
一般会計		3,265,983	3,428,277	△ 162,294
特別会計	直診会計	3,511	4,186	△ 675
	簡易水道会計	47,741	52,202	△ 4,461
	集落排水会計	86,377	100,029	△ 13,652
	下水道会計	104,617	117,551	△ 12,934
	小計	242,246	273,968	△ 31,722
全会計合計		3,508,229	3,702,245	△ 194,016

2 普通交付税参入見込額を差し引いた実質負担額

会計名	年度	平成27年度末	平成26年度末	増減
一般会計		1,154,495	1,198,559	△ 44,064
特別会計	直診会計	1,504	1,794	△ 290
	簡易水道会計	248,810	218,069	30,741
	集落排水会計	111,153	112,321	△ 1,168
	下水道会計	148,204	154,885	△ 6,681
	小計	509,671	487,069	22,602
全会計合計		1,664,166	1,685,628	△ 21,462

