

平成29年度歳入歳出決算額（全会計）

歳入

(単位：千円、%)

会計名	平成29年度	平成28年度	増減額	伸率
一般会計	9,036,112	8,642,632	393,480	4.6
国保会計事業勘定	755,337	667,148	88,189	13.2
国保会計直診勘定	118,574	117,244	1,330	1.1
簡易水道会計	233,233	581,681	△ 348,448	△ 59.9
集落排水会計	57,785	197,720	△ 139,935	△ 70.8
下水道会計	28,487	29,771	△ 1,284	△ 4.3
介護保険会計事業勘定	495,557	506,722	△ 11,165	△ 2.2
介護保険会計サービス勘定	11,619	11,914	△ 295	△ 2.5
後期高齢者医療会計	37,004	35,970	1,034	2.9
合計	10,773,708	10,790,802	△ 17,094	△ 0.2

歳出

(単位：千円、%)

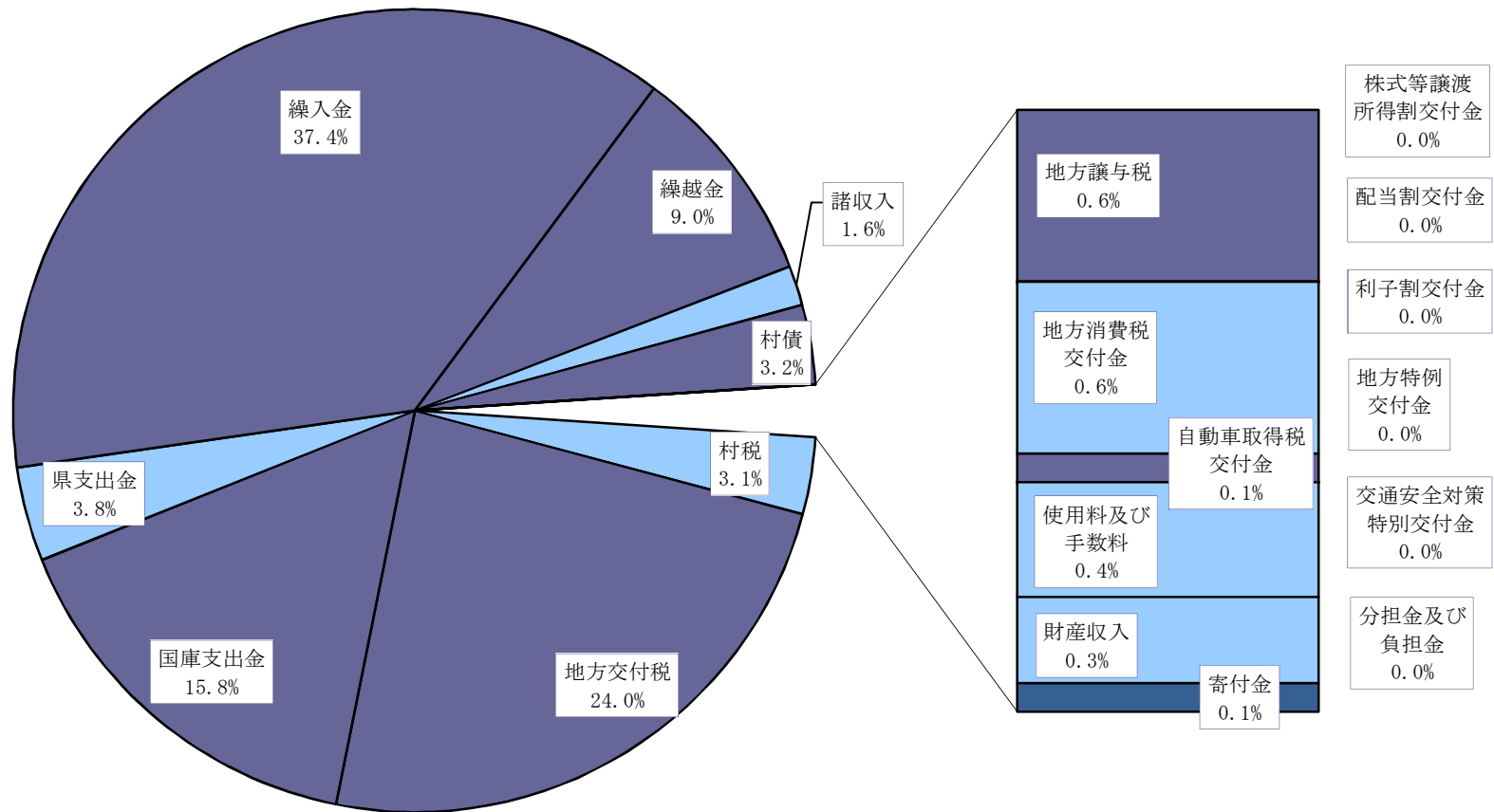
会計名	平成29年度	平成28年度	増減額	伸率
一般会計	8,328,327	7,829,045	499,282	6.4
国保会計事業勘定	686,646	667,069	19,577	2.9
国保会計直診勘定	118,574	117,244	1,330	1.1
簡易水道会計	232,416	483,211	△ 250,795	△ 51.9
集落排水会計	57,785	182,192	△ 124,407	△ 68.3
下水道会計	28,487	29,771	△ 1,284	△ 4.3
介護保険会計事業勘定	489,770	500,476	△ 10,706	△ 2.1
介護保険会計サービス勘定	11,619	11,914	△ 295	△ 2.5
後期高齢者医療会計	37,004	35,970	1,034	2.9
合計	9,990,628	9,856,892	133,736	1.4

平成29年度一般会計決算額（歳入）

1 款別歳入の状況

款 別		平成29年度				平成28年度				比 較			
		総 額 (千円)	一般財源 (千円)	構成比(%)		総 額 (千円)	一般財源 (千円)	構成比(%)		総 額 (千円)	伸率 (%)	一般財源 (千円)	伸率 (%)
				総額	一般財源			総額	一般財源				
01	村 税	275,620	275,620	3.1	6.8	270,963	270,963	3.1	6.3	4,657	1.7	4,657	1.7
02	地 方 譲 与 税	51,568	51,568	0.6	1.3	51,576	51,576	0.6	1.2	△ 8	0.0	△ 8	0.0
03	利 子 割 交 付 金	693	693	0.0	0.0	146	146	0.0	0.0	547	374.7	547	374.7
04	配 当 割 交 付 金	1,133	1,133	0.0	0.0	378	378	0.0	0.0	755	199.7	755	199.7
05	株 式 等 譲 渡 金 所 得 割 交 付 金	1,503	1,503	0.0	0.1	218	218	0.0	0.0	1,285	589.4	1,285	589.4
06	地 方 消 費 税 金 交 付 金	57,894	57,894	0.6	1.4	56,156	56,156	0.7	1.3	1,738	3.1	1,738	3.1
07	自 動 車 取 得 税 金 交 付 金	9,021	9,021	0.1	0.2	6,376	6,376	0.1	0.2	2,645	41.5	2,645	41.5
08	地 方 特 例 金 交 付 金	697	697	0.0	0.0	538	538	0.0	0.0	159	29.6	159	29.6
09	地 方 交 付 税	2,166,017	2,166,017	24.0	53.4	2,752,163	2,752,163	31.8	63.8	△ 586,146	△ 21.3	△ 586,146	△ 21.3
10	交 通 安 全 対 策 特 別 交 付 金	0	0	0.0	0.0	0	0	0.0	0.0	0	-	0	-
11	分 担 金 担 び 金 負 担 金 担 び 金	532	0	0.0	0.0	641	18	0.0	0.0	△ 109	△ 17.0	△ 18	0.0
12	使 用 料 及 び 料 手 数	34,813	8,892	0.4	0.2	32,802	15,059	0.4	0.4	2,011	6.1	△ 6,167	△ 41.0
13	国 庫 支 出 金	1,431,756	57,071	15.8	1.4	1,115,211	20,546	12.9	0.5	316,545	28.4	36,525	177.8
14	県 支 出 金	342,578	5,559	3.8	0.2	440,886	5,767	5.1	0.1	△ 98,308	△ 22.3	△ 208	△ 3.6
15	財 産 収 入	24,031	12,751	0.3	0.3	25,238	14,391	0.3	0.3	△ 1,207	△ 4.8	△ 1,640	△ 11.4
16	寄 付 金	7,825	500	0.1	0.0	9,282	111	0.1	0.0	△ 1,457	△ 15.7	389	350.5
17	繰 入 金	3,378,351	777,402	37.4	19.2	1,995,844	399,639	23.1	9.3	1,382,507	69.3	377,763	94.5
18	繰 越 金	813,587	526,392	9.0	13.0	1,173,614	621,463	13.6	14.4	△ 360,027	△ 30.7	△ 95,071	△ 15.3
19	諸 収 入	149,028	18,317	1.6	0.5	181,789	11,500	2.1	0.3	△ 32,761	△ 18.0	6,817	59.3
20	村 債	289,465	82,412	3.2	2.0	528,811	83,733	6.1	1.9	△ 239,346	△ 45.3	△ 1,321	△ 1.6
合 計		9,036,112	4,053,442	100.0	100.0	8,642,632	4,310,741	100.0	100.0	393,480	4.6	△ 257,299	△ 6.0


【款別歳入の状況】(構成比:円グラフ)




2 自主財源と依存財源の構成

区 分	年 度	平成29年度		平成28年度		増減額	伸率
		決算額 (千円)	構成比 (%)	決算額 (千円)	構成比 (%)		
自主財源	村 税	275,620	3.1	270,963	3.1	4,657	1.7
	分担金及び負担金	532	0.0	641	0.0	△ 109	△ 17.0
	使用料及び手数料	34,813	0.4	32,802	0.4	2,011	6.1
	財産収入	24,031	0.3	25,238	0.3	△ 1,207	△ 4.8
	寄付金	7,825	0.1	9,282	0.1	△ 1,457	△ 15.7
	繰入金	3,378,351	37.4	1,995,844	23.1	1,382,507	69.3
	繰越金	813,587	9.0	1,173,614	13.6	△ 360,027	△ 30.7
	諸収入	149,028	1.6	181,789	2.1	△ 32,761	△ 18.0
	計	4,683,787	51.9	3,690,173	42.7	993,614	26.9
依存財源	地方譲与税	51,568	0.6	51,576	0.6	△ 8	0.0
	利子割交付金	693	0.0	146	0.0	547	374.7
	配当割交付金	1,133	0.0	378	0.0	755	199.7
	株式等譲渡所得割交付金	1,503	0.0	218	0.0	1,285	589.4
	地方消費税交付金	57,894	0.6	56,156	0.7	1,738	3.1
	自動車取得税交付金	9,021	0.1	6,376	0.1	2,645	41.5
	地方特例交付金	697	0.0	538	0.0	159	29.6
	地方交付税	2,166,017	24.0	2,752,163	31.8	△ 586,146	△ 21.3
	交通安全対策特別交付金	0	0.0	0	0.0	0	#DIV/0!
	国庫支出金	1,431,756	15.8	1,115,211	12.9	316,545	28.4
	県支出金	342,578	3.8	440,886	5.1	△ 98,308	△ 22.3
	村 債	289,465	3.2	528,811	6.1	△ 239,346	△ 45.3
	計	4,352,325	48.1	4,952,459	57.3	△ 600,134	△ 12.1
合 計	9,036,112	100.0	8,642,632	100.0	393,480	4.6	

【平成29年度 自主財源と依存財源の比率】



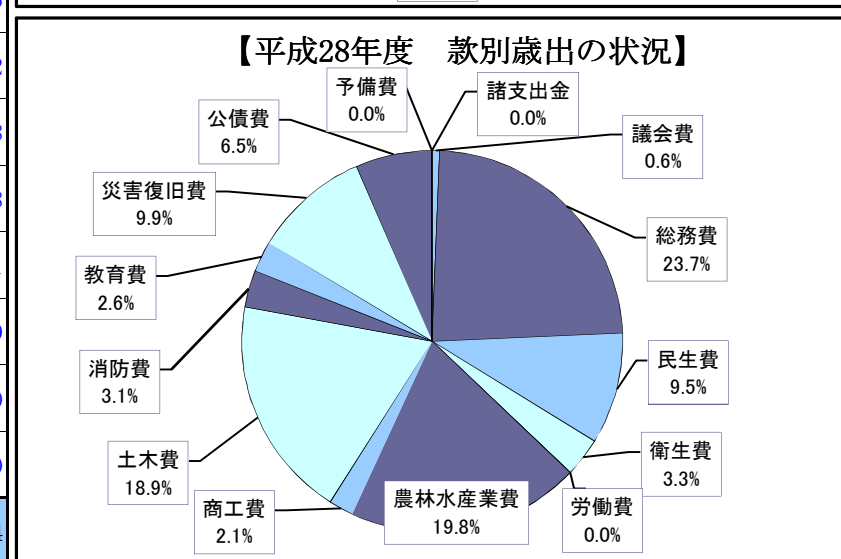
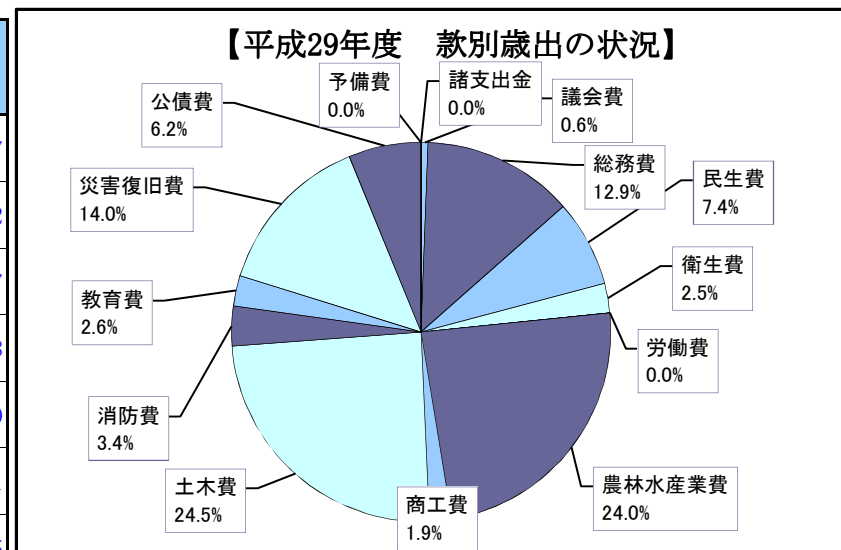
【平成28年度 自主財源と依存財源の比率】



平成29年度一般会計決算額（歳出）

1 款別歳出の状況

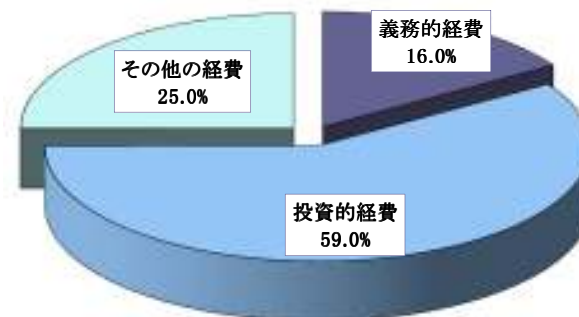
款別	平成29年度		平成28年度		増減額	伸率
	決算額 (千円)	構成比 (%)	決算額 (千円)	構成比 (%)		
01 議会費	47,589	0.6	49,958	0.6	△ 2,369	△ 4.7
02 総務費	1,074,390	12.9	1,858,119	23.7	△ 783,729	△ 42.2
03 民生費	616,455	7.4	739,852	9.5	△ 123,397	△ 16.7
04 衛生費	207,052	2.5	258,129	3.3	△ 51,077	△ 19.8
05 労働費	36	0.0	36	0.0	0	0.0
06 農林水産業費	1,997,317	24.0	1,546,767	19.8	450,550	29.1
07 商工費	157,259	1.9	166,376	2.1	△ 9,117	△ 5.5
08 土木費	2,041,280	24.5	1,476,965	18.9	564,315	38.2
09 消防費	280,319	3.4	246,322	3.1	33,997	13.8
10 教育費	220,136	2.6	200,574	2.6	19,562	9.8
11 災害復旧費	1,170,582	14.0	774,507	9.9	396,075	51.1
12 公債費	515,912	6.2	511,440	6.5	4,472	0.9
13 諸支出金	0	0.0	0	0.0	0	0.0
14 予備費	0	0.0	0	0.0	0	0.0
合計	8,328,327	100.0	7,829,045	100.0	499,282	6.4



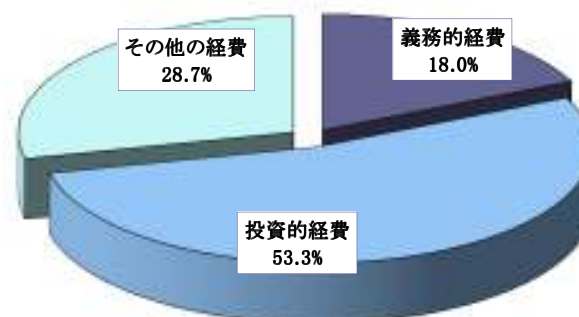
2 性質別歳出の状況

性質別		平成29年度		平成28年度		増減額	伸率
		決算額 (千円)	構成比 (%)	決算額 (千円)	構成比 (%)		
義務的経費	人件費	644,419	7.7	700,151	8.9	△ 55,732	△ 8.0
	扶助費	172,078	2.1	202,643	2.6	△ 30,565	△ 15.1
	公債費	515,912	6.2	511,440	6.5	4,472	0.9
	小計	1,332,409	16.0	1,414,234	18.0	△ 81,825	△ 5.8
投資的経費	普通建設事業費	3,741,828	44.9	3,397,435	43.4	344,393	10.1
	災害復旧事業費	1,170,581	14.1	774,507	9.9	396,074	51.1
	小計	4,912,409	59.0	4,171,942	53.3	740,467	17.7
その他の経費	物件費	814,316	9.8	637,600	8.2	176,716	27.7
	維持補修費	76,645	0.9	94,852	1.2	△ 18,207	△ 19.2
	補助費等	455,864	5.5	559,908	7.2	△ 104,044	△ 18.6
	積立金	362,363	4.3	495,726	6.3	△ 133,363	△ 26.9
	投資及び出資金	0	0.0	0	0.0	0	0.0
	貸付金	81,516	1.0	83,720	1.1	△ 2,204	△ 2.6
	繰出金	292,805	3.5	371,063	4.7	△ 78,258	△ 21.1
	予備費	0	0.0	0	0.0	0	0.0
	小計	2,083,509	25.0	2,242,869	28.7	△ 159,360	△ 7.1
合計	8,328,327	100.0	7,829,045	100.0	499,282	6.4	

【平成29年度 性質別歳出の状況】



【平成28年度 性質別歳出の状況】



平成29年度地方債残高（全会計）

1 地方債残高

会計名	年度	平成29年度			平成28年度			増減	伸率
		地方債残高 (千円)	村民一人当り (3,497人)	構成比 (%)	地方債残高 (千円)	村民一人当り (3,601人)	構成比 (%)		
一般会計		4,300,354	1,230	85.1	4,485,547	1,283	85.2	△ 185,193	△ 4.1
特別会計	直診会計	3,048	1	0.1	4,038	1	0.1	△ 990	△ 24.5
	簡易水道会計	345,966	99	6.8	341,569	98	6.5	4,397	1.3
	集落排水会計	181,591	52	3.6	195,176	56	3.7	△ 13,585	△ 7.0
	下水道会計	224,028	64	4.4	237,332	68	4.5	△ 13,304	△ 5.6
	小計	754,633	216	14.9	778,115	223	14.8	△ 23,482	△ 3.0
全会計合計		5,054,987	1,446	100.0	5,263,662	1,506	100.0	△ 208,675	△ 4.0

(参考)

1 地方債残高に対する普通交付税算入見込額

会計名	年度	平成29年度末	平成28年度末	増減
一般会計		3,016,565	3,194,050	△ 177,485
特別会計	直診会計	2,134	2,827	△ 693
	簡易水道会計	49,466	46,465	3,001
	集落排水会計	69,148	76,818	△ 7,670
	下水道会計	86,486	94,785	△ 8,299
	小計	207,234	220,895	△ 13,661
全会計合計		3,223,799	3,414,945	△ 191,146

2 普通交付税参入見込額を差し引いた実質負担額

会計名	年度	平成29年度末	平成28年度末	増減
一般会計		1,283,789	1,291,497	△ 7,708
特別会計	直診会計	914	1,211	△ 297
	簡易水道会計	296,500	295,104	1,396
	集落排水会計	112,443	118,358	△ 5,915
	下水道会計	137,542	142,547	△ 5,005
	小計	547,399	557,220	△ 9,821
全会計合計		1,831,188	1,848,717	△ 17,529

