

令和4年度歳入歳出決算額（全会計）

歳入

（単位：千円、％）

会計名	令和4年度	令和3年度	増減額	伸率
一般会計	4,524,944	5,784,830	△ 1,259,886	△ 21.8
国保会計事業勘定	649,783	647,498	2,285	0.4
国保会計直診勘定	112,318	124,343	△ 12,025	△ 9.7
簡易水道会計	203,152	171,373	31,779	18.5
集落排水会計	49,917	47,258	2,659	5.6
下水道会計	30,462	29,545	917	3.1
介護保険会計事業勘定	533,555	529,823	3,732	0.7
介護保険会計サービス勘定	8,484	10,864	△ 2,380	△ 21.9
後期高齢者医療会計	39,645	37,783	1,862	4.9
合計	6,152,260	7,383,317	△ 1,231,057	△ 16.7

歳出

（単位：千円、％）

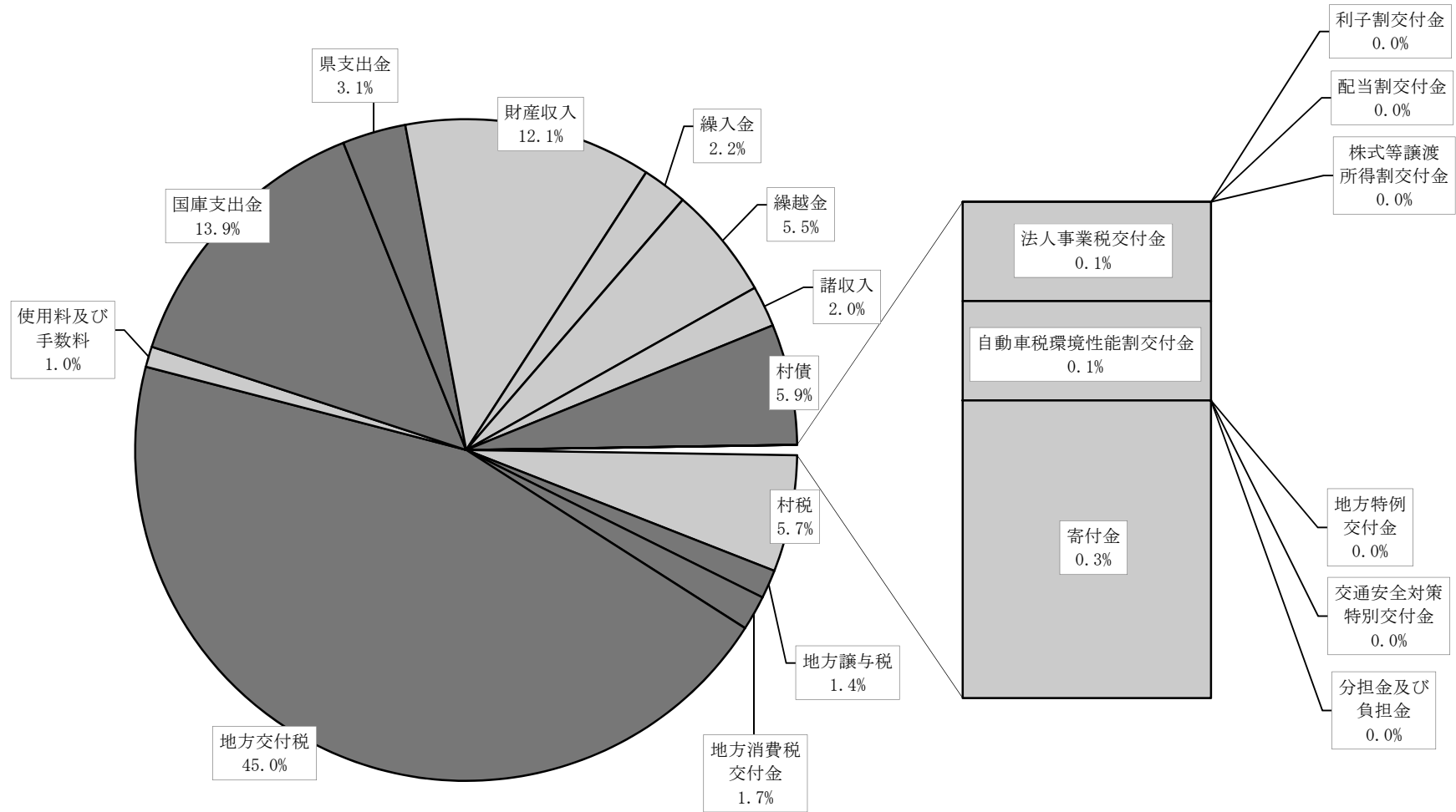
会計名	令和4年度	令和3年度	増減額	伸率
一般会計	4,335,614	5,538,479	△ 1,202,865	△ 21.7
国保会計事業勘定	577,090	576,064	1,026	0.2
国保会計直診勘定	110,641	111,349	△ 708	△ 0.6
簡易水道会計	203,152	171,349	31,803	18.6
集落排水会計	49,917	47,252	2,665	5.6
下水道会計	30,463	29,533	930	3.1
介護保険会計事業勘定	517,943	522,799	△ 4,856	△ 0.9
介護保険会計サービス勘定	8,484	10,864	△ 2,380	△ 21.9
後期高齢者医療会計	39,645	37,783	1,862	4.9
合計	5,872,949	7,045,472	△ 1,172,523	△ 16.6

令和4年度一般会計決算額（歳入）

1 款別歳入の状況

款別	令和4年度				令和3年度				比較					
	総額 (千円)	一般財源 (千円)	構成比(%)		総額 (千円)	一般財源 (千円)	構成比(%)		総額 (千円)	伸率 (%)	一般財源 (千円)	伸率 (%)		
			総額	一般財源			総額	一般財源						
01	村	税	255,886	255,886	5.7	8.8	259,427	259,427	4.5	7.3	△ 3,541	△ 1.4	△ 3,541	△ 1.4
02	地方	譲与税	64,902	64,902	1.4	2.2	60,861	60,861	1.1	1.7	4,041	6.6	4,041	6.6
03	利子	割交付金	81	81	0.0	0.0	162	162	0.0	0.0	△ 81	△ 50.0	△ 81	△ 50.0
04	配当	割交付金	638	638	0.0	0.0	801	801	0.0	0.0	△ 163	△ 20.3	△ 163	△ 20.3
05	株式等	譲渡金	481	481	0.0	0.0	929	929	0.0	0.0	△ 448	△ 48.2	△ 448	△ 48.2
06	法人	事業税交付金	4,107	4,107	0.1	0.1	3,752	3,752	0.1	0.1	355	9.5	355	9.5
07	地方	消費税金	75,415	75,415	1.7	2.6	76,730	76,730	1.3	2.2	△ 1,315	△ 1.7	△ 1,315	△ 1.7
08	自動車	税環境性能割交付金	3,038	3,038	0.1	0.1	2,384	2,384	0.0	0.1	654	27.4	654	27.4
09	地方	特例金	1,618	1,618	0.0	0.1	6,001	6,001	0.1	0.2	△ 4,383	△ 73.0	△ 4,383	△ 73.0
10	地方	交付税	2,038,012	2,038,012	45.0	69.9	2,036,521	2,036,521	35.2	57.4	1,491	0.1	1,491	0.1
11	交通	安全対策金	0	0	0.0	0.0	0	0	0.0	0.0	0	-	0	-
12	分担	金担及び	871	73	0.0	0.0	621	9	0.0	0.0	250	40.3	64	711.1
13	使用	手数料	46,351	13,977	1.0	0.5	42,479	4,551	0.7	0.1	3,872	9.1	9,426	207.1
14	国庫	支出金	630,567	179,454	13.9	6.1	1,513,645	210,487	26.2	5.9	△ 883,078	△ 58.3	△ 31,033	△ 14.7
15	県	支出金	140,880	472	3.1	0.0	169,118	6,294	2.9	0.2	△ 28,238	△ 16.7	△ 5,822	△ 92.5
16	財産	収入	547,422	5,402	12.1	0.2	23,803	11,535	0.4	0.3	523,619	2,199.8	△ 6,133	△ 53.2
17	寄付	金	11,834	0	0.3	0.0	10,263	1	0.2	0.0	1,571	15.3	△ 1	-
18	繰入	金	101,315	77,395	2.2	2.7	213,721	96,125	3.7	2.7	△ 112,406	△ 52.6	△ 18,730	△ 19.5
19	繰越	金	246,351	160,973	5.5	5.5	749,536	692,062	13.0	19.5	△ 503,185	△ 67.1	△ 531,089	△ 76.7
20	諸	収入	90,255	15,618	2.0	0.5	116,554	26,176	2.0	0.8	△ 26,299	△ 22.6	△ 10,558	△ 40.3
21	村	債	264,920	20,420	5.9	0.7	497,522	53,122	8.6	1.5	△ 232,602	△ 46.8	△ 32,702	△ 61.6
合計			4,524,944	2,917,962	100.0	100.0	5,784,830	3,547,930	100.0	100.0	△ 1,259,886	△ 21.8	△ 629,968	△ 17.8

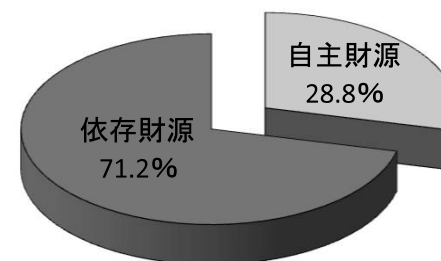
【款別歳入の状況】(構成比:円グラフ)



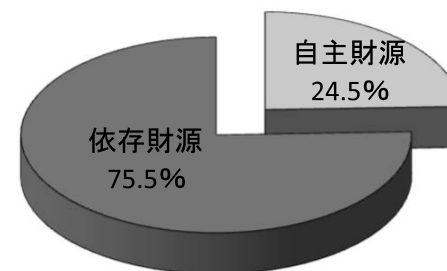
2 自主財源と依存財源の構成

区 分	年 度	令和4年度		令和3年度		増減額	伸率
		決算額 (千円)	構成比 (%)	決算額 (千円)	構成比 (%)		
自 主 財 源	村 税	255,886	5.7	259,427	4.5	△ 3,541	△ 1.4
	分担金及び負担金	871	0.0	621	0.0	250	40.3
	使用料及び手数料	46,351	1.0	42,479	0.7	3,872	9.1
	財産収入	547,422	12.1	23,803	0.4	523,619	2,199.8
	寄付金	11,834	0.3	10,263	0.2	1,571	15.3
	繰入金	101,315	2.2	213,721	3.7	△ 112,406	△ 52.6
	繰越金	246,351	5.5	749,536	13.0	△ 503,185	△ 67.1
	諸収入	90,255	2.0	116,554	2.0	△ 26,299	△ 22.6
	計	1,300,285	28.8	1,416,404	24.5	△ 116,119	△ 8.2
依 存 財 源	地方譲与税	64,902	1.4	60,861	1.1	4,041	6.6
	利子割交付金	81	0.0	162	0.0	△ 81	△ 50.0
	配当割交付金	638	0.0	801	0.0	△ 163	△ 20.3
	株式等譲渡所得割交付金	481	0.0	929	0.0	△ 448	△ 48.2
	法人事業税交付金	4,107	0.1	3,752	0.1	355	9.5
	地方消費税交付金	75,415	1.7	76,730	1.3	△ 1,315	△ 1.7
	自動車税環境性能割交付金	3,038	0.1	2,384	0.0	654	27.4
	地方特例交付金	1,618	0.0	6,001	0.1	△ 4,383	△ 73.0
	地方交付税	2,038,012	45.0	2,036,521	35.2	1,491	0.1
	交通安全対策特別交付金	0	0.0	0	0.0	0	-
	国庫支出金	630,567	13.9	1,513,645	26.2	△ 883,078	△ 58.3
	県支出金	140,880	3.1	169,118	2.9	△ 28,238	△ 16.7
	村 債	264,920	5.9	497,522	8.6	△ 232,602	△ 46.8
計	3,224,659	71.2	4,368,426	75.5	△ 1,143,767	△ 26.2	
合 計	4,524,944	100.0	5,784,830	100.0	△ 1,259,886	△ 21.8	

【令和4年度 自主財源と依存財源の比率】



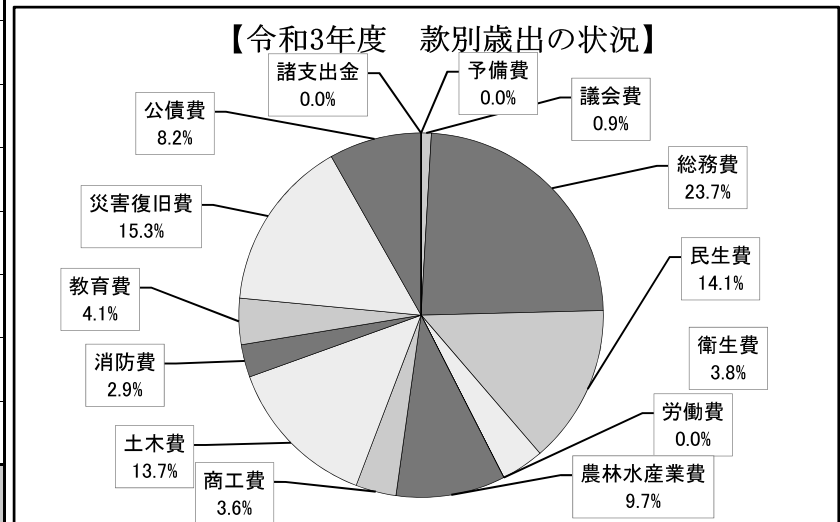
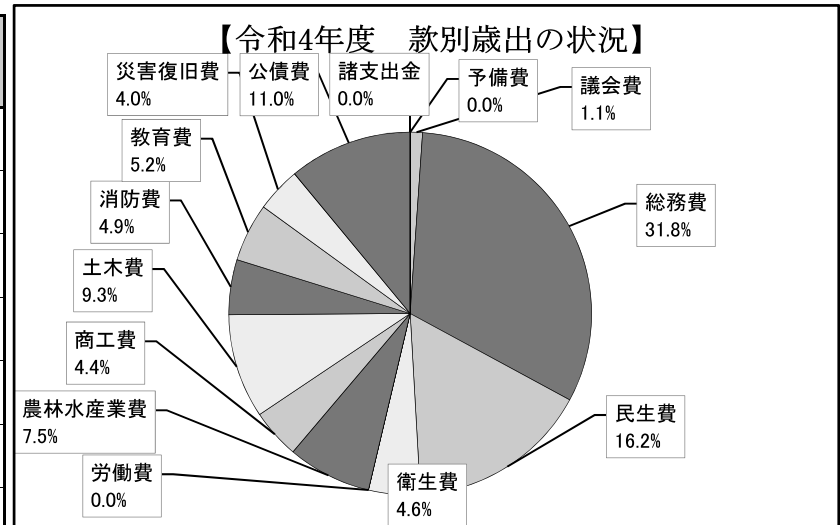
【令和3年度 自主財源と依存財源の比率】



令和4年度一般会計決算額（歳出）

1 款別歳出の状況

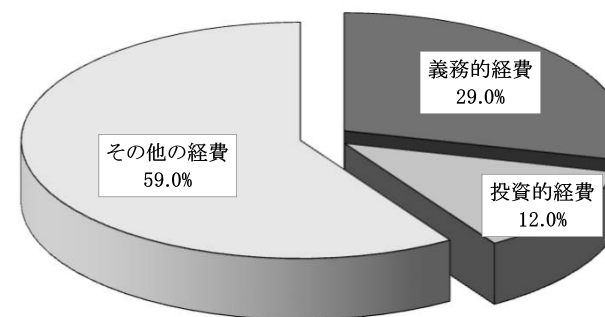
款別	令和4年度		令和3年度		増減額	伸率
	決算額 (千円)	構成比 (%)	決算額 (千円)	構成比 (%)		
01 議会費	48,407	1.1	47,833	0.9	574	1.2
02 総務費	1,377,356	31.8	1,311,956	23.7	65,400	5.0
03 民生費	703,461	16.2	781,359	14.1	△ 77,898	△ 10.0
04 衛生費	199,489	4.6	211,726	3.8	△ 12,237	△ 5.8
05 労働費	9	0.0	9	0.0	0	0.0
06 農林水産業費	325,488	7.5	538,465	9.7	△ 212,977	△ 39.6
07 商工費	189,384	4.4	200,421	3.6	△ 11,037	△ 5.5
08 土木費	404,830	9.3	759,500	13.7	△ 354,670	△ 46.7
09 消防費	210,207	4.9	159,092	2.9	51,115	32.1
10 教育費	226,857	5.2	229,889	4.1	△ 3,032	△ 1.3
11 災害復旧費	174,446	4.0	844,855	15.3	△ 670,409	△ 79.4
12 公債費	475,680	11.0	453,374	8.2	22,306	4.9
13 諸支出金	0	0.0	0	0.0	0	-
14 予備費	0	0.0	0	0.0	0	-
合計	4,335,614	100.0	5,538,479	100.0	△ 1,202,865	△ 21.7



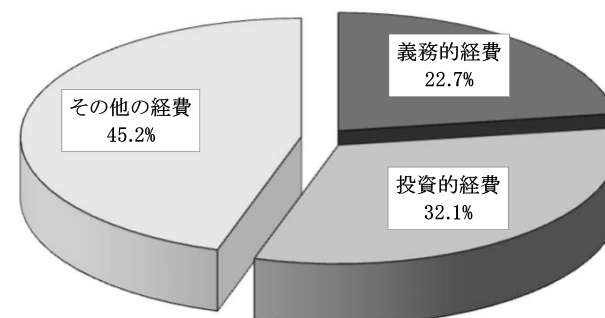
2 性質別歳出の状況

性質別	令和4年度		令和3年度		増減額	伸率	
	決算額 (千円)	構成比 (%)	決算額 (千円)	構成比 (%)			
義務的経費	人件費	563,137	13.0	538,440	9.7	24,697	4.6
	扶助費	214,827	5.0	263,682	4.8	△ 48,855	△ 18.5
	公債費	475,680	11.0	453,373	8.2	22,307	4.9
	小計	1,253,644	29.0	1,255,495	22.7	△ 1,851	△ 0.1
投資的経費	普通建設事業費	349,196	8.0	935,793	16.9	△ 586,597	△ 62.7
	災害復旧事業費	174,446	4.0	844,855	15.2	△ 670,409	△ 79.4
	小計	523,642	12.0	1,780,648	32.1	△ 1,257,006	△ 70.6
その他の経費	物件費	749,638	17.3	756,452	13.7	△ 6,814	△ 0.9
	維持補修費	89,242	2.1	99,470	1.8	△ 10,228	△ 10.3
	補助費等	540,916	12.5	764,203	13.8	△ 223,287	△ 29.2
	積立金	832,779	19.2	496,953	9.0	335,826	67.6
	投資及び出資金	0	0.0	0	0.0	0	#DIV/0!
	貸付金	49,220	1.1	100,850	1.8	△ 51,630	△ 51.2
	繰出金	296,533	6.8	284,408	5.1	12,125	4.3
	予備費	0	0.0	0	0.0	0	-
	小計	2,558,328	59.0	2,502,336	45.2	55,992	2.2
合計	4,335,614	100.0	5,538,479	100.0	△ 1,202,865	△ 21.7	

【令和4年度 性質別歳出の状況】



【令和3年度 性質別歳出の状況】



令和4年度地方債残高（全会計）

1 地方債残高

年度 会計名		令和4年度			令和3年度			増減	伸率
		地方債残高 (千円)	村民一人当り (3,025人)	構成比 (%)	地方債残高 (千円)	村民一人当り (3,094人)	構成比 (%)		
一般会計		5,268,958	1,742	82.7	5,461,352	1,765	83.5	△ 192,394	△ 3.5
特別会計	直診会計	0	0	0.0	0	0	0.0	0	-
	簡易水道会計	778,678	257	12.2	741,628	240	11.3	37,050	5.0
	集落排水会計	145,629	48	2.3	150,583	49	2.3	△ 4,954	△ 3.3
	下水道会計	180,135	60	2.8	185,934	60	2.9	△ 5,799	△ 3.1
小計		1,104,442	365	17.3	1,078,145	349	16.5	26,297	2.4
全会計合計		6,373,400	2,107	100.0	6,539,497	2,114	100.0	△ 166,097	△ 2.5

(参考)

1 地方債残高に対する普通交付税算入見込額

年度 会計名		令和4年度	令和3年度	増減
一般会計		3,610,623	3,747,247	△ 136,624
特別会計	直診会計	0	0	0
	簡易水道会計	232,330	214,507	17,823
	集落排水会計	54,908	57,268	△ 2,360
	下水道会計	61,004	64,366	△ 3,362
小計		348,242	336,141	12,101
全会計合計		3,958,865	4,083,388	△ 124,523

2 普通交付税参入見込額を差し引いた実質負担額

年度 会計名		令和4年度	令和3年度	増減
一般会計		1,658,335	1,714,105	△ 55,770
特別会計	直診会計	0	0	0
	簡易水道会計	546,348	527,121	19,227
	集落排水会計	90,721	93,315	△ 2,594
	下水道会計	119,131	121,568	△ 2,437
小計		756,200	742,004	14,196
全会計合計		2,414,535	2,456,109	△ 41,574

