

## 令和5年度歳入歳出決算額（全会計）

### 歳入

（単位：千円、％）

会計名	令和5年度	令和4年度	増減額	伸率
一般会計	4,907,673	4,524,944	382,729	8.5
国保会計事業勘定	603,852	649,783	△45,931	△7.1
国保会計直診勘定	109,776	112,318	△2,542	△2.3
簡易水道会計	195,137	203,152	△8,015	△3.9
集落排水会計	53,471	49,917	3,554	7.1
下水道会計	33,380	30,462	2,918	9.6
介護保険会計事業勘定	550,044	533,555	16,489	3.1
介護保険会計サービス勘定	6,366	8,484	△2,118	△25.0
後期高齢者医療会計	40,893	39,645	1,248	3.1
合計	6,500,592	6,152,260	348,332	5.7

### 歳出

（単位：千円、％）

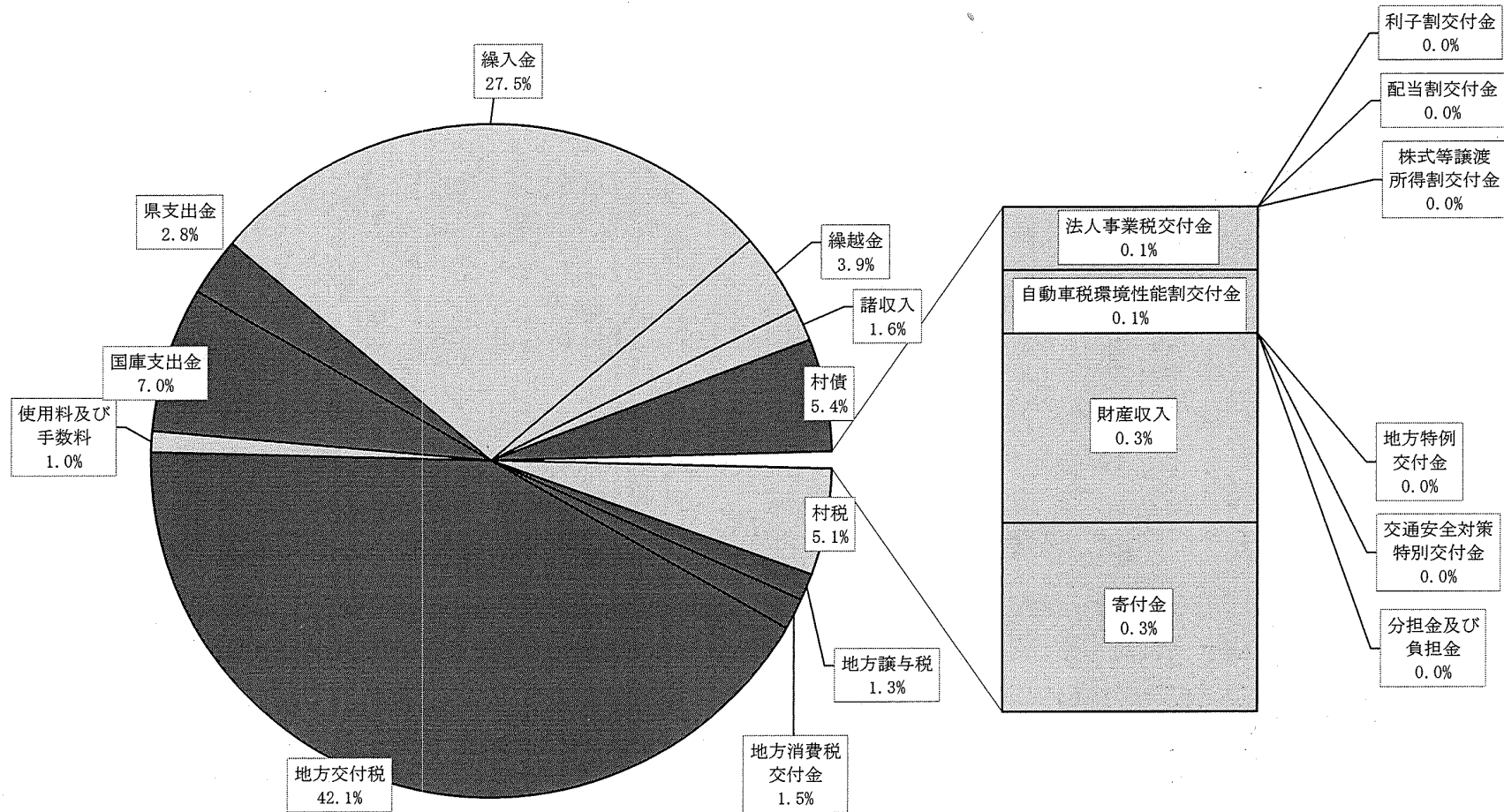
会計名	令和5年度	令和4年度	増減額	伸率
一般会計	4,758,231	4,335,614	422,617	9.7
国保会計事業勘定	519,835	577,090	△57,255	△9.9
国保会計直診勘定	109,776	110,641	△865	△0.8
簡易水道会計	176,497	203,152	△26,655	△13.1
集落排水会計	49,354	49,917	△563	△1.1
下水道会計	29,250	30,463	△1,213	△4.0
介護保険会計事業勘定	543,380	517,943	25,437	4.9
介護保険会計サービス勘定	6,366	8,484	△2,118	△25.0
後期高齢者医療会計	40,893	39,645	1,248	3.1
合計	6,233,582	5,872,949	360,633	6.1

# 令和5年度一般会計決算額（歳入）

## 1 款別歳入の状況

款 別	令和5年度				令和4年度				比 較			
	総 額 (千円)	一般財源 (千円)	構成比(%)		総 額 (千円)	一般財源 (千円)	構成比(%)		総 額 (千円)	伸率 (%)	一般財源 (千円)	伸率 (%)
			総額	一般財源			総額	一般財源				
01 村 税	251,975	251,975	5.1	6.2	255,886	255,886	5.7	8.8	△ 3,911	△ 1.5	△ 3,911	△ 1.5
02 地 方 譲 与 税	65,603	65,603	1.3	1.6	64,902	64,902	1.4	2.2	701	1.1	701	1.1
03 利 子 割 交 付 金	63	63	0.0	0.0	81	81	0.0	0.0	△ 18	△ 22.2	△ 18	△ 22.2
04 配 当 割 交 付 金	689	689	0.0	0.0	638	638	0.0	0.0	51	8.0	51	8.0
05 株 式 等 譲 渡 所 得 割 交 付 金	803	803	0.0	0.0	481	481	0.0	0.0	322	66.9	322	66.9
06 法 人 事 業 税 交 付 金	4,122	4,122	0.1	0.1	4,107	4,107	0.1	0.1	15	0.4	15	0.4
07 地 方 消 費 税 金 交 付	74,429	74,429	1.5	1.8	75,415	75,415	1.7	2.6	△ 986	△ 1.3	△ 986	△ 1.3
08 自 動 車 税 環 境 性 能 割 交 付 金	3,743	3,743	0.1	0.1	3,038	3,038	0.1	0.1	705	23.2	705	23.2
09 地 方 特 例 金 交 付	1,500	1,500	0.0	0.0	1,618	1,618	0.0	0.1	△ 118	△ 7.3	△ 118	△ 7.3
10 地 方 交 付 税	2,065,011	2,065,011	42.1	50.8	2,038,012	2,038,012	45.0	69.9	26,999	1.3	26,999	1.3
11 交 通 安 全 対 策 金 交 付	0	0	0.0	0.0	0	0	0.0	0.0	0	-	0	-
12 分 担 金 担 当 金 及 び 料 金 及 び 料	492	0	0.0	0.0	871	73	0.0	0.0	△ 379	△ 43.5	△ 73	△ 100.0
13 使 用 料 数 及 び 料	46,918	11,623	1.0	0.3	46,351	13,977	1.0	0.5	567	1.2	△ 2,354	△ 16.8
14 国 庫 支 出 金	342,699	107,480	7.0	2.7	630,567	179,454	13.9	6.1	△ 287,868	△ 45.7	△ 71,974	△ 40.1
15 県 支 出 金	136,549	404	2.8	0.0	140,880	472	3.1	0.0	△ 4,331	△ 3.1	△ 68	△ 14.4
16 財 産 収 入	16,834	3,699	0.3	0.1	547,422	5,402	12.1	0.2	△ 530,588	△ 96.9	△ 1,703	△ 31.5
17 寄 付 金	17,017	0	0.3	0.0	11,834	0	0.3	0.0	5,183	43.8	0	-
18 繰 入 金	1,349,178	1,289,809	27.5	31.8	101,315	77,395	2.2	2.7	1,247,863	1,231.7	1,212,414	1,566.5
19 繰 越 金	189,330	158,930	3.9	3.9	246,351	160,973	5.5	5.5	△ 57,021	△ 23.1	△ 2,043	△ 1.3
20 諸 収 入	77,749	15,946	1.6	0.4	90,255	15,618	2.0	0.5	△ 12,506	△ 13.9	328	2.1
21 村 債	262,969	8,769	5.4	0.2	264,920	20,420	5.9	0.7	△ 1,951	△ 0.7	△ 11,651	△ 57.1
合 計	4,907,673	4,064,598	100.0	100.0	4,524,944	2,917,962	100.0	100.0	382,729	8.5	1,146,636	39.3

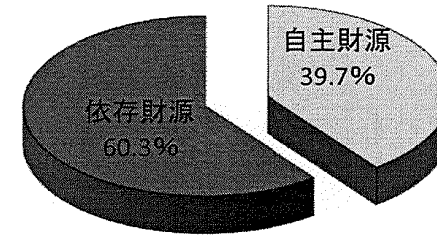
# 【款別歳入の状況】(構成比:円グラフ)



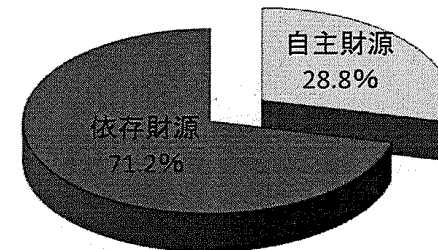
## 2 自主財源と依存財源の構成

区 分		年 度		令和5年度		令和4年度		増減額	伸率
		決算額 (千円)	構成比 (%)	決算額 (千円)	構成比 (%)				
自 主 財 源	村 税	251,975	5.1	255,886	5.7	△ 3,911	△ 1.5		
	分担金及び負担金	492	0.0	871	0.0	△ 379	△ 43.5		
	使用料及び手数料	46,918	1.0	46,351	1.0	567	1.2		
	財産収入	16,834	0.3	547,422	12.1	△ 530,588	△ 96.9		
	寄付金	17,017	0.3	11,834	0.3	5,183	43.8		
	繰入金	1,349,178	27.5	101,315	2.2	1,247,863	1,231.7		
	繰越金	189,330	3.9	246,351	5.5	△ 57,021	△ 23.1		
	諸収入	77,749	1.6	90,255	2.0	△ 12,506	△ 13.9		
	計	1,949,493	39.7	1,300,285	28.8	649,208	49.9		
依 存 財 源	地方譲与税	65,603	1.3	64,902	1.4	701	1.1		
	利子割交付金	63	0.0	81	0.0	△ 18	△ 22.2		
	配当割交付金	689	0.0	638	0.0	51	8.0		
	株式等譲渡所得割交付金	803	0.0	481	0.0	322	66.9		
	法人事業税交付金	4,122	0.1	4,107	0.1	15	0.4		
	地方消費税交付金	74,429	1.5	75,415	1.7	△ 986	△ 1.3		
	自動車税環境性能割交付金	3,743	0.1	3,038	0.1	705	23.2		
	地方特例交付金	1,500	0.0	1,618	0.0	△ 118	△ 7.3		
	地方交付税	2,065,011	42.1	2,038,012	45.0	26,999	1.3		
	交通安全対策特別交付金	0	0.0	0	0.0	0	-		
	国庫支出金	342,699	7.0	630,567	13.9	△ 287,868	△ 45.7		
	県支出金	136,549	2.8	140,880	3.1	△ 4,331	△ 3.1		
	村債	262,969	5.4	264,920	5.9	△ 1,951	△ 0.7		
計	2,958,180	60.3	3,224,659	71.2	△ 266,479	△ 8.3			
合 計	4,907,673	100.0	4,524,944	100.0	382,729	8.5			

【令和5年度 自主財源と依存財源の比率】



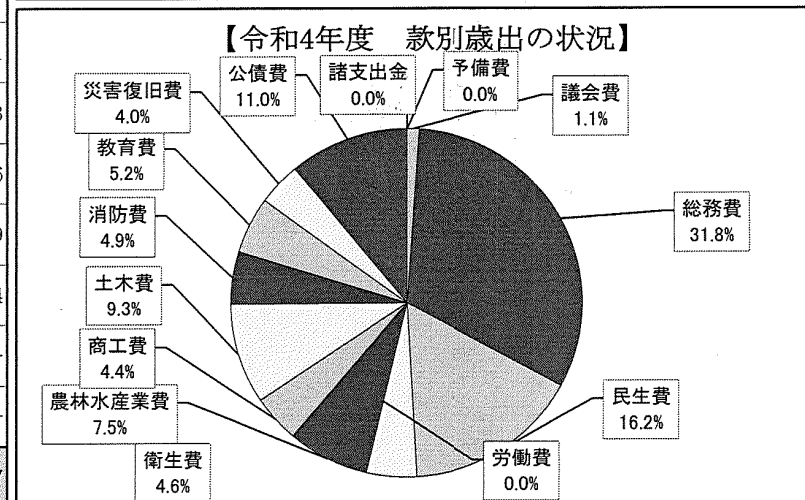
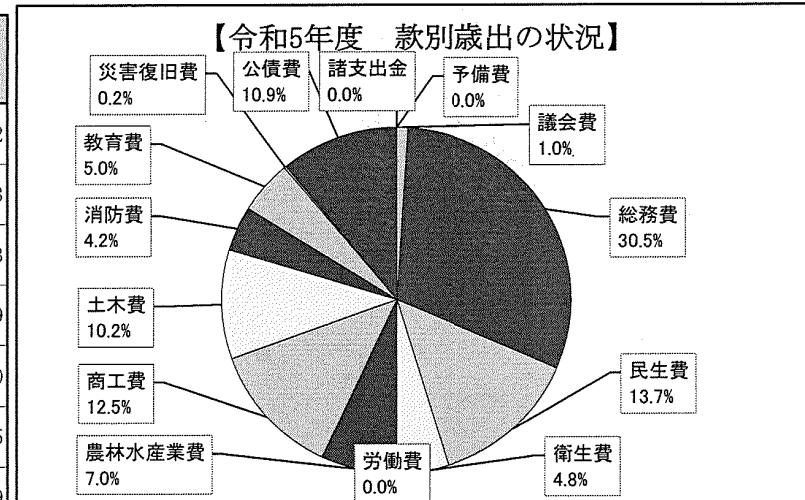
【令和4年度 自主財源と依存財源の比率】



# 令和5年度一般会計決算額（歳出）

## 1 款別歳出の状況

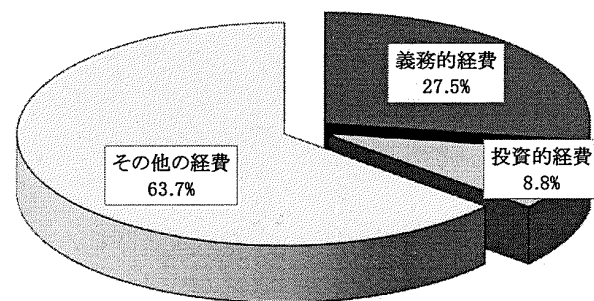
款別	令和5年度		令和4年度		増減額	伸率
	決算額 (千円)	構成比 (%)	決算額 (千円)	構成比 (%)		
01 議会費	47,806	1.0	48,407	1.1	△ 601	△ 1.2
02 総務費	1,450,326	30.5	1,377,356	31.8	72,970	5.3
03 民生費	651,903	13.7	703,461	16.2	△ 51,558	△ 7.3
04 衛生費	229,156	4.8	199,489	4.6	29,667	14.9
05 労働費	9	0.0	9	0.0	0	0.0
06 農林水産業費	330,441	7.0	325,488	7.5	4,953	1.5
07 商工費	596,307	12.5	189,384	4.4	406,923	214.9
08 土木費	486,084	10.2	404,830	9.3	81,254	20.1
09 消防費	199,151	4.2	210,207	4.9	△ 11,056	△ 5.3
10 教育費	239,538	5.0	226,857	5.2	12,681	5.6
11 災害復旧費	7,073	0.2	174,446	4.0	△ 167,373	△ 95.9
12 公債費	520,437	10.9	475,680	11.0	44,757	9.4
13 諸支出金	0	0.0	0	0.0	0	-
14 予備費	0	0.0	0	0.0	0	-
合計	4,758,231	100.0	4,335,614	100.0	422,617	9.7



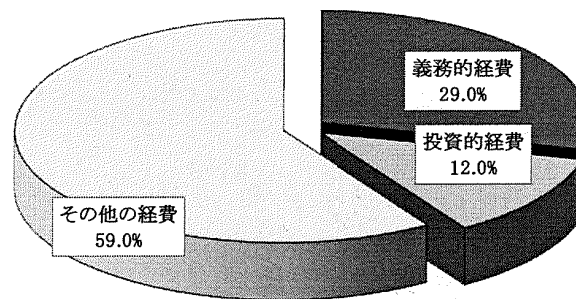
## 2 性質別歳出の状況

性質別	令和5年度		令和4年度		増減額	伸率	
	決算額 (千円)	構成比 (%)	決算額 (千円)	構成比 (%)			
義務的経費	人件費	565,101	11.9	563,137	13.0	1,964	0.3
	扶助費	225,561	4.7	214,827	5.0	10,734	5.0
	公債費	520,437	10.9	475,680	11.0	44,757	9.4
	小計	1,311,099	27.5	1,253,644	29.0	57,455	4.6
投資的経費	普通建設事業費	412,178	8.7	349,196	8.0	62,982	18.0
	災害復旧事業費	7,073	0.1	174,446	4.0	△ 167,373	△ 95.9
	小計	419,251	8.8	523,642	12.0	△ 104,391	△ 19.9
その他の経費	物件費	706,614	14.9	749,638	17.3	△ 43,024	△ 5.7
	維持補修費	163,166	3.4	89,242	2.1	73,924	82.8
	補助費等	688,035	14.5	540,916	12.5	147,119	27.2
	積立金	671,739	14.1	832,779	19.2	△ 161,040	△ 19.3
	投資及び出資金	0	0.0	0	0.0	0	#DIV/0!
	貸付金	457,510	9.6	49,220	1.1	408,290	829.5
	繰出金	340,817	7.2	296,533	6.8	44,284	14.9
	予備費	0	0.0	0	0.0	0	-
	小計	3,027,881	63.7	2,558,328	59.0	469,553	18.4
合計	4,758,231	100.0	4,335,614	100.0	422,617	9.7	

【令和5年度 性質別歳出の状況】



【令和4年度 性質別歳出の状況】



# 令和5年度地方債残高（全会計）

## 1 地方債残高

会計名	年度	令和5年度			令和4年度			増減	伸率
		地方債残高 (千円)	村民一人当り (2,933人)	構成比 (%)	地方債残高 (千円)	村民一人当り (3,025人)	構成比 (%)		
一般会計		5,028,173	1,714	81.9	5,268,958	1,742	82.7	△ 240,785	△ 4.6
特別会計	簡易水道会計	790,513	270	12.9	778,678	257	12.2	11,835	1.5
	集落排水会計	142,107	48	2.3	145,629	48	2.3	△ 3,522	△ 2.4
	下水道会計	175,022	60	2.9	180,135	60	2.8	△ 5,113	△ 2.8
	小計	1,107,642	378	18.1	1,104,442	365	17.3	3,200	0.3
全会計合計		6,135,815	2,092	100.0	6,373,400	2,107	100.0	△ 237,585	△ 3.7

(参考)

### 1 地方債残高に対する普通交付税算入見込額

会計名	年度	令和5年度	令和4年度	増減
		一般会計	3,479,853	3,610,623
特別会計	直診会計	0	0	0
	簡易水道会計	244,085	232,330	11,755
	集落排水会計	53,948	54,908	△ 960
	下水道会計	59,443	61,004	△ 1,561
	小計	357,476	348,242	9,234
全会計合計	3,837,329	3,958,865	△ 121,536	

### 2 普通交付税参入見込額を差し引いた実質負担額

会計名	年度	令和5年度	令和4年度	増減
		一般会計	1,548,320	1,658,335
特別会計	直診会計	0	0	0
	簡易水道会計	546,428	546,348	80
	集落排水会計	88,159	90,721	△ 2,562
	下水道会計	115,579	119,131	△ 3,552
	小計	750,166	756,200	△ 6,034
全会計合計	2,298,486	2,414,535	△ 116,049	

