

## 令和6年度歳入歳出決算額（公営企業会計除く）

### 歳 入

(単位：千円、%)

会 計 名	令 和 6 年 度	令 和 5 年 度	増 減 額	伸 率
一 般 会 計	3,890,333	4,907,673	△ 1,017,340	△ 20.7
国保会計事業勘定	554,449	603,852	△ 49,403	△ 8.2
国保会計直診勘定	127,073	109,776	17,297	15.8
介護保険会計事業勘定	552,154	550,044	2,110	0.4
介護保険会計サービス勘定	6,171	6,366	△ 195	△ 3.1
後期高齢者医療会計	45,148	40,893	4,255	10.4
合 計	5,175,328	6,218,604	△ 1,043,276	△ 16.8

### 歳 出

(単位：千円、%)

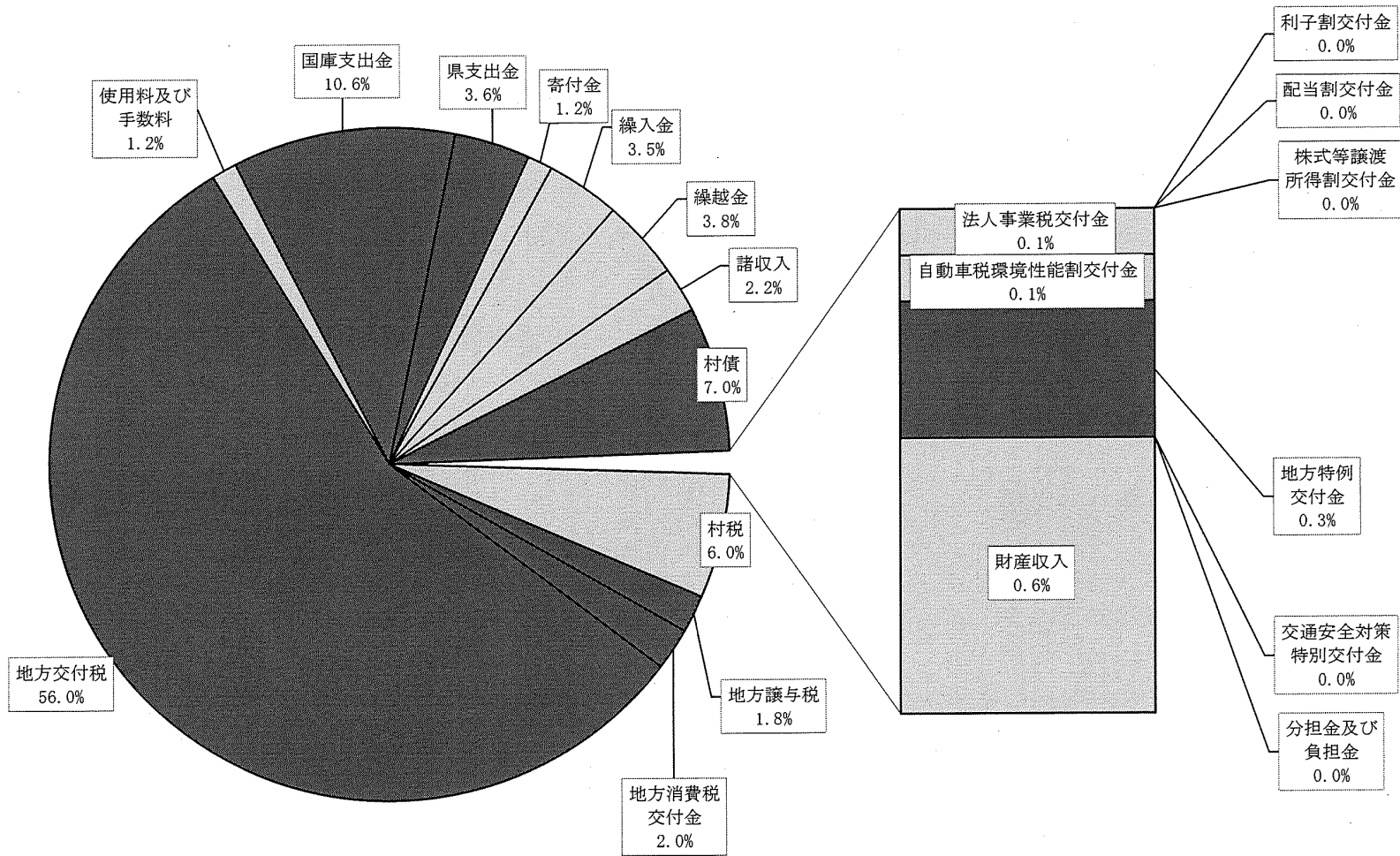
会 計 名	令 和 6 年 度	令 和 5 年 度	増 減 額	伸 率
一 般 会 計	3,648,352	4,758,231	△ 1,109,879	△ 23.3
国保会計事業勘定	463,384	519,835	△ 56,451	△ 10.9
国保会計直診勘定	127,073	109,776	17,297	15.8
介護保険会計事業勘定	514,310	543,380	△ 29,070	△ 5.3
介護保険会計サービス勘定	6,171	6,366	△ 195	△ 3.1
後期高齢者医療会計	45,148	40,893	4,255	10.4
合 計	4,804,438	5,978,481	△ 1,174,043	△ 19.6

# 令和6年度一般会計決算額（歳入）

## 1 款別歳入の状況

款別	令和6年度				令和5年度				比較			
	総額 (千円)	一般財源 (千円)	構成比(%)		総額 (千円)	一般財源 (千円)	構成比(%)		総額 (千円)	伸率 (%)	一般財源 (千円)	伸率 (%)
			総額	一般財源			総額	一般財源				
01 村 税	234,445	234,445	6.0	7.8	251,975	251,975	5.1	6.2	△ 17,530	△ 7.0	△ 17,530	△ 7.0
02 地方譲与税	70,531	70,531	1.8	2.3	65,603	65,603	1.3	1.6	4,928	7.5	4,928	7.5
03 利子割交付金	80	80	0.0	0.0	63	63	0.0	0.0	17	27.0	17	27.0
04 配当割交付金	963	963	0.0	0.0	689	689	0.0	0.0	274	39.8	274	39.8
05 株式等譲渡所得割交付金	1,319	1,319	0.0	0.0	803	803	0.0	0.0	516	64.3	516	64.3
06 法人事業税交付金	4,579	4,579	0.1	0.2	4,122	4,122	0.1	0.1	457	11.1	457	11.1
07 地方消費税交付金	77,697	77,697	2.0	2.6	74,429	74,429	1.5	1.8	3,268	4.4	3,268	4.4
08 自動車税環境性能割交付金	3,643	3,643	0.1	0.1	3,743	3,743	0.1	0.1	△ 100	△ 2.7	△ 100	△ 2.7
09 地方特例金	12,260	12,260	0.3	0.4	1,500	1,500	0.0	0.0	10,760	717.3	10,760	717.3
10 地方交付税	2,179,188	2,179,188	56.0	72.4	2,065,011	2,065,011	42.1	50.8	114,177	5.5	114,177	5.5
11 交通安全対策特別交付金	0	0	0.0	0.0	0	0	0.0	0.0	0	-	0	-
12 分担金及び負担金	492	0	0.0	0.0	492	0	0.0	0.0	0	0.0	0	#DIV/0!
13 使手用料金及び手数料	44,900	13,359	1.2	0.5	46,918	11,623	1.0	0.3	△ 2,018	△ 4.3	1,736	14.9
14 国庫支出金	410,268	159,163	10.6	5.3	342,699	107,480	7.0	2.7	67,569	19.7	51,683	48.1
15 県支出金	138,825	98	3.6	0.0	136,549	404	2.8	0.0	2,276	1.7	△ 306	△ 75.7
16 財産収入	25,029	5,184	0.6	0.2	16,834	3,699	0.3	0.1	8,195	48.7	1,485	40.1
17 寄付金	46,014	0	1.2	0.0	17,017	0	0.3	0.0	28,997	170.4	0	-
18 繰入金	133,949	84,882	3.5	2.8	1,349,178	1,289,809	27.5	31.8	△ 1,215,229	△ 90.1	△ 1,204,927	△ 93.4
19 繰越金	149,441	136,649	3.8	4.5	189,330	158,930	3.9	3.9	△ 39,889	△ 21.1	△ 22,281	△ 14.0
20 諸収入	83,941	14,934	2.2	0.5	77,749	15,946	1.6	0.4	6,192	8.0	△ 1,012	△ 6.3
21 村債	272,769	12,997	7.0	0.4	262,969	8,769	5.4	0.2	9,800	3.7	4,228	48.2
合計	3,890,333	3,011,971	100.0	100.0	4,907,673	4,064,598	100.0	100.0	△ 1,017,340	△ 20.7	△ 1,052,627	△ 25.9

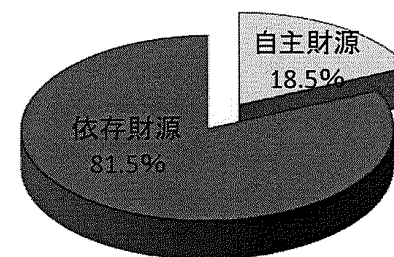
# 【款別歳入の状況】(構成比:円グラフ)




## 2 自主財源と依存財源の構成

区 分	年 度	令和6年度		令和5年度		増減額	伸率
		決算額 (千円)	構成比 (%)	決算額 (千円)	構成比 (%)		
自 主 財 源	村 税	234,445	6.0	251,975	5.1	△ 17,530	△ 7.0
	分担金及び負担金	492	0.0	492	0.0	0	0.0
	使用料及び手数料	44,900	1.2	46,918	1.0	△ 2,018	△ 4.3
	財産収入	25,029	0.6	16,834	0.3	8,195	48.7
	寄付金	46,014	1.2	17,017	0.3	28,997	170.4
	繰入金	133,949	3.5	1,349,178	27.5	△ 1,215,229	△ 90.1
	繰越金	149,441	3.8	189,330	3.9	△ 39,889	△ 21.1
	諸収入	83,941	2.2	77,749	1.6	6,192	8.0
	計	718,211	18.5	1,949,493	39.7	△ 1,231,282	△ 63.2
依 存 財 源	地方譲与税	70,531	1.8	65,603	1.3	4,928	7.5
	利子割交付金	80	0.0	63	0.0	17	27.0
	配当割交付金	963	0.0	689	0.0	274	39.8
	株式等譲渡所得割交付金	1,319	0.0	803	0.0	516	64.3
	法人事業税交付金	4,579	0.1	4,122	0.1	457	11.1
	地方消費税交付金	77,697	2.0	74,429	1.5	3,268	4.4
	自動車税環境性能割交付金	3,643	0.1	3,743	0.1	△ 100	△ 2.7
	地方特例交付金	12,260	0.3	1,500	0.0	10,760	717.3
	地方交付税	2,179,188	56.0	2,065,011	42.1	114,177	5.5
	交通安全対策特別交付金	0	0.0	0	0.0	0	-
	国庫支出金	410,268	10.6	342,699	7.0	67,569	19.7
	県支出金	138,825	3.6	136,549	2.8	2,276	1.7
	村 債	272,769	7.0	262,969	5.4	9,800	3.7
	計	3,172,122	81.5	2,958,180	60.3	213,942	7.2
合 計	3,890,333	100.0	4,907,673	100.0	△ 1,017,340	△ 20.7	

【令和6年度 自主財源と依存財源の比率】



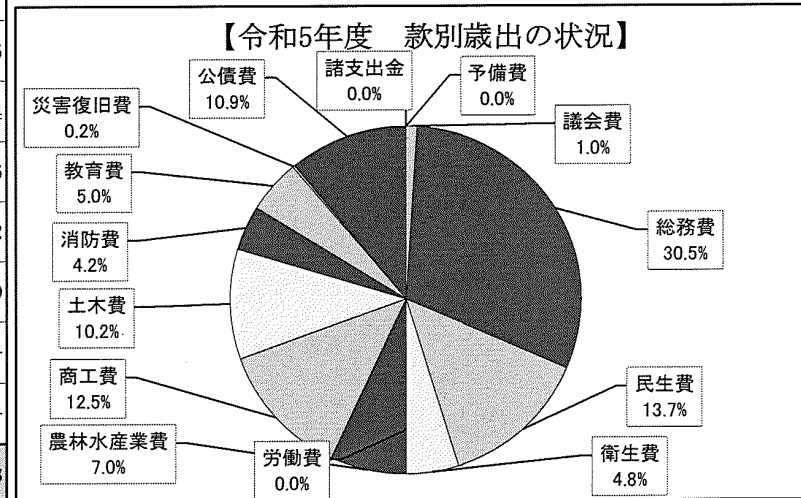
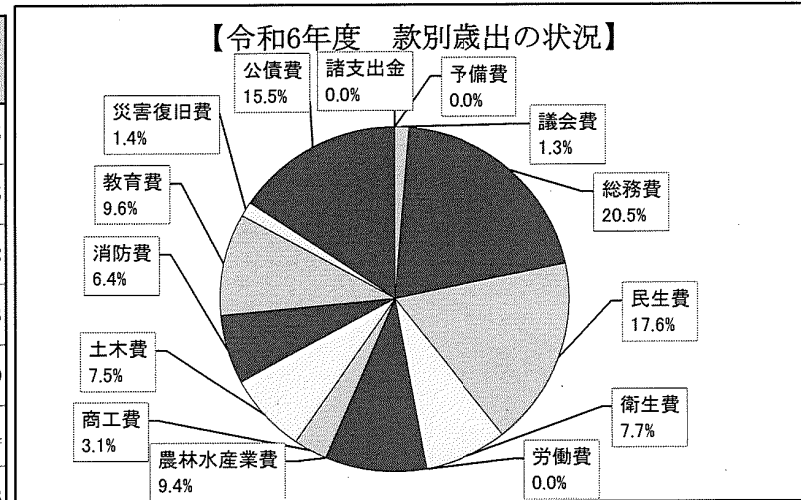
【令和5年度 自主財源と依存財源の比率】



# 令和6年度一般会計決算額（歳出）

## 1 款別歳出の状況

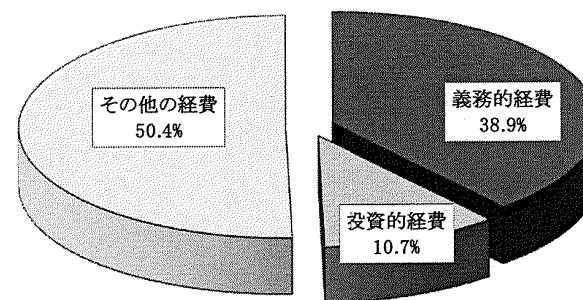
款別	令和6年度		令和5年度		増減額	伸率
	決算額 (千円)	構成比 (%)	決算額 (千円)	構成比 (%)		
01 議会費	47,567	1.3	47,806	1.0	△ 239	△ 0.5
02 総務費	747,158	20.5	1,450,326	30.5	△ 703,168	△ 48.5
03 民生費	643,927	17.6	651,903	13.7	△ 7,976	△ 1.2
04 衛生費	282,663	7.7	229,156	4.8	53,507	23.3
05 労働費	9	0.0	9	0.0	0	0.0
06 農林水産業費	341,813	9.4	330,441	7.0	11,372	3.4
07 商工費	111,279	3.1	596,307	12.5	△ 485,028	△ 81.3
08 土木費	274,151	7.5	486,084	10.2	△ 211,933	△ 43.6
09 消防費	231,893	6.4	199,151	4.2	32,742	16.4
10 教育費	348,716	9.6	239,538	5.0	109,178	45.6
11 災害復旧費	51,861	1.4	7,073	0.2	44,788	633.2
12 公債費	567,315	15.5	520,437	10.9	46,878	9.0
13 諸支出金	0	0.0	0	0.0	0	-
14 予備費	0	0.0	0	0.0	0	-
合計	3,648,352	100.0	4,758,231	100.0	△ 1,109,879	△ 23.3



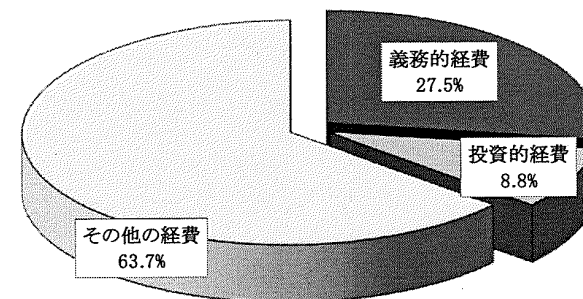
## 2 性質別歳出の状況

性質別	令和6年度		令和5年度		増減額	伸率	
	決算額 (千円)	構成比 (%)	決算額 (千円)	構成比 (%)			
義務的経費	人件費	620,672	17.0	565,101	11.9	55,571	9.8
	扶助費	229,363	6.3	225,561	4.7	3,802	1.7
	公債費	567,316	15.6	520,437	10.9	46,879	9.0
	小計	1,417,351	38.9	1,311,099	27.5	106,252	8.1
投資的経費	普通建設事業費	341,092	9.3	412,178	8.7	△ 71,086	△ 17.2
	災害復旧事業費	51,861	1.4	7,073	0.1	44,788	633.2
	小計	392,953	10.7	419,251	8.8	△ 26,298	△ 6.3
その他の経費	物件費	683,620	18.7	706,614	14.9	△ 22,994	△ 3.3
	維持補修費	70,758	1.9	163,166	3.4	△ 92,408	△ 56.6
	補助費等	560,035	15.4	688,035	14.5	△ 128,000	△ 18.6
	積立金	169,140	4.6	671,739	14.1	△ 502,599	△ 74.8
	投資及び出資金	71,665	2.0	0	0.0	71,665	#DIV/0!
	貸付金	47,000	1.3	457,510	9.6	△ 410,510	△ 89.7
	繰出金	235,830	6.5	340,817	7.2	△ 104,987	△ 30.8
	予備費	0	0.0	0	0.0	0	-
	小計	1,838,048	50.4	3,027,881	63.7	△ 1,189,833	△ 39.3
合計	3,648,352	100.0	4,758,231	100.0	△ 1,109,879	△ 23.3	

【令和6年度 性質別歳出の状況】



【令和5年度 性質別歳出の状況】



# 令和6年度地方債残高

## 1 地方債残高

会計名	年度	令和6年度			令和5年度			増減	伸率
		地方債残高 (千円)	村民一人当り (2,866人)	構成比 (%)	地方債残高 (千円)	村民一人当り (2,933人)	構成比 (%)		
一 般 会 計		4,750,198	1,657	82.0	5,028,173	1,714	81.9	△ 277,975	△ 5.5
公 営 企 業 会 計	水 道 事 業	753,169	263	13.0	790,513	270	12.9	△ 37,344	△ 4.7
	下 水 道 事 業	289,225	101	5.0	317,129	108	5.2	△ 27,904	△ 8.8
	小 計	1,042,394	364	18.0	1,107,642	378	18.1	△ 65,248	△ 5.9
全 会 計 合 計		5,792,592	2,021	100.0	6,135,815	2,092	100.0	△ 343,223	△ 5.6

(参考)

### 1 地方債残高に対する普通交付税算入見込額

会計名	年度	令和6年度	令和5年度	増減
一 般 会 計		3,275,243	3,479,853	△ 204,610
公 営 企 業 会 計	水 道 事 業 会 計	235,632	244,085	△ 8,453
	下 水 道 事 業 会 計	102,878	113,391	△ 10,513
	小 計	338,510	357,476	△ 18,966
全 会 計 合 計		3,613,753	3,837,329	△ 223,576

### 2 普通交付税参入見込額を差し引いた実質負担額

会計名	年度	令和6年度	令和5年度	増減
一 般 会 計		1,474,955	1,548,320	△ 73,365
公 営 企 業 会 計	水 道 事 業 会 計	517,537	546,428	△ 28,891
	下 水 道 事 業 会 計	186,347	203,738	△ 17,391
	小 計	703,884	750,166	△ 46,282
全 会 計 合 計		2,178,839	2,298,486	△ 119,647

