








【紙製容器包装】

マーク	品目の一例	
	<p>対象となるもの一例</p>  <p>※内側にアルミ箔が貼られているもの</p> <p>…など</p>	<p>紙箱類 包装紙類(包み紙菓子やタバコなど) 紙袋類 ふた類(カップ・パック) 酒パックなど(内側銀色のみ)</p>
出すときに注意すること		出す方法(袋の種類)
<p>汚れがついたもの、洗うことが困難なものは「燃やせるごみ」に出してください。 「紙製容器包装マーク」がなくて迷ったら、「燃やせるごみ」に出してください。</p>		<p>必ず専用袋(茶色印字)で出してください。</p>  <ul style="list-style-type: none"> ・1つの袋にまとめて出してください。袋に入れやすいようにつぶしたりして入れることも可能です。

【注意】以下のものは対象外です。正しい分類に分けて出してください。

対象外のものと正しい分類

対象外のもの	対象外の一例	正しい分類
商品そのもの	 <p>紙製の製品：障子紙、カレンダー、ティッシュペーパー、紙おむつ、紙製小物入れ、ラップやトイレットペーパーの芯、紙コップ、紙皿など</p>	燃やせるごみ
商品ではないもの	 <p>ダイレクトメールの封筒、厚紙、請求書、領収書、紙くず、シュレッターにかけたもの</p>	燃やせるごみ
紙パック	 <p>「紙パック」マークがついていて、飲料用に使用された容器(内側が白いもの)</p>	資源物(紙パック)
強い匂いのついたもの	 <p>線香や石鹼の入った匂いが強く残っているもの</p>	燃やせるごみ