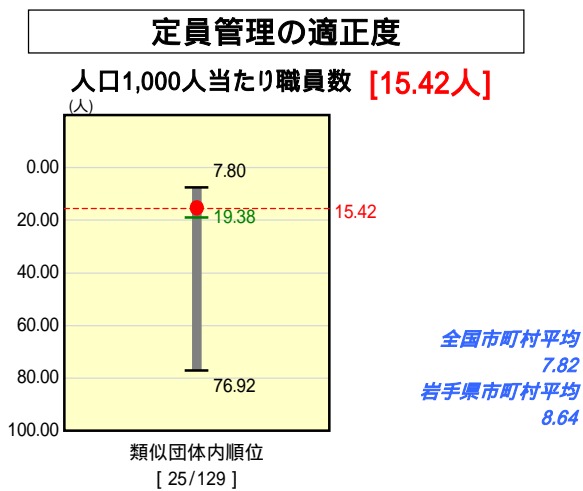
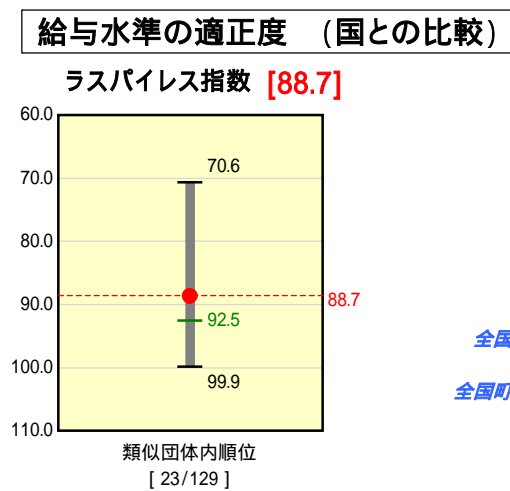
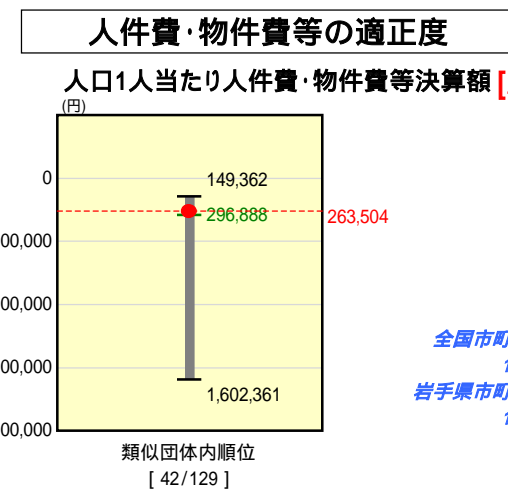
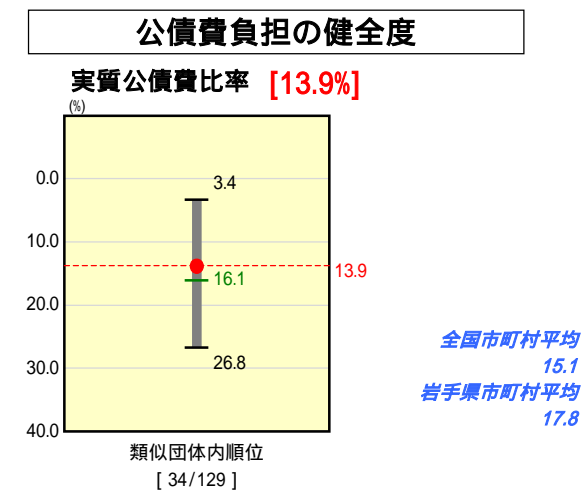
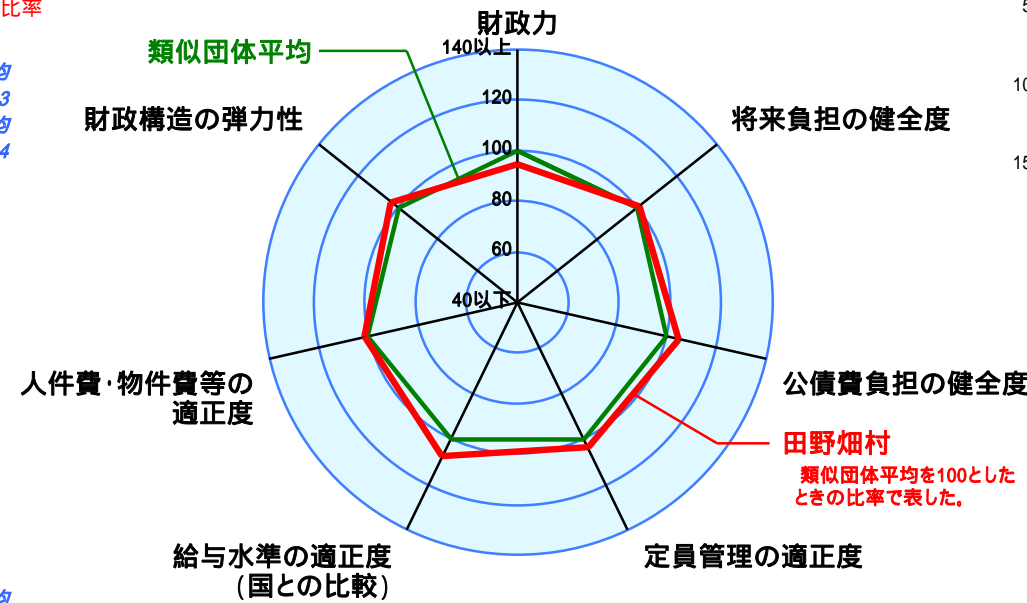
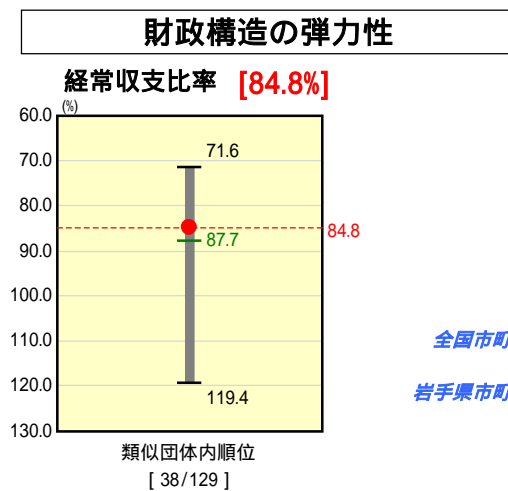
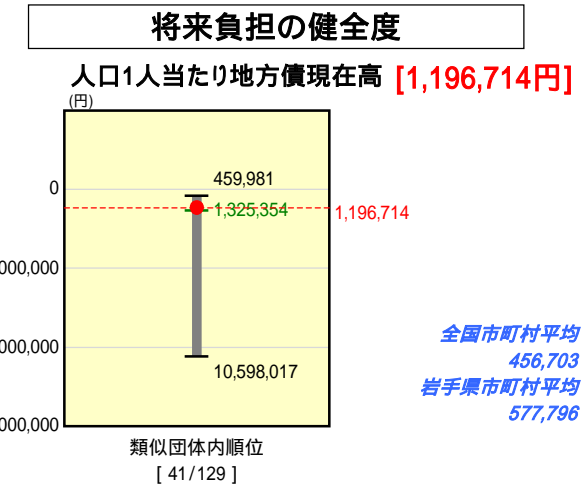
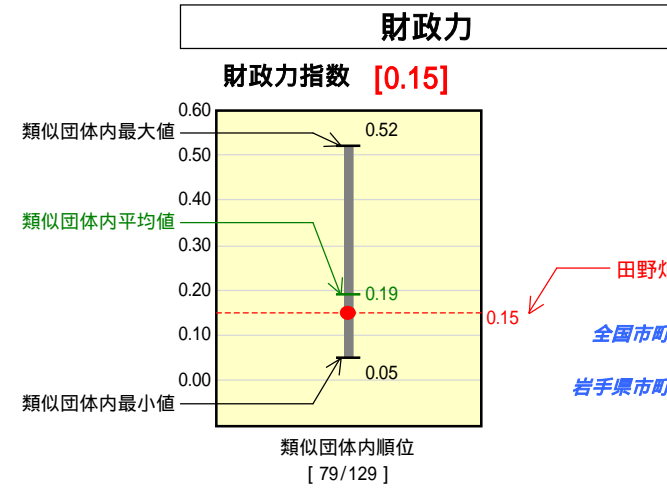


# 市町村財政比較分析表(平成18年度普通会計決算)

## 岩手県 田野畑村

人口	4,216	人(H19.3.31現在)
面積	156.19	km <sup>2</sup>
歳入総額	3,278,127	千円
歳出総額	3,222,996	千円
実質収支	52,308	千円



類似団体とは、人口および産業構造等により全国の市町村を35のグループに分類した結果、当該団体と同じグループに属する団体を言う。

### 分析欄

**財政力指数**... 過疎地のため税財源に乏しく、0.15と類似団体平均(0.19)を下回っている。集中改革プランに基づき、税滞納者の財産調査や差し押さえ等による地方税の徴収強化(H17 21で8.8%増)、新規発行地方債の抑制による公債費の削減(H17 21で2.6%減)などに取り組み、持続可能な行財政運営の確立を図る。

**経常収支比率**... 84.8%と類似団体平均(87.7%)を下回っている。今後も集中改革プランに基づき、退職者不補充等による人件費の削減(H17 21で11.9%減)、新規発行地方債の抑制による公債費の削減(H17 21で2.6%減)などに取り組み、物件費については平成22年度に小学校統合(6 1校)、中学校寄宿舎の廃止(1 0施設)を予定しており、さらに義務的経費の削減を図る。

**人口1人当たり人件費・物件費等決算額**... 263,504円と類似団体平均(296,888円)を下回っている。今後も集中改革プランに基づき、退職者不補充等による人件費の削減(H17 21で11.9%減)などに取り組み、引き続き水準を抑える。

**ラスパイレス指数**... 88.7で類似団体平均(92.5)を下回っている。今後も行財政改革プラン、集中改革プランに基づき、各種手当の抑制、退職者不補充などに取り組み、人件費の削減(H17 21で11.9%減)に努める。

**人口1人当たり地方債現在高**... 1,196,714円と類似団体平均(1,325,354円)を下回っている。今後も行財政改革プランに基づき、新規発行地方債の抑制(歳入: 新発債は3億円以内、歳出: 元金償還金は約4~5億円)によりプライマリーバランスの黒字(平成16年度~)を継続し、地方債残高を50億円(18年度)から39億円(22年度)に縮小する。

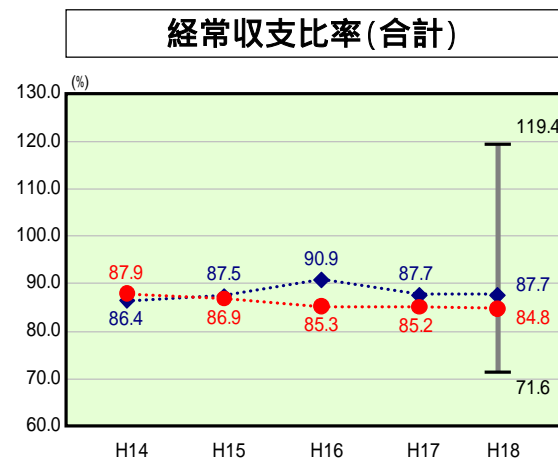
**実質公債費比率**... 13.9%と類似団体平均(16.1%)を下回っている。今後も行財政改革プランに基づき、新規発行地方債の抑制(歳入: 新発債は3億円以内、歳出: 元金償還金は約4~5億円)によりプライマリーバランスの黒字(平成16年度~)を継続し、同比率を抑制する。

**人口1,000人当たりの職員数**... 15.42人と類似団体平均(19.38人)を下回っている。行財政改革プランに基づき、退職者不補充や事務事業見直しに取り組み、職員数を削減する(17年度から5年間で5.8%減、10年間で20%減)。

# 歳出比較分析表(平成18年度普通会計決算)

岩手県 田野畑村

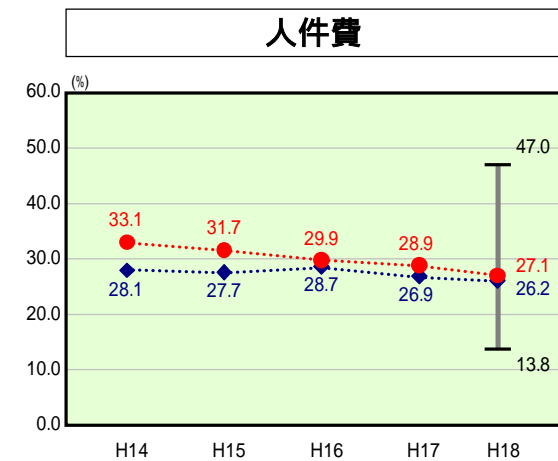
## 経常収支比率の分析



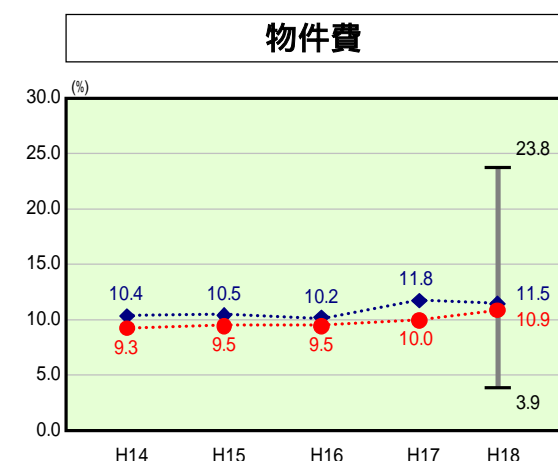
当該団体値 ●  
類似団体内平均値 ◆  
類似団体内最大値 T  
類似団体内最小値 L

人口	4,216人(H19.3.31現在)
面積	156.19 km <sup>2</sup>
歳入総額	3,278,127千円
歳出総額	3,222,996千円
実質収支	52,308千円

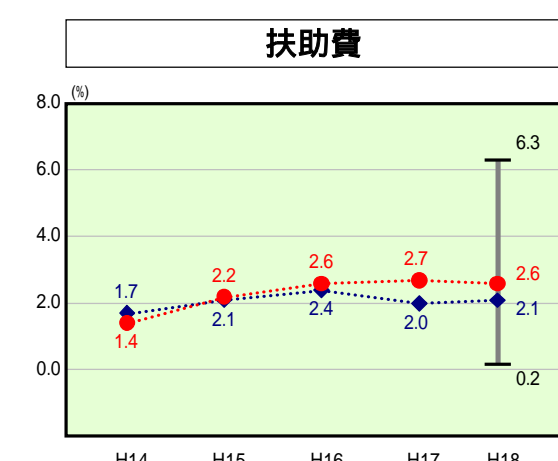
H18類似団体内順位 38/129  
全国市町村平均 90.3  
岩手県市町村平均 90.2



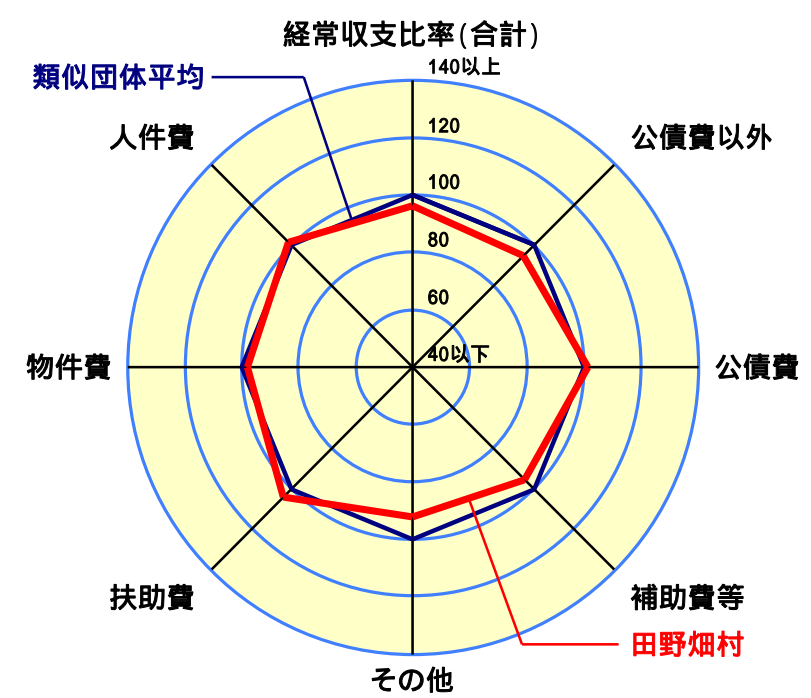
H18類似団体内順位 76/129  
全国市町村平均 28.2  
岩手県市町村平均 27.3



H18類似団体内順位 63/129  
全国市町村平均 12.9  
岩手県市町村平均 11.5



H18類似団体内順位 104/129  
全国市町村平均 8.6  
岩手県市町村平均 6.3



- 1 本レーダーチャートは、当該団体と類似団体平均値より算出した偏差値をもとにチャート化したものである。(偏差値は平均を100としている。)
- 2 当該団体の八角形が平均値の八角形より内側にあるほど、歳出抑制等により財政構造に弾力性があることを示している。
- 3 類似団体とは、人口および産業構造等により全国の市町村を35のグループに分類した結果、当該団体と同じグループに属する団体を言う。

### 分析欄

**人件費**...経常収支比率の人件費分は27.1%と類似団体平均(26.2%)を上回っている。人口1,000人当たり職員数は15.42人と類似団体平均(19.38人)より少ないものの、職員の平均年齢が高いため、職員1人当たりの決算額は11,799千円と類似団体平均(11,798千円)を上回っている。集中改革プランに基づき、退職者不補充等による人件費の削減(H17 21で11.9%減)などに取り組み、指標の改善に努める。

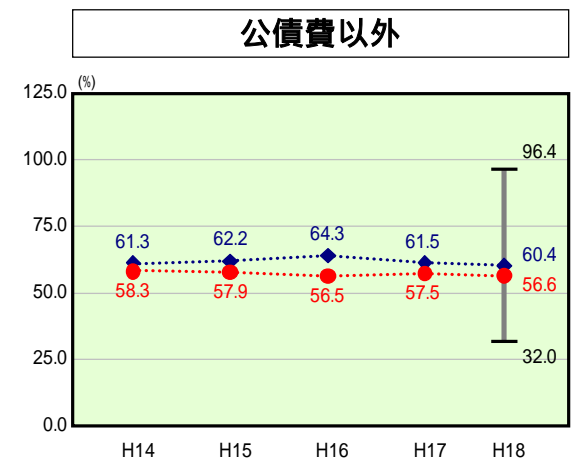
**物件費**...経常収支比率の物件費分は10.9%と類似団体平均(11.5%)を下回っている。平成22年度に小学校統合(6 1校)、中学校寄宿舎の廃止(1 0施設)を予定しており、さらに指標の改善が見込まれる。

**扶助費**...経常収支比率の扶助費分は2.6%と類似団体平均(2.1%)を上回っている。これは児童福祉施設(若桐保育園)に対する運営委託料が多額であるため、類似団体平均に比べ児童福祉費に係る扶助費が多額となっていることが要因である。

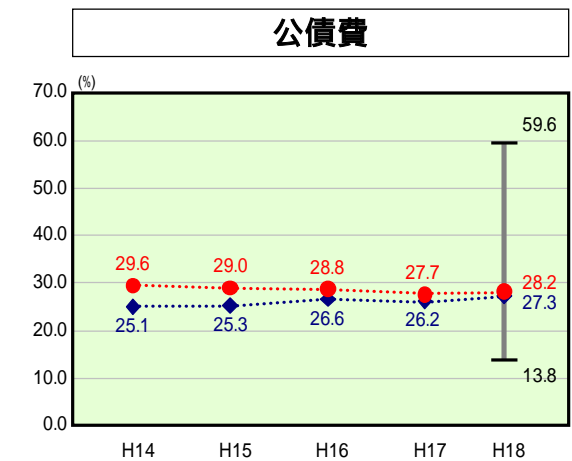
**公債費**...経常収支比率の公債費分は28.2%と類似団体平均(27.3%)を上回っている。起債償還のピーク(平成15年度)を過ぎており、中長期的に償還額の逡減が見込まれている。行財政改革プランに基づき、新規発行地方債の抑制(歳入:新発債は3億円以内、歳出:元金償還金は約4~5億円)によりプライマリーバランスの黒字(平成16年度~)を継続する。

**補助費等**...経常収支比率の補助費等分は9.6%と類似団体平均(11.6%)を下回っている。集中改革プランに基づき、村単独補助金の整理合理化を進め、補助費等の削減を図る(H17 21で12.3%減)。

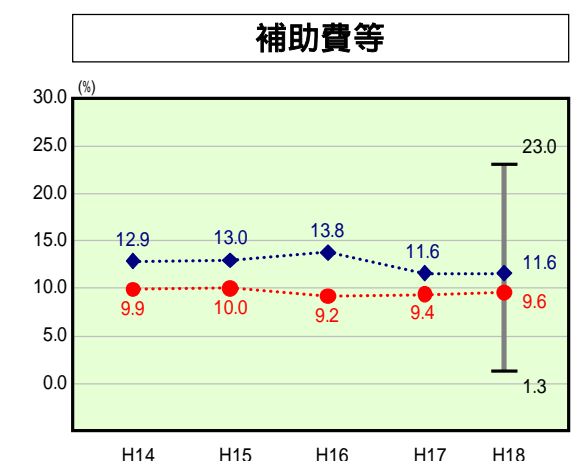
**その他**...経常収支比率のその他分は6.4%と類似団体平均(9.0%)を下回っている。普通建設事業費に係る人口1人当たり決算額は85千円で類似団体平均(155千円)のおよそ半分の水準であることなどが要因である。



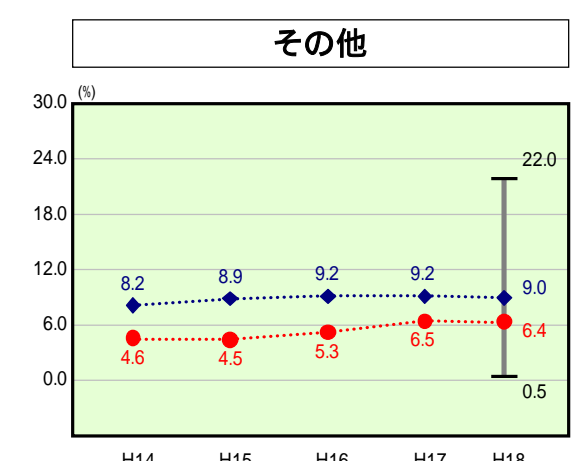
H18類似団体内順位 35/129  
全国市町村平均 70.5  
岩手県市町村平均 66.5



H18類似団体内順位 71/129  
全国市町村平均 19.8  
岩手県市町村平均 23.7



H18類似団体内順位 46/129  
全国市町村平均 10.2  
岩手県市町村平均 11.8

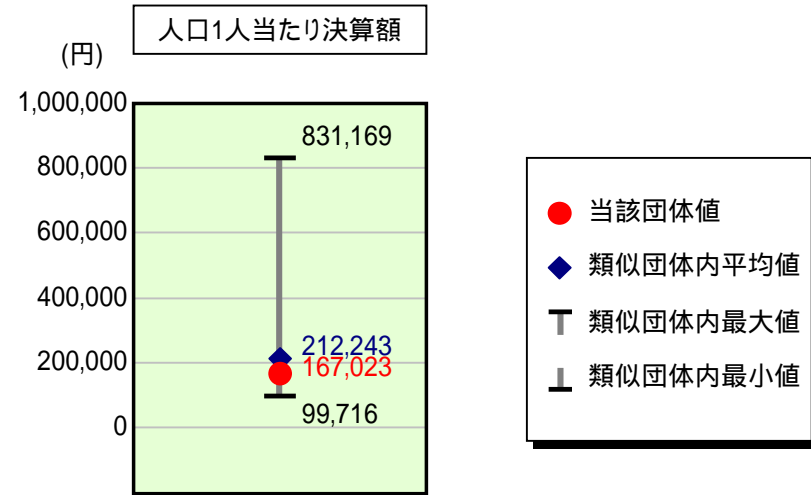


H18類似団体内順位 26/129  
全国市町村平均 10.6  
岩手県市町村平均 9.6

# 歳出比較分析表(平成18年度普通会計決算)

岩手県 田野畑村

## 人件費及び人件費に準ずる費用の分析



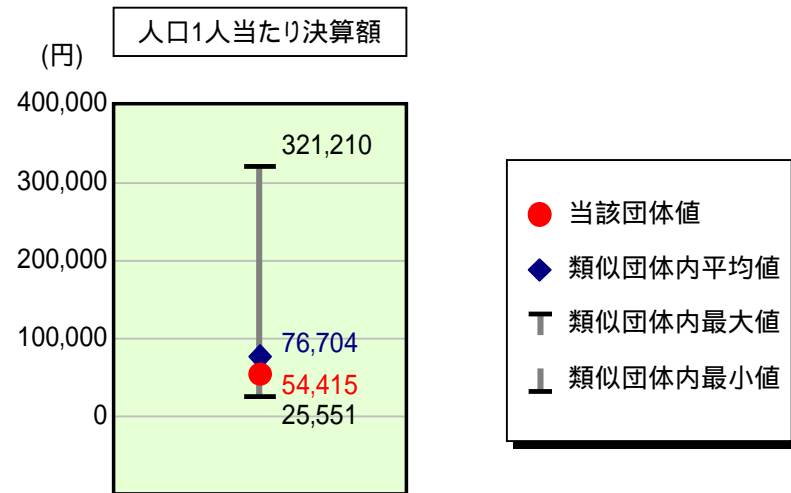
### 人件費及び人件費に準ずる費用

	当該団体決算額 (千円)	人口1人当たり決算額		
		当該団体(円)	類似団体平均(円)	対比(%)
人件費	595,342	141,210	175,995	19.8
賃金(物件費)	16,399	3,890	11,806	67.1
一部事務組合負担金(補助費等)	120,038	28,472	27,115	5.0
公営企業(法適)等に対する繰出し(補助費等)	-	-	2,050	-
公営企業(法適)等に対する繰出し(投資及び出資金・貸付金)	-	-	-	-
公営企業(法非適)等に対する繰出し(繰出金)	27,211	6,454	7,472	13.6
事業費支弁に係る職員の人件費(投資的経費)	7,955	1,887	4,260	55.7
退職金	62,778	14,890	16,454	9.5
合計	704,167	167,023	212,243	21.3

### 参考

	当該団体	類似団体平均	対比(差引)
人口1,000人当たり職員数(人)	15.42	19.38	3.96
ラスパイレス指数	88.7	92.5	3.8

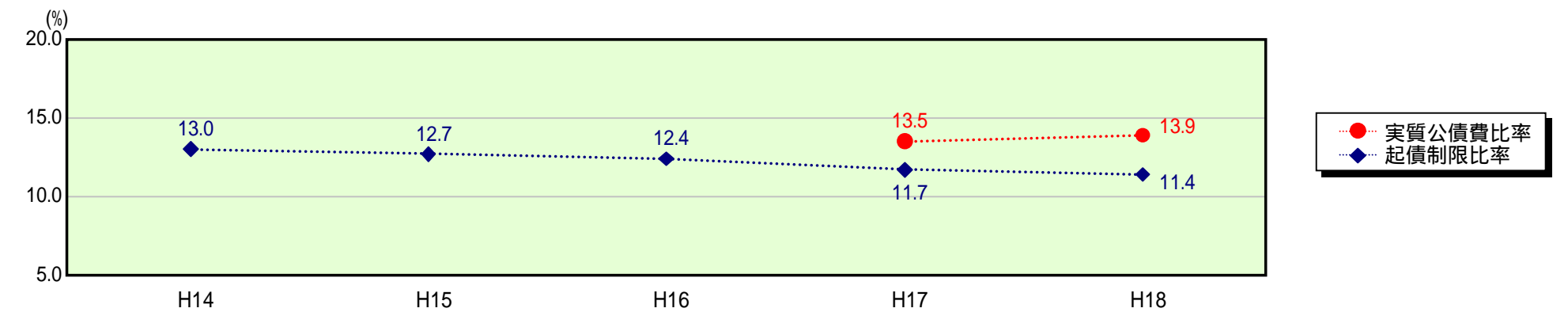
## 公債費及び公債費に準ずる費用の分析



### 公債費及び公債費に準ずる費用(実質公債費比率の構成要素)

	当該団体決算額 (千円)	人口1人当たり決算額		
		当該団体(円)	類似団体平均(円)	対比(%)
公債費充当一般財源等額 (繰上償還額及び満期一括償還地方債の元金に係る分を除く。)	602,953	143,015	168,683	15.2
満期一括償還地方債の一年当たりの元金償還金に相当するもの (年度割相当額)等	-	-	-	-
公営企業債の償還の財源に充てたと認められる繰入金	62,433	14,809	29,949	50.6
一部事務組合等の起こした地方債に充てたと認められる補助金又は負担金に充当する一般財源等額	23,118	5,483	8,629	36.5
債務負担行為に基づく支出のうち公債費に準ずるものに充当する一般財源等額	4,332	1,028	5,587	81.6
一時借入金利子 (同一団体における会計間の現金運用に係る利子は除く)	-	-	154	-
地方債に係る元利償還金及び準元利償還金に要する経費として普通交付税の額の算定に用いる基準財政需要額に算入された額	463,422	109,920	136,298	19.4
合計	229,414	54,415	76,704	29.1

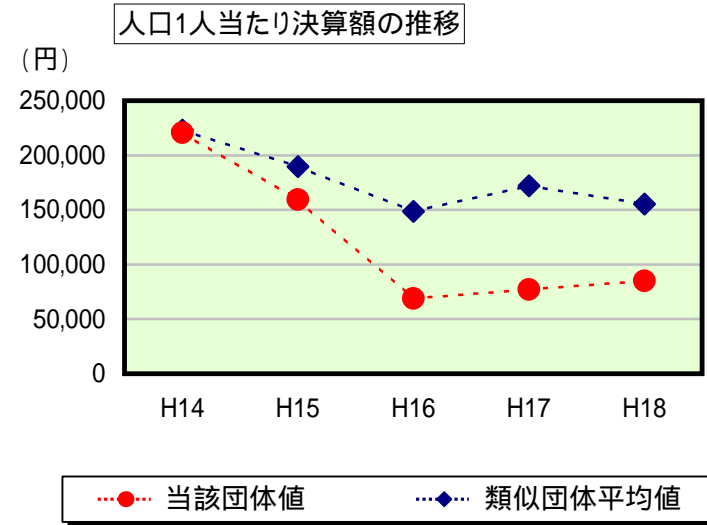
### 参考 実質公債費比率及び起債制限比率の推移



# 歳出比較分析表(平成18年度普通会計決算)

岩手県 田野畑村

## 普通建設事業費の分析



## 普通建設事業費

	当該団体決算額 (千円)	人口1人当たり決算額				
		当該団体(円)	増減率(%) (A)	類似団体平均(円)	増減率(%) (B)	(A) -(B)
H14	1,005,555	220,613	10.8	222,962	1.7	12.5
うち単独分	106,690	23,407	53.4	116,282	5.4	48.0
H15	712,246	159,518	27.7	189,546	15.0	12.7
うち単独分	85,472	19,143	18.2	109,168	6.1	12.1
H16	302,521	68,849	56.8	148,642	21.6	35.2
うち単独分	97,845	22,268	16.3	85,702	21.5	37.8
H17	332,966	77,111	12.0	172,020	15.7	3.7
うち単独分	223,799	51,829	132.8	77,280	9.8	142.6
H18	357,721	84,848	10.0	155,309	9.7	19.7
うち単独分	229,411	54,414	5.0	69,293	10.3	15.3
過去5年間平均	542,202	122,188	10.3	177,696	6.5	3.8
うち単独分	148,643	34,212	16.5	91,545	10.6	27.1

# 人件費関係比較データ

岩手県 田野畑村

## 人件費基礎データの比較

	当該団体	類似団体平均	対比(差引)	全国市町村平均	対比(差引)
人口1,000人当たり職員数(人)	15.42	19.38	3.96	7.82	7.60
ラスパイレス指数	88.7	92.5	3.8	95.0	6.3

## 人口1人当たり決算額の比較

人件費関係内訳	当該団体決算額 (千円)	人口1人当たり決算額				
		当該団体(円)	類似団体平均(円)	対比(%)	全国市町村平均(円)	対比(%)
議員報酬手当	39,080	9,269	10,653	13.0	1,902	387.3
委員等報酬	18,175	4,311	5,784	25.5	3,083	39.8
市町村長等特別職の給与	18,049	4,281	8,867	51.7	573	647.1
職員給	381,274	90,435	111,010	18.5	51,698	74.9
基本給	257,593	61,099	73,803	17.2	33,927	80.1
給料	247,990	58,821	71,015	17.2	31,467	86.9
扶養手当	9,603	2,278	2,686	15.2	950	139.8
地域手当	-	-	101	-	1,511	-
その他の手当	123,681	29,336	35,646	17.7	17,711	65.6
住居手当	1,650	391	993	60.6	567	31.0
通勤手当	3,408	808	470	71.9	622	29.9
単身赴任手当	-	-	5	-	2	-
特殊勤務手当	-	-	63	-	192	-
時間外勤務手当	3,627	860	1,686	49.0	1,603	46.4
宿日直手当	3,059	726	280	159.3	25	2,804.0
管理職員特別勤務手当	30	7	18	61.1	7	0.0
休日勤務手当	121	29	57	49.1	251	88.4
管理職手当	3,814	905	1,418	36.2	725	24.8
期末勤勉手当	101,148	23,991	28,669	16.3	13,343	79.8
寒冷地手当	4,704	1,116	1,319	15.4	113	887.6
児童手当	2,120	503	520	3.3	161	212.4
その他	-	-	146	-	101	-
臨時職員給与	-	-	1,561	-	60	-
地方公務員共済組合等負担金	73,939	17,538	22,237	21.1	9,039	94.0
退職金	62,778	14,890	16,454	9.5	7,824	90.3
退職手当	-	-	384	-	5,321	-
退職手当組合負担金	62,778	14,890	16,071	7.3	2,503	494.9
恩給及び退職年金	-	-	47	-	40	-
災害補償費	396	94	179	47.5	80	17.5
地方公務員災害補償基金負担金	396	94	124	24.2	67	40.3
その他	-	-	55	-	14	-
職員互助会補助金	1,272	302	192	57.3	112	169.6
その他	379	90	571	84.2	311	71.1
人件費合計	595,342	141,210	175,995	19.8	74,662	89.1
事業費支弁に係る職員の人件費	7,955	1,887	4,260	55.7	1,566	20.5
普通建設事業費	7,955	1,887	3,929	52.0	1,522	24.0
災害復旧事業費	-	-	332	-	38	-
失業対策事業費	-	-	-	-	5	-
物件費	16,399	3,890	11,806	67.1	3,060	27.1
補助費等	120,038	28,472	27,115	5.0	4,122	590.7
公営企業(法適)等に対する繰出し	-	-	2,050	-	1,004	-
公営企業(法適)等に対する繰出し	-	-	-	-	11	-
投資・出資金・貸付金	-	-	-	-	-	-
繰出金	27,211	6,454	7,472	13.6	2,498	158.4
公営企業(法非適)等に対する繰出し	-	-	-	-	-	-
人件費関係合計	766,945	181,913	228,697	20.5	86,923	109.3
職員給の目的別内訳	381,274	90,435	111,010	18.5	51,698	74.9
議会関係	15,560	3,691	3,309	11.5	516	615.3
総務関係	101,561	24,089	29,049	17.1	9,637	150.0
税務関係	12,116	2,874	5,783	50.3	2,754	4.4
民生関係	74,258	17,613	22,030	20.0	10,656	65.3
衛生関係	17,007	4,034	7,963	49.3	6,051	33.3
労働関係	-	-	90	-	65	-
農林水産業関係	62,076	14,724	13,205	11.5	1,733	749.6
商工関係	5,371	1,274	2,884	55.8	884	44.1
土木関係	23,461	5,565	8,003	30.5	4,548	22.4
消防関係	-	-	181	-	5,139	-
教育関係	69,864	16,571	18,513	10.5	9,713	70.6

# 人件費関係比較データ

岩手県 田野畑村

決算額/標準財政規模の比較

人件費関係内訳	当該団体決算額 (千円)	決算額/標準財政規模				
		当該団体(%)	類似団体平均(%)	対比(差引)	全国市町村平均(%)	対比(差引)
議員報酬手当	39,080	1.9	1.8	0.1	0.9	1.0
委員等報酬	18,175	0.9	1.0	0.1	1.4	0.5
市町村長等特別職の給与	18,049	0.9	1.5	0.6	0.3	0.6
職員給	381,274	19.0	19.1	0.1	23.3	4.3
基本給	257,593	12.8	12.7	0.1	15.3	2.5
給料	247,990	12.3	12.2	0.1	14.2	1.9
扶養手当	9,603	0.5	0.5	0.0	0.4	0.1
地域手当	-	-	0.0	-	0.7	-
その他の手当	123,681	6.2	6.1	0.1	8.0	1.8
住居手当	1,650	0.1	0.2	0.1	0.3	0.2
通勤手当	3,408	0.2	0.1	0.1	0.3	0.1
単身赴任手当	-	-	0.0	-	0.0	-
特殊勤務手当	-	-	0.0	-	0.1	-
時間外勤務手当	3,627	0.2	0.3	0.1	0.7	0.5
宿日直手当	3,059	0.2	0.0	0.2	0.0	0.2
管理職員特別勤務手当	30	0.0	0.0	0.0	0.0	0.0
休日勤務手当	121	0.0	0.0	0.0	0.1	0.1
管理職手当	3,814	0.2	0.2	0.0	0.3	0.1
期末勤勉手当	101,148	5.0	4.9	0.1	6.0	1.0
寒冷地手当	4,704	0.2	0.2	0.0	0.1	0.1
児童手当	2,120	0.1	0.1	0.0	0.1	0.0
その他	-	-	0.0	-	0.0	-
臨時職員給与	-	-	0.3	-	0.0	-
地方公務員共済組合等負担金	73,939	3.7	3.8	0.1	4.1	0.4
退職金	62,778	3.1	2.8	0.3	3.5	0.4
退職手当	-	-	0.1	-	2.4	-
退職手当組合負担金	62,778	3.1	2.8	0.3	1.1	2.0
恩給及び退職年金	-	-	0.0	-	0.0	-
災害補償費	396	0.0	0.0	0.0	0.0	0.0
地方公務員災害補償基金負担金	396	0.0	0.0	0.0	0.0	0.0
その他	-	-	0.0	-	0.0	-
職員互助会補助金	1,272	0.1	0.0	0.1	0.1	0.0
その他	379	0.0	0.1	0.1	0.1	0.1
人件費合計	595,342	29.6	30.4	0.8	33.7	4.1
事業費支弁に係る職員の人件費	7,955	0.4	0.7	0.3	0.7	0.3
普通建設事業費	7,955	0.4	0.7	0.3	0.7	0.3
災害復旧事業費	-	-	0.1	-	0.0	-
失業対策事業費	-	-	-	-	0.0	-
物件費	16,399	0.8	2.0	1.2	1.4	0.6
補助費等	120,038	6.0	4.7	1.3	1.9	4.1
公営企業(法適)等に対する繰出し	-	-	0.4	-	0.5	-
公営企業(法適)等に対する繰出し	-	-	-	-	0.0	-
公営企業(法非適)等に対する繰出し	27,211	1.4	1.3	0.1	1.1	0.3
人件費関係合計	766,945	38.1	39.4	1.3	39.3	1.2
職員給の目的別内訳	381,274	19.0	19.1	0.1	23.3	4.3
議会関係	15,560	0.8	0.6	0.2	0.2	0.6
総務関係	101,561	5.1	5.0	0.1	4.4	0.7
税務関係	12,116	0.6	1.0	0.4	1.2	0.6
民生関係	74,258	3.7	3.8	0.1	4.8	1.1
衛生関係	17,007	0.8	1.4	0.6	2.7	1.9
労働関係	-	-	0.0	-	0.0	-
農林水産業関係	62,076	3.1	2.3	0.8	0.8	2.3
商工関係	5,371	0.3	0.5	0.2	0.4	0.1
土木関係	23,461	1.2	1.4	0.2	2.1	0.9
消防関係	-	-	0.0	-	2.3	-
教育関係	69,864	3.5	3.2	0.3	4.4	0.9

人件費関係比較データ

岩手県 田野畑村

職員1人当たり決算額の比較

人件費関係内訳	当該団体決算額 (千円)	職員1人当たり決算額				
		当該団体(円)	類似団体平均(円)	対比(%)	全国市町村平均(円)	対比(%)
議員報酬手当	39,080	601,231	549,581	9.4	243,221	147.2
委員等報酬	18,175	279,615	298,396	6.3	394,402	29.1
市町村長等特別職の給与	18,049	277,677	457,418	39.3	73,294	278.9
職員給	381,274	5,865,754	5,726,913	2.4	6,612,625	11.3
基本給	257,593	3,962,969	3,807,426	4.1	4,339,588	8.7
給料	247,990	3,815,231	3,663,609	4.1	4,024,905	5.2
扶養手当	9,603	147,738	138,591	6.6	121,458	21.6
地域手当	-	-	5,226	-	193,225	-
その他の手当	123,681	1,902,785	1,838,947	3.5	2,265,385	16.0
住居手当	1,650	25,385	51,211	50.4	72,539	65.0
通勤手当	3,408	52,431	24,265	116.1	79,597	34.1
単身赴任手当	-	-	263	-	238	-
特殊勤務手当	-	-	3,232	-	24,600	-
時間外勤務手当	3,627	55,800	87,001	35.9	205,034	72.8
宿日直手当	3,059	47,062	14,466	225.3	3,143	1397.4
管理職員特別勤務手当	30	462	952	51.5	869	46.8
休日勤務手当	121	1,862	2,957	37.0	32,083	94.2
管理職手当	3,814	58,677	73,146	19.8	92,677	36.7
期末勤勉手当	101,148	1,556,123	1,479,005	5.2	1,706,654	8.8
寒冷地手当	4,704	72,369	68,059	6.3	14,450	400.8
児童手当	2,120	32,615	26,836	21.5	20,545	58.7
その他	-	-	7,554	-	12,957	-
臨時職員給与	-	-	80,540	-	7,651	-
地方公務員共済組合等負担金	73,939	1,137,523	1,147,167	0.8	1,156,122	1.6
退職金	62,778	965,815	848,867	13.8	1,000,752	3.5
退職手当	-	-	19,802	-	680,604	-
退職手当組合負担金	62,778	965,815	829,065	16.5	320,147	201.7
恩給及び退職年金	-	-	2,417	-	5,179	-
災害補償費	396	6,092	9,260	34.2	10,271	40.7
地方公務員災害補償基金負担金	396	6,092	6,400	4.8	8,517	28.5
その他	-	-	2,860	-	1,754	-
職員互助会補助金	1,272	19,569	9,916	97.3	14,314	36.7
その他	379	5,831	29,460	80.2	39,735	85.3
人件費合計	595,342	9,159,108	9,079,394	0.9	9,549,914	4.1
事業費支弁に係る職員の人件費	7,955	122,385	219,788	44.3	200,334	38.9
普通建設事業費	7,955	122,385	202,669	39.6	194,738	37.2
災害復旧事業費	-	-	17,119	-	4,922	-
失業対策事業費	-	-	-	-	674	-
物件費	16,399	252,292	609,038	58.6	391,348	35.5
補助費等	120,038	1,846,738	1,398,826	32.0	527,273	250.2
公営企業(法適)等に対する繰出し	-	-	105,737	-	128,406	-
公営企業(法適)等に対する繰出し	-	-	-	-	1,468	-
公営企業(法非適)等に対する繰出し	27,211	418,631	385,471	8.6	319,541	31.0
人件費関係合計	766,945	11,799,154	11,798,255	0.0	11,118,284	6.1
職員給の目的別内訳	381,274	5,865,754	5,726,913	2.4	6,612,625	11.3
議会関係	15,560	239,385	170,704	40.2	66,033	262.5
総務関係	101,561	1,562,477	1,498,596	4.3	1,232,713	26.8
税務関係	12,116	186,400	298,364	37.5	352,291	47.1
民生関係	74,258	1,142,431	1,136,487	0.5	1,363,034	16.2
衛生関係	17,007	261,646	410,828	36.3	773,918	66.2
労働関係	-	-	4,633	-	8,338	-
農林水産業関係	62,076	955,015	681,243	40.2	221,673	330.8
商工関係	5,371	82,631	148,789	44.5	113,134	27.0
土木関係	23,461	360,938	412,856	12.6	581,705	38.0
消防関係	-	-	9,337	-	657,367	-
教育関係	69,864	1,074,831	955,076	12.5	1,242,419	13.5

# 物件費比較データ

岩手県 田野畑村

人口1人当たり決算額の比較

物件費内訳	当該団体決算額 (千円)	人口1人当たり決算額				
		当該団体(円)	類似団体平均(円)	対比(%)	全国市町村平均(円)	対比(%)
賃金	16,399	3,890	11,806	67.1	3,060	27.1
議会費	-	-	97	-	5	-
総務費	2,842	674	1,387	51.4	428	57.5
民生費	127	30	2,960	99.0	964	96.9
衛生費	457	108	692	84.4	222	51.4
労働費	-	-	10	-	10	-
農林水産業費	165	39	1,158	96.6	59	33.9
商工費	91	22	640	96.6	49	55.1
土木費	-	-	467	-	69	-
消防費	-	-	14	-	10	-
教育費	12,717	3,016	4,381	31.2	1,243	142.6
旅費	10,755	2,551	2,754	7.4	435	486.4
議会費	854	203	402	49.5	61	232.8
総務費	3,059	726	894	18.8	90	706.7
民生費	18	4	140	97.1	37	89.2
衛生費	-	-	120	-	16	-
労働費	-	-	1	-	0	-
農林水産業費	284	67	291	77.0	17	294.1
商工費	114	27	80	66.3	12	125.0
土木費	180	43	56	23.2	13	230.8
消防費	4,812	1,141	306	272.9	127	798.4
教育費	1,434	340	463	26.6	63	439.7
交際費	375	89	431	79.4	31	187.1
議会費	28	7	59	88.1	6	16.7
総務費	342	81	335	75.8	21	285.7
民生費	-	-	0	-	0	-
衛生費	-	-	0	-	0	-
労働費	-	-	-	-	0	-
農林水産業費	-	-	6	-	0	-
商工費	-	-	0	-	0	-
土木費	-	-	-	-	0	-
消防費	-	-	2	-	1	-
教育費	5	1	28	96.4	3	66.7
需用費	114,085	27,060	32,956	17.9	9,534	183.8
議会費	825	196	236	16.9	41	378.0
総務費	19,957	4,734	7,265	34.8	1,434	230.1
民生費	5,600	1,328	3,340	60.2	731	81.7
衛生費	442	105	2,758	96.2	1,522	93.1
労働費	14	3	11	72.7	14	78.6
農林水産業費	1,650	391	2,489	84.3	142	175.4
商工費	5,452	1,293	2,083	37.9	157	723.6
土木費	1,581	375	1,614	76.8	507	26.0
消防費	4,207	998	421	137.1	352	183.5
教育費	74,357	17,637	12,740	38.4	4,634	280.6

# 物件費比較データ

岩手県 田野畑村

人口1人当たり決算額の比較

物件費内訳	当該団体決算額 (千円)	人口1人当たり決算額				
		当該団体(円)	類似団体平均(円)	対比(%)	全国市町村平均(円)	対比(%)
役務費	13,795	3,272	5,267	37.9	2,131	53.5
議会費	-	-	31	-	9	-
総務費	5,379	1,276	2,261	43.6	791	61.3
民生費	683	162	448	63.8	268	39.6
衛生費	406	96	589	83.7	466	79.4
労働費	79	19	2	850.0	3	533.3
農林水産業費	323	77	280	72.5	18	327.8
商工費	514	122	245	50.2	27	351.9
土木費	177	42	185	77.3	111	62.2
消防費	636	151	72	109.7	69	118.8
教育費	5,598	1,328	1,155	15.0	370	258.9
備品購入費	15,455	3,666	2,510	46.1	955	283.9
議会費	-	-	5	-	2	-
総務費	759	180	425	57.6	88	104.5
民生費	293	69	105	34.3	46	50.0
衛生費	-	-	142	-	23	-
労働費	-	-	0	-	1	-
農林水産業費	128	30	178	83.1	8	275.0
商工費	-	-	107	-	7	-
土木費	-	-	62	-	10	-
消防費	6,195	1,469	142	934.5	60	2,348.3
教育費	8,080	1,917	1,345	42.5	711	169.6
委託料	238,556	56,583	53,063	6.6	23,402	141.8
議会費	73	17	131	87.0	34	50.0
総務費	86,001	20,399	10,983	85.7	4,040	404.9
民生費	27,473	6,516	6,473	0.7	2,944	121.3
衛生費	19,819	4,701	12,639	62.8	8,170	42.5
労働費	89	21	65	67.7	160	86.9
農林水産業費	47,341	11,229	5,401	107.9	447	2,412.1
商工費	11,988	2,843	4,594	38.1	621	357.8
土木費	9,899	2,348	3,426	31.5	2,169	8.3
消防費	-	-	712	-	231	-
教育費	35,873	8,509	8,640	1.5	4,584	85.6

# 物件費比較データ

岩手県 田野畑村

人口1人当たり決算額の比較

物件費内訳	当該団体決算額 (千円)	人口1人当たり決算額				
		当該団体(円)	類似団体平均(円)	対比(%)	全国市町村平均(円)	対比(%)
その他	38,365	9,100	10,973	17.1	4,553	99.9
議会費	-	-	39	-	9	-
総務費	12,589	2,986	5,104	41.5	1,976	51.1
民生費	733	174	573	69.6	316	44.9
衛生費	248	59	539	89.1	227	74.0
労働費	-	-	1	-	7	-
農林水産業費	6,610	1,568	968	62.0	61	2,470.5
商工費	135	32	283	88.7	98	67.3
土木費	772	183	524	65.1	410	55.4
消防費	154	37	82	54.9	100	63.0
教育費	17,124	4,062	2,860	42.0	1,350	200.9
物件費合計	447,785	106,211	119,759	11.3	44,100	140.8
議会費	1,780	422	999	57.8	166	154.2
総務費	130,928	31,055	28,654	8.4	8,868	250.2
民生費	34,927	8,284	14,039	41.0	5,306	56.1
衛生費	21,372	5,069	17,480	71.0	10,645	52.4
労働費	182	43	91	52.7	194	77.8
農林水産業費	56,501	13,402	10,769	24.4	752	1,682.2
商工費	18,294	4,339	8,033	46.0	971	346.9
土木費	12,609	2,991	6,333	52.8	3,289	9.1
消防費	16,004	3,796	1,750	116.9	951	299.2
教育費	155,188	36,809	31,612	16.4	12,958	184.1
うち経常的なもの	297,793	70,634	94,754	25.5	36,178	95.2
賃金	5,528	1,311	7,863	83.3	2,094	37.4
旅費	5,125	1,216	1,978	38.5	355	242.5
交際費	120	28	370	92.4	27	3.7
需用費	79,344	18,820	28,598	34.2	8,457	122.5
役務費	9,659	2,291	4,605	50.2	1,592	43.9
備品購入費	-	-	868	-	571	-
委託料	168,869	40,054	42,001	4.6	19,391	106.6
その他	29,148	6,914	8,470	18.4	3,691	87.3

# 物件費比較データ

岩手県 田野畑村

## 決算額/標準財政規模の比較

物件費内訳	当該団体決算額 (千円)	決算額/標準財政規模				
		当該団体 (%)	類似団体平均 (%)	対比 (差引)	全国市町村平均 (%)	対比 (差引)
賃金	16,399	0.8	2.0	1.2	1.4	0.6
議会費	-	-	0.0	-	0.0	-
総務費	2,842	0.1	0.2	0.1	0.2	0.1
民生費	127	0.0	0.5	0.5	0.4	0.4
衛生費	457	0.0	0.1	0.1	0.1	0.1
労働費	-	-	0.0	-	0.0	-
農林水産業費	165	0.0	0.2	0.2	0.0	0.0
商工費	91	0.0	0.1	0.1	0.0	0.0
土木費	-	-	0.1	-	0.0	-
消防費	-	-	0.0	-	0.0	-
教育費	12,717	0.6	0.8	0.2	0.6	0.0
旅費	10,755	0.5	0.5	0.0	0.2	0.3
議会費	854	0.0	0.1	0.1	0.0	0.0
総務費	3,059	0.2	0.2	0.0	0.0	0.2
民生費	18	0.0	0.0	0.0	0.0	0.0
衛生費	-	-	0.0	-	0.0	-
労働費	-	-	0.0	-	0.0	-
農林水産業費	284	0.0	0.1	0.1	0.0	0.0
商工費	114	0.0	0.0	0.0	0.0	0.0
土木費	180	0.0	0.0	0.0	0.0	0.0
消防費	4,812	0.2	0.1	0.1	0.1	0.1
教育費	1,434	0.1	0.1	0.0	0.0	0.1
交際費	375	0.0	0.1	0.1	0.0	0.0
議会費	28	0.0	0.0	0.0	0.0	0.0
総務費	342	0.0	0.1	0.1	0.0	0.0
民生費	-	-	0.0	-	0.0	-
衛生費	-	-	0.0	-	0.0	-
労働費	-	-	-	-	0.0	-
農林水産業費	-	-	0.0	-	0.0	-
商工費	-	-	0.0	-	0.0	-
土木費	-	-	-	-	0.0	-
消防費	-	-	0.0	-	0.0	-
教育費	5	0.0	0.0	0.0	0.0	0.0
需用費	114,085	5.7	5.7	0.0	4.3	1.4
議会費	825	0.0	0.0	0.0	0.0	0.0
総務費	19,957	1.0	1.3	0.3	0.6	0.4
民生費	5,600	0.3	0.6	0.3	0.3	0.0
衛生費	442	0.0	0.5	0.5	0.7	0.7
労働費	14	0.0	0.0	0.0	0.0	0.0
農林水産業費	1,650	0.1	0.4	0.3	0.1	0.0
商工費	5,452	0.3	0.4	0.1	0.1	0.2
土木費	1,581	0.1	0.3	0.2	0.2	0.1
消防費	4,207	0.2	0.1	0.1	0.2	0.0
教育費	74,357	3.7	2.2	1.5	2.1	1.6

# 物件費比較データ

岩手県 田野畑村

## 決算額/標準財政規模の比較

物件費内訳	当該団体決算額 (千円)	決算額/標準財政規模					
		当該団体(%)	類似団体平均(%)	対比(差引)	全国市町村平均(%)	対比(差引)	
役務費	13,795	0.7	0.9	0.2	1.0	0.3	
議会費	-	-	0.0	-	0.0	-	
総務費	5,379	0.3	0.4	0.1	0.4	0.1	
民生費	683	0.0	0.1	0.1	0.1	0.1	
衛生費	406	0.0	0.1	0.1	0.2	0.2	
労働費	79	0.0	0.0	0.0	0.0	0.0	
農林水産業費	323	0.0	0.0	0.0	0.0	0.0	
商工費	514	0.0	0.0	0.0	0.0	0.0	
土木費	177	0.0	0.0	0.0	0.0	0.0	
消防費	636	0.0	0.0	0.0	0.0	0.0	
教育費	5,598	0.3	0.2	0.1	0.2	0.1	
備品購入費	15,455	0.8	0.4	0.4	0.4	0.4	
議会費	-	-	0.0	-	0.0	-	
総務費	759	0.0	0.1	0.1	0.0	0.0	
民生費	293	0.0	0.0	0.0	0.0	0.0	
衛生費	-	-	0.0	-	0.0	-	
労働費	-	-	0.0	-	0.0	-	
農林水産業費	128	0.0	0.0	0.0	0.0	0.0	
商工費	-	-	0.0	-	0.0	-	
土木費	-	-	0.0	-	0.0	-	
消防費	6,195	0.3	0.0	0.3	0.0	0.3	
教育費	8,080	0.4	0.2	0.2	0.3	0.1	
委託料	238,556	11.9	9.2	2.7	10.6	1.3	
議会費	73	0.0	0.0	0.0	0.0	0.0	
総務費	86,001	4.3	1.9	2.4	1.8	2.5	
民生費	27,473	1.4	1.1	0.3	1.3	0.1	
衛生費	19,819	1.0	2.2	1.2	3.7	2.7	
労働費	89	0.0	0.0	0.0	0.1	0.1	
農林水産業費	47,341	2.4	0.9	1.5	0.2	2.2	
商工費	11,988	0.6	0.8	0.2	0.3	0.3	
土木費	9,899	0.5	0.6	0.1	1.0	0.5	
消防費	-	-	0.1	-	0.1	-	
教育費	35,873	1.8	1.5	0.3	2.1	0.3	

# 物件費比較データ

岩手県 田野畑村

## 決算額/標準財政規模の比較

物件費内訳	当該団体決算額 (千円)	決算額/標準財政規模				
		当該団体(%)	類似団体平均(%)	対比(差引)	全国市町村平均(%)	対比(差引)
その他	38,365	1.9	1.9	0.0	2.1	0.2
議会費	-	-	0.0	-	0.0	-
総務費	12,589	0.6	0.9	0.3	0.9	0.3
民生費	733	0.0	0.1	0.1	0.1	0.1
衛生費	248	0.0	0.1	0.1	0.1	0.1
労働費	-	-	0.0	-	0.0	-
農林水産業費	6,610	0.3	0.2	0.1	0.0	0.3
商工費	135	0.0	0.0	0.0	0.0	0.0
土木費	772	0.0	0.1	0.1	0.2	0.2
消防費	154	0.0	0.0	0.0	0.0	0.0
教育費	17,124	0.9	0.5	0.4	0.6	0.3
物件費合計	447,785	22.3	20.7	1.6	19.9	2.4
議会費	1,780	0.1	0.2	0.1	0.1	0.0
総務費	130,928	6.5	4.9	1.6	4.0	2.5
民生費	34,927	1.7	2.4	0.7	2.4	0.7
衛生費	21,372	1.1	3.0	1.9	4.8	3.7
労働費	182	0.0	0.0	0.0	0.1	0.1
農林水産業費	56,501	2.8	1.9	0.9	0.3	2.5
商工費	18,294	0.9	1.4	0.5	0.4	0.5
土木費	12,609	0.6	1.1	0.5	1.5	0.9
消防費	16,004	0.8	0.3	0.5	0.4	0.4
教育費	155,188	7.7	5.5	2.2	5.9	1.8
うち経常的なもの	297,793	14.8	16.3	1.5	16.3	1.5
賃金	5,528	0.3	1.4	1.1	0.9	0.6
旅費	5,125	0.3	0.3	0.0	0.2	0.1
交際費	120	0.0	0.1	0.1	0.0	0.0
需用費	79,344	3.9	4.9	1.0	3.8	0.1
役務費	9,659	0.5	0.8	0.3	0.7	0.2
備品購入費	-	-	0.1	-	0.3	-
委託料	168,869	8.4	7.2	1.2	8.8	0.4
その他	29,148	1.4	1.5	0.1	1.7	0.3

扶助費比較データ

岩手県 田野畑村

人口1人当たり決算額の比較

扶助費内訳	当該団体決算額 (千円)	人口1人当たり決算額				
		当該団体(円)	類似団体平均(円)	対比(%)	全国市町村平均(円)	対比(%)
補助事業	66,610	15,799	22,673	30.3	44,137	64.2
民生費	66,610	15,799	22,248	29.0	43,177	63.4
社会福祉費	40,005	9,489	14,026	32.3	7,035	34.9
老人福祉費	-	-	796	-	114	-
児童福祉費	26,605	6,310	7,426	15.0	16,384	61.5
生活保護費	-	-	-	-	19,642	-
災害救助費	-	-	-	-	2	-
衛生費	-	-	140	-	744	-
教育費	-	-	285	-	216	-
その他	-	-	-	-	-	-
単独事業	57,165	13,559	9,642	40.6	10,450	29.8
民生費	53,850	12,773	8,834	44.6	9,361	36.4
社会福祉費	12,527	2,971	3,258	8.8	2,965	0.2
老人福祉費	1,309	310	3,396	90.9	1,670	81.4
児童福祉費	40,014	9,491	2,173	336.8	4,676	103.0
生活保護費	-	-	-	-	41	-
災害救助費	-	-	7	-	8	-
衛生費	-	-	565	-	439	-
教育費	3,315	786	243	223.5	650	20.9
その他	-	-	-	-	0	-
合計	123,775	29,358	32,316	9.2	54,587	46.2
民生費	120,460	28,572	31,083	8.1	52,538	45.6
社会福祉費	52,532	12,460	17,285	27.9	10,000	24.6
老人福祉費	1,309	310	4,192	92.6	1,784	82.6
児童福祉費	66,619	15,801	9,599	64.6	21,060	25.0
生活保護費	-	-	-	-	19,684	-
災害救助費	-	-	7	-	10	-
衛生費	-	-	706	-	1,182	-
教育費	3,315	786	527	49.1	867	9.3
その他	-	-	-	-	0	-

決算額/標準財政規模の比較

扶助費内訳	当該団体決算額 (千円)	決算額/標準財政規模				
		当該団体(%)	類似団体平均(%)	対比(差引)	全国市町村平均(%)	対比(差引)
補助事業	66,610	3.3	3.9	0.6	19.9	16.6
民生費	66,610	3.3	3.8	0.5	19.5	16.2
社会福祉費	40,005	2.0	2.4	0.4	3.2	1.2
老人福祉費	-	-	0.1	-	0.1	-
児童福祉費	26,605	1.3	1.3	0.0	7.4	6.1
生活保護費	-	-	-	-	8.9	-
災害救助費	-	-	-	-	0.0	-
衛生費	-	-	0.0	-	0.3	-
教育費	-	-	0.0	-	0.1	-
その他	-	-	-	-	-	-
単独事業	57,165	2.8	1.7	1.1	4.7	1.9
民生費	53,850	2.7	1.5	1.2	4.2	1.5
社会福祉費	12,527	0.6	0.6	0.0	1.3	0.7
老人福祉費	1,309	0.1	0.6	0.5	0.8	0.7
児童福祉費	40,014	2.0	0.4	1.6	2.1	0.1
生活保護費	-	-	-	-	0.0	-
災害救助費	-	-	0.0	-	0.0	-
衛生費	-	-	0.1	-	0.2	-
教育費	3,315	0.2	0.0	0.2	0.3	0.1
その他	-	-	-	-	0.0	-
合計	123,775	6.2	5.6	0.6	24.6	18.4
民生費	120,460	6.0	5.4	0.6	23.7	17.7
社会福祉費	52,532	2.6	3.0	0.4	4.5	1.9
老人福祉費	1,309	0.1	0.7	0.6	0.8	0.7
児童福祉費	66,619	3.3	1.7	1.6	9.5	6.2
生活保護費	-	-	-	-	8.9	-
災害救助費	-	-	0.0	-	0.0	-
衛生費	-	-	0.1	-	0.5	-
教育費	3,315	0.2	0.1	0.1	0.4	0.2
その他	-	-	-	-	0.0	-

# 繰出金比較データ

岩手県 田野畑村

## 人口1人当たり決算額の比較

公営企業（法非適）等に対する繰出しの状況	当該団体決算額 （千円）	人口1人当たり決算額				
		当該団体（円）	類似団体平均（円）	対比（％）	全国市町村平均（円）	対比（％）
公営企業会計	50,198	11,907	39,526	69.9	10,389	14.6
交通事業	-	-	384	-	19	-
簡易水道事業	27,456	6,512	13,151	50.5	482	1,251.0
港湾整備事業	-	-	38	-	16	-
市場事業	-	-	-	-	189	-
と畜場事業	-	-	2	-	76	-
観光施設事業	-	-	627	-	273	-
宅地造成事業	-	-	40	-	433	-
下水道事業	22,742	5,394	23,503	77.0	8,451	36.2
有料道路事業	-	-	-	-	8	-
駐車場整備事業	-	-	-	-	141	-
介護サービス事業	-	-	1,423	-	231	-
その他事業	-	-	359	-	70	-
国民健康保険事業会計	56,748	13,460	14,824	9.2	9,224	45.9
直診勘定	102,802	24,384	3,034	703.7	83	29,278.3
老人保健医療事業会計	28,280	6,708	12,712	47.2	6,551	2.4
介護保険事業会計	48,316	11,460	14,424	20.5	7,805	46.8
介護サービス事業勘定	7,224	1,713	681	151.5	126	1,259.5
公益質屋事業会計	-	-	-	-	-	-
農業共済事業会計	-	-	13	-	7	-
収益事業会計	-	-	-	-	13	-
交通災害共済事業会計	47	11	3	266.7	3	266.7
公立大学附属病院事業会計	-	-	-	-	-	-
基金	17	4	295	98.6	283	98.6
財産区	-	-	12	-	2	-
繰出金合計	293,632	69,647	85,525	18.6	34,486	102.0

## 決算額/標準財政規模の比較

公営企業（法非適）等に対する繰出しの状況	当該団体決算額 （千円）	決算額/標準財政規模				
		当該団体（％）	類似団体平均（％）	対比（差引）	全国市町村平均（％）	対比（差引）
公営企業会計	50,198	2.5	6.8	4.3	4.7	2.2
交通事業	-	-	0.1	-	0.0	-
簡易水道事業	27,456	1.4	2.3	0.9	0.2	1.2
港湾整備事業	-	-	0.0	-	0.0	-
市場事業	-	-	-	-	0.1	-
と畜場事業	-	-	0.0	-	0.0	-
観光施設事業	-	-	0.1	-	0.1	-
宅地造成事業	-	-	0.0	-	0.2	-
下水道事業	22,742	1.1	4.1	3.0	3.8	2.7
有料道路事業	-	-	-	-	0.0	-
駐車場整備事業	-	-	-	-	0.1	-
介護サービス事業	-	-	0.2	-	0.1	-
その他事業	-	-	0.1	-	0.0	-
国民健康保険事業会計	56,748	2.8	2.6	0.2	4.2	1.4
直診勘定	102,802	5.1	0.5	4.6	0.0	5.1
老人保健医療事業会計	28,280	1.4	2.2	0.8	3.0	1.6
介護保険事業会計	48,316	2.4	2.5	0.1	3.5	1.1
介護サービス事業勘定	7,224	0.4	0.1	0.3	0.1	0.3
公益質屋事業会計	-	-	-	-	-	-
農業共済事業会計	-	-	0.0	-	0.0	-
収益事業会計	-	-	-	-	0.0	-
交通災害共済事業会計	47	0.0	0.0	0.0	0.0	0.0
公立大学附属病院事業会計	-	-	-	-	-	-
基金	17	0.0	0.1	0.1	0.1	0.1
財産区	-	-	0.0	-	0.0	-
繰出金合計	293,632	14.6	14.8	0.2	15.6	1.0

# 補助費等比較データ

岩手県 田野畑村

人口1人当たり決算額の比較

補助費等内訳	当該団体決算額 (千円)	人口1人当たり決算額				
		当該団体(円)	類似団体平均(円)	対比(%)	全国市町村平均(円)	対比(%)
補助費等	359,230	85,206	128,509	33.7	33,965	150.9
負担金・寄附金	200,401	47,533	77,466	38.6	12,446	281.9
国・県に対するもの	6,676	1,583	14,725	89.2	809	95.7
一部事務組合に対するもの	181,199	42,979	51,470	16.5	9,228	365.7
その他	12,526	2,971	11,271	73.6	2,409	23.3
補助交付金	144,915	34,373	35,559	3.3	9,805	250.6
加入団体に対する還付金	-	-	-	-	-	-
その他	13,914	3,300	15,484	78.7	11,714	71.8
上記のうち経常的なもの	209,458	49,682	80,397	38.2	24,425	103.4
負担金・寄附金	190,421	45,166	55,478	18.6	10,331	337.2
国・県に対するもの	5,342	1,267	554	128.7	490	158.6
一部事務組合に対するもの	180,884	42,904	47,855	10.3	8,153	426.2
その他	4,195	995	7,068	85.9	1,688	41.1
補助交付金	12,879	3,055	17,107	82.1	6,732	54.6
加入団体に対する還付金	-	-	-	-	-	-
その他	6,158	1,461	7,812	81.3	7,363	80.2
単独で行う補助交付金	117,562	27,885	21,116	32.1	7,548	269.4
総務関係	10,710	2,540	2,816	9.8	876	190.0
民生関係	12,917	3,064	4,770	35.8	2,210	38.6
衛生関係	576	137	1,498	90.9	719	80.9
農林水産業関係	10,379	2,462	4,748	48.1	607	305.6
商工関係	74,831	17,749	4,116	331.2	1,177	1,408.0
土木関係	1,517	360	302	19.2	312	15.4
教育関係	6,632	1,573	2,692	41.6	1,362	15.5
その他	-	-	174	-	287	-

決算額/標準財政規模の比較

補助費等内訳	当該団体決算額 (千円)	決算額/標準財政規模				
		当該団体(%)	類似団体平均(%)	対比(差引)	全国市町村平均(%)	対比(差引)
補助費等	359,230	17.9	22.2	4.3	15.3	2.6
負担金・寄附金	200,401	10.0	13.4	3.4	5.6	4.4
国・県に対するもの	6,676	0.3	2.5	2.2	0.4	0.1
一部事務組合に対するもの	181,199	9.0	8.9	0.1	4.2	4.8
その他	12,526	0.6	1.9	1.3	1.1	0.5
補助交付金	144,915	7.2	6.1	1.1	4.4	2.8
加入団体に対する還付金	-	-	-	-	-	-
その他	13,914	0.7	2.7	2.0	5.3	4.6
上記のうち経常的なもの	209,458	10.4	13.9	3.5	11.0	0.6
負担金・寄附金	190,421	9.5	9.6	0.1	4.7	4.8
国・県に対するもの	5,342	0.3	0.1	0.2	0.2	0.1
一部事務組合に対するもの	180,884	9.0	8.3	0.7	3.7	5.3
その他	4,195	0.2	1.2	1.0	0.8	0.6
補助交付金	12,879	0.6	3.0	2.4	3.0	2.4
加入団体に対する還付金	-	-	-	-	-	-
その他	6,158	0.3	1.3	1.0	3.3	3.0
単独で行う補助交付金	117,562	5.8	3.6	2.2	3.4	2.4
総務関係	10,710	0.5	0.5	0.0	0.4	0.1
民生関係	12,917	0.6	0.8	0.2	1.0	0.4
衛生関係	576	0.0	0.3	0.3	0.3	0.3
農林水産業関係	10,379	0.5	0.8	0.3	0.3	0.2
商工関係	74,831	3.7	0.7	3.0	0.5	3.2
土木関係	1,517	0.1	0.1	0.0	0.1	0.0
教育関係	6,632	0.3	0.5	0.2	0.6	0.3
その他	-	-	0.0	-	0.1	-

# 公債費関係比較データ

岩手県 田野畑村

## 人口1人当たり決算額の比較

公債費関係内訳	当該団体決算額 (千円)	人口1人当たり決算額				
		当該団体(円)	類似団体平均(円)	対比(%)	全国市町村平均(円)	対比(%)
地方債元利償還金	622,544	147,662	184,341	19.9	48,565	204.1
一時借入金利息	188	45	169	73.4	33	36.4
公債費合計	622,732	147,707	184,510	19.9	48,597	203.9
実質公債費比率の構成要素(分子)	229,414	54,415	76,704	29.1	30,897	76.1
公債費充当一般財源等額(繰上償還額及び満期一括償還地方債の元金に係る分を除く。)	602,953	143,015	168,683	15.2	41,105	247.9
満期一括償還地方債の一年当たりの元金償還金に相当するもの(年度割相当額)等	-	-	-	-	4,596	-
公営企業債の償還の財源に充てたと認められる繰入金	62,433	14,809	29,949	50.6	12,733	16.3
一部事務組合等の起こした地方債に充てたと認められる補助金又は負担金に充当する一般財源等額	23,118	5,483	8,629	36.5	2,263	142.3
債務負担行為に基づく支出のうち公債費に準ずるものに充当する一般財源等額	4,332	1,028	5,587	81.6	1,717	40.1
一時借入金利息(同一団体における会計間の現金運用に係る利息は除く)	-	-	154	-	17	-
地方債に係る元利償還金及び準元利償還金に要する経費として普通交付税の額の算定に用いる基準財政需要額に算入された額	463,422	109,920	136,298	19.4	31,534	248.6

## 決算額/標準財政規模の比較

公債費関係内訳	当該団体決算額 (千円)	決算額/標準財政規模				
		当該団体(%)	類似団体平均(%)	対比(差引)	全国市町村平均(%)	対比(差引)
地方債元利償還金	622,544	31.0	31.8	0.8	21.9	9.1
一時借入金利息	188	0.0	0.0	0.0	0.0	0.0
公債費合計	622,732	31.0	31.8	0.8	21.9	9.1
実質公債費比率の構成要素(分子)	229,414	11.4	13.2	1.8	14.0	2.6
公債費充当一般財源等額(繰上償還額及び満期一括償還地方債の元金に係る分を除く。)	602,953	30.0	29.1	0.9	18.6	11.4
満期一括償還地方債の一年当たりの元金償還金に相当するもの(年度割相当額)等	-	-	-	-	2.1	-
公営企業債の償還の財源に充てたと認められる繰入金	62,433	3.1	5.2	2.1	5.8	2.7
一部事務組合等の起こした地方債に充てたと認められる補助金又は負担金に充当する一般財源等額	23,118	1.1	1.5	0.4	1.0	0.1
債務負担行為に基づく支出のうち公債費に準ずるものに充当する一般財源等額	4,332	0.2	1.0	0.8	0.8	0.6
一時借入金利息(同一団体における会計間の現金運用に係る利息は除く)	-	-	0.0	-	0.0	-
地方債に係る元利償還金及び準元利償還金に要する経費として普通交付税の額の算定に用いる基準財政需要額に算入された額	463,422	23.1	23.5	0.4	14.2	8.9

普通建設事業費比較データ **岩手県 田野畑村**

人口1人当たり決算額の比較

普通建設事業費内訳	当該団体決算額 (千円)	人口1人当たり決算額					
		当該団体(円)	類似団体平均(円)	対比(%)	全国市町村平均(円)	対比(%)	
普通建設事業費	357,721	84,848	155,309	45.4	52,387	62.0	
総務費	44,111	10,463	11,579	9.6	3,168	230.3	
民生費	-	-	6,156	-	2,352	-	
社会福祉費	-	-	1,907	-	508	-	
老人福祉費	-	-	2,008	-	677	-	
児童福祉費	-	-	2,233	-	1,157	-	
その他	-	-	8	-	10	-	
衛生費	2,568	609	7,215	91.6	3,049	80.0	
清掃費	2,568	609	1,915	68.2	2,019	69.8	
その他	-	-	5,300	-	1,030	-	
労働費	-	-	23	-	31	-	
農林水産業費	192,498	45,659	56,213	18.8	4,626	887.0	
農業費	1,657	393	10,365	96.2	759	48.2	
畜産費	70,000	16,603	3,498	374.6	184	8,923.4	
農地費	24,570	5,828	20,591	71.7	2,233	161.0	
林業費	9,267	2,198	13,239	83.4	752	192.3	
水産業費	87,004	20,637	8,520	142.2	697	2,860.8	
商工費	819	194	5,118	96.2	901	78.5	
土木費	85,910	20,377	49,467	58.8	27,701	26.4	
道路橋りょう費	85,910	20,377	26,262	22.4	9,621	111.8	
河川費	-	-	1,884	-	1,125	-	
港湾費	-	-	2,058	-	789	-	
都市計画費	-	-	2,437	-	13,740	-	
街路費	-	-	8	-	5,207	-	
公園費	-	-	1,152	-	2,812	-	
下水道費	-	-	14	-	136	-	
区画整理費等	-	-	1,263	-	5,584	-	
住宅費	-	-	16,058	-	2,072	-	
その他	-	-	769	-	353	-	
消防費	4,602	1,092	1,097	0.5	1,252	12.8	
教育費	27,213	6,455	18,122	64.4	9,045	28.6	
小学校費	-	-	7,408	-	3,988	-	
中学校費	26,061	6,181	6,307	2.0	2,112	192.7	
高等学校費	-	-	35	-	110	-	
社会教育費	-	-	1,375	-	1,302	-	
保健体育費	1,152	273	1,506	81.9	1,262	78.4	
大学費	-	-	-	-	21	-	
その他	-	-	1,489	-	271	-	
その他	-	-	329	-	262	-	
うち単独事業費	229,411	54,414	69,293	21.5	31,889	70.6	
総務費	44,111	10,463	9,813	6.6	2,462	325.0	
民生費	-	-	4,734	-	1,467	-	
社会福祉費	-	-	1,895	-	364	-	
老人福祉費	-	-	1,978	-	453	-	
児童福祉費	-	-	853	-	646	-	
その他	-	-	8	-	5	-	
衛生費	-	-	2,828	-	2,042	-	
清掃費	-	-	1,050	-	1,142	-	
その他	-	-	1,778	-	900	-	
労働費	-	-	23	-	30	-	
農林水産業費	77,571	18,399	15,700	17.2	1,776	936.0	
農業費	1,657	393	4,160	90.6	317	24.0	
畜産費	70,000	16,603	2,047	711.1	74	22,336.5	
農地費	-	-	4,397	-	942	-	
林業費	3,400	806	4,124	80.5	332	142.8	
水産業費	2,514	596	972	38.7	110	441.8	
商工費	819	194	4,231	95.4	726	73.3	
土木費	75,095	17,812	23,222	23.3	16,688	6.9	
道路橋りょう費	75,095	17,812	17,586	1.3	7,315	143.5	
河川費	-	-	1,238	-	660	-	
港湾費	-	-	37	-	233	-	
都市計画費	-	-	620	-	7,821	-	
街路費	-	-	8	-	3,330	-	
公園費	-	-	570	-	1,462	-	
下水道費	-	-	14	-	82	-	
区画整理費等	-	-	29	-	2,948	-	
住宅費	-	-	3,061	-	441	-	
その他	-	-	680	-	198	-	
消防費	4,602	1,092	524	108.4	1,004	8.8	
教育費	27,213	6,455	7,889	18.2	5,451	18.4	
小学校費	-	-	1,869	-	2,043	-	
中学校費	26,061	6,181	2,750	124.8	1,137	443.6	
高等学校費	-	-	35	-	106	-	
社会教育費	-	-	1,102	-	931	-	
保健体育費	1,152	273	1,372	80.1	998	72.6	
大学費	-	-	-	-	20	-	
その他	-	-	760	-	216	-	
その他	-	-	329	-	262	-	

普通建設事業費比較データ 岩手県 田野畑村

決算額/標準財政規模の比較

普通建設事業費内訳	当該団体決算額 (千円)	決算額/標準財政規模				
		当該団体(%)	類似団体平均(%)	対比(差引)	全国市町村平均(%)	対比(差引)
普通建設事業費	357,721	17.8	26.8	9.0	23.7	5.9
総務費	44,111	2.2	2.0	0.2	1.4	0.8
民生費	-	-	1.1	-	1.1	-
社会福祉費	-	-	0.3	-	0.2	-
老人福祉費	-	-	0.3	-	0.3	-
児童福祉費	-	-	0.4	-	0.5	-
その他	-	-	0.0	-	0.0	-
衛生費	2,568	0.1	1.2	1.1	1.4	1.3
清掃費	2,568	0.1	0.3	0.2	0.9	0.8
その他	-	-	0.9	-	0.5	-
労働費	-	-	0.0	-	0.0	-
農林水産業費	192,498	9.6	9.7	0.1	2.1	7.5
農業費	1,657	0.1	1.8	1.7	0.3	0.2
畜産費	70,000	3.5	0.6	2.9	0.1	3.4
農地費	24,570	1.2	3.6	2.4	1.0	0.2
林業費	9,267	0.5	2.3	1.8	0.3	0.2
水産業費	87,004	4.3	1.5	2.8	0.3	4.0
商工費	819	0.0	0.9	0.9	0.4	0.4
土木費	85,910	4.3	8.5	4.2	12.5	8.2
道路橋りょう費	85,910	4.3	4.5	0.2	4.3	0.0
河川費	-	-	0.3	-	0.5	-
港湾費	-	-	0.4	-	0.4	-
都市計画費	-	-	0.4	-	6.2	-
街路費	-	-	0.0	-	2.4	-
公園費	-	-	0.2	-	1.3	-
下水道費	-	-	0.0	-	0.1	-
区画整理費等	-	-	0.2	-	2.5	-
住宅費	-	-	2.8	-	0.9	-
その他	-	-	0.1	-	0.2	-
消防費	4,602	0.2	0.2	0.0	0.6	0.4
教育費	27,213	1.4	3.1	1.7	4.1	2.7
小学校費	-	-	1.3	-	1.8	-
中学校費	26,061	1.3	1.1	0.2	1.0	0.3
高等学校費	-	-	0.0	-	0.0	-
社会教育費	-	-	0.2	-	0.6	-
保健体育費	1,152	0.1	0.3	0.2	0.6	0.5
大学費	-	-	-	-	0.0	-
その他	-	-	0.3	-	0.1	-
その他	-	-	0.1	-	0.1	-
うち単独事業費	229,411	11.4	12.0	0.6	14.4	3.0
総務費	44,111	2.2	1.7	0.5	1.1	1.1
民生費	-	-	0.8	-	0.7	-
社会福祉費	-	-	0.3	-	0.2	-
老人福祉費	-	-	0.3	-	0.2	-
児童福祉費	-	-	0.1	-	0.3	-
その他	-	-	0.0	-	0.0	-
衛生費	-	-	0.5	-	0.9	-
清掃費	-	-	0.2	-	0.5	-
その他	-	-	0.3	-	0.4	-
労働費	-	-	0.0	-	0.0	-
農林水産業費	77,571	3.9	2.7	1.2	0.8	3.1
農業費	1,657	0.1	0.7	0.6	0.1	0.0
畜産費	70,000	3.5	0.4	3.1	0.0	3.5
農地費	-	-	0.8	-	0.4	-
林業費	3,400	0.2	0.7	0.5	0.2	0.0
水産業費	2,514	0.1	0.2	0.1	0.0	0.1
商工費	819	0.0	0.7	0.7	0.3	0.3
土木費	75,095	3.7	4.0	0.3	7.5	3.8
道路橋りょう費	75,095	3.7	3.0	0.7	3.3	0.4
河川費	-	-	0.2	-	0.3	-
港湾費	-	-	0.0	-	0.1	-
都市計画費	-	-	0.1	-	3.5	-
街路費	-	-	0.0	-	1.5	-
公園費	-	-	0.1	-	0.7	-
下水道費	-	-	0.0	-	0.0	-
区画整理費等	-	-	0.0	-	1.3	-
住宅費	-	-	0.5	-	0.2	-
その他	-	-	0.1	-	0.1	-
消防費	4,602	0.2	0.1	0.1	0.5	0.3
教育費	27,213	1.4	1.4	0.0	2.5	1.1
小学校費	-	-	0.3	-	0.9	-
中学校費	26,061	1.3	0.5	0.8	0.5	0.8
高等学校費	-	-	0.0	-	0.0	-
社会教育費	-	-	0.2	-	0.4	-
保健体育費	1,152	0.1	0.2	0.1	0.5	0.4
大学費	-	-	-	-	0.0	-
その他	-	-	0.1	-	0.1	-
その他	-	-	0.1	-	0.1	-