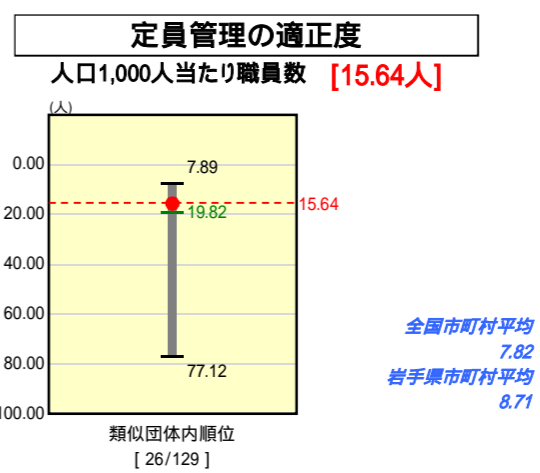
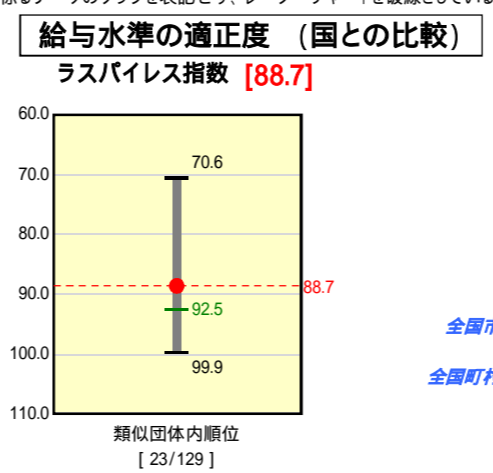
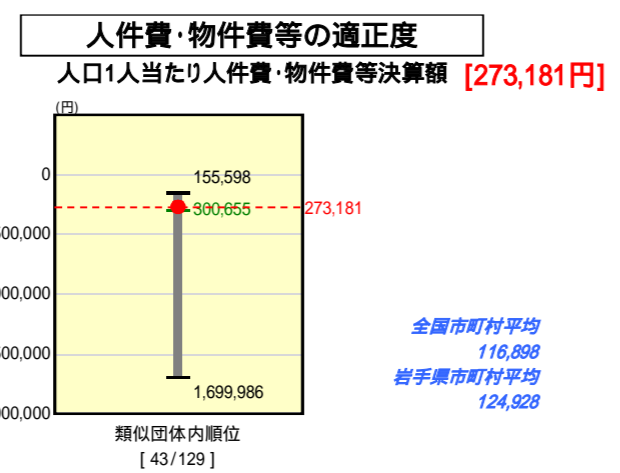
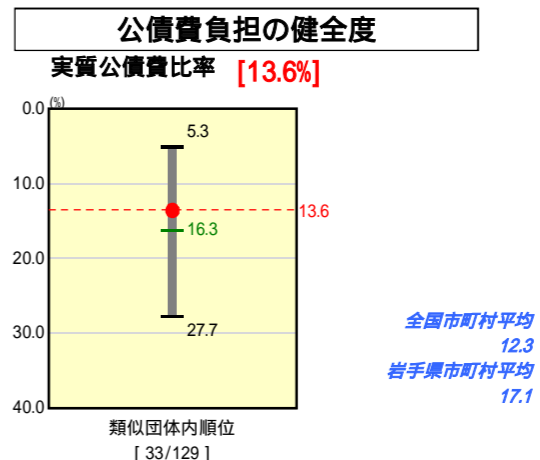
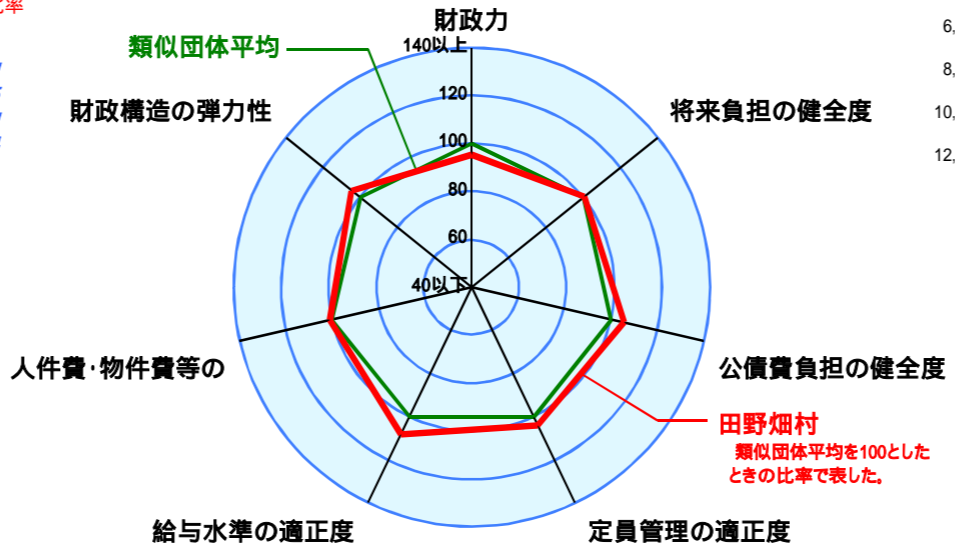
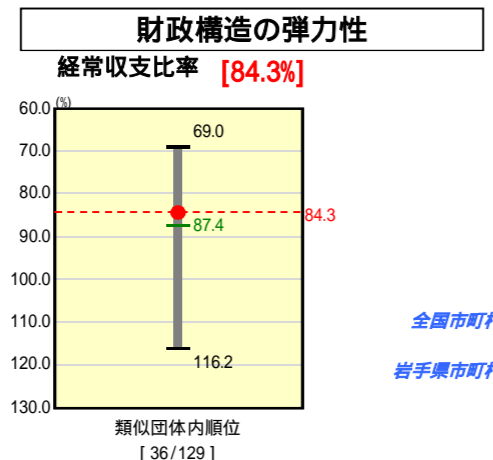
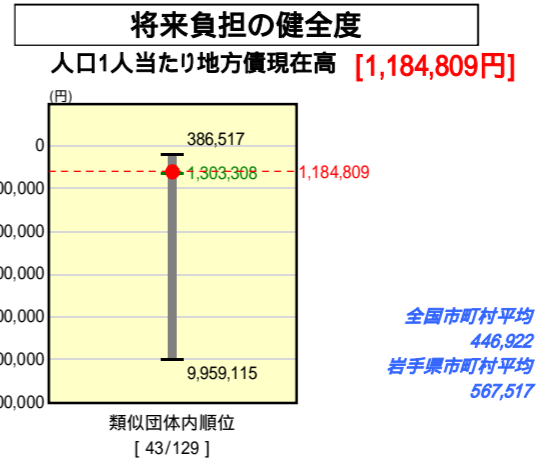
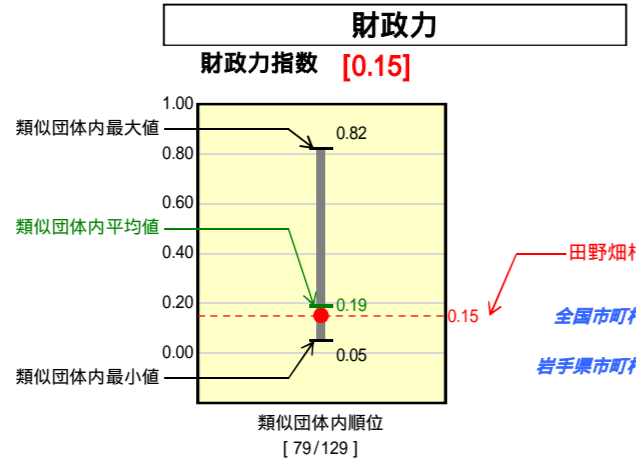


市町村財政比較分析表(平成19年度普通会計決算)

岩手県 田野畑村

人口	4,157 人(H20.3.31現在)
面積	156.19 km ²
歳入総額	3,892,740 千円
歳出総額	3,837,878 千円



類似団体とは、人口および産業構造等により全国の市町村を35のグループに分類した結果、当該団体と同じグループに属する団体を言う。
平成20年4月1日以降の市町村合併により消滅した団体で実質公債費比率を算定していない団体については、グラフを表記せず、レーダーチャートを破線としている。
ラスパイレス指数及び人口1,000人当たり職員数については、平成19年地方公務員給与実態調査に基づくものである。なお、平成19年度中に市町村合併を行った団体については、当該項目に係るデータのグラフを表記せず、レーダーチャートを破線としている。

人件費、物件費及び維持補修費の合計である。ただし人件費には事業費支弁人件費を含み、退職金は含まない。

分析欄

財政力指数...過疎地のため税財源に乏しく、0.15と類似団体平均(0.19)を下回っている。集中改革プランに基づき、税滞納者の財産調査や差し押さえ等による地方税の徴収強化(H17 21で8.8%増)、新規発行地方債の抑制による公債費の削減(H17 21で2.6%減)などに取り組み、持続可能な行財政運営の確立を図る。

経常収支比率...84.3%と類似団体平均(87.4%)を下回っている。今後も集中改革プランに基づき、退職者不補充等による人件費の削減(H17 21で11.9%減)、新規発行地方債の抑制による公債費の削減(H17 21で2.6%減)等に取り組む。

人口1人当たり人件費・物件費等決算額...273,181円と類似団体平均(300,655円)を下回っている。今後も集中改革プランに基づき、退職者不補充等による人件費の削減(H17 21で11.9%減)などに取り組む。

ラスパイレス指数...88.7で類似団体平均(92.5)を下回っている。今後も行財政改革、集中改革プラン等に基づき、各種手当の抑制、退職者不補充などに取り組み、人件費の削減(H17 21で11.9%減)に努める。

人口1人当たり地方債現在高...1,184,809円と類似団体平均(1,303,308円)を下回っている。今後も行財政改革プランに基づき、新規発行地方債の抑制(歳入:新発債は3億円以内、歳出:元金償還金は約4~5億円)によるプライマリーバランスの黒字を継続し、地方債残高を50億円(18年度)から39億円(22年度)に縮小する。

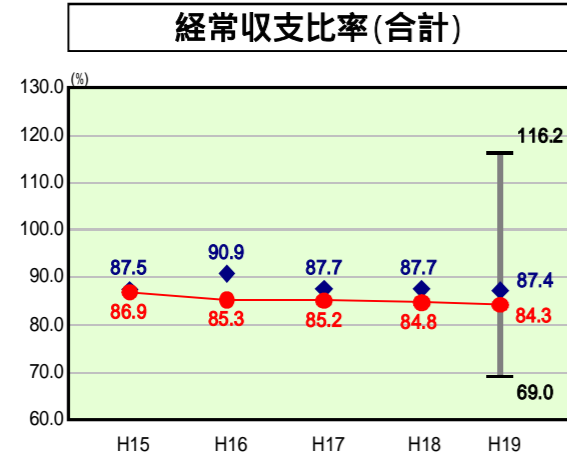
実質公債費比率...13.6%と類似団体平均(16.3%)を下回っている。今後も行財政改革プランに基づき、新規発行地方債の抑制(歳入:新発債は3億円以内、歳出:元金償還金は約4~5億円)によるプライマリーバランスの黒字を継続し、同比率を抑制する。

人口1,000人当たりの職員数...15.64人と類似団体平均(19.82人)を下回っている。行財政改革プランに基づき、退職者不補充や事務事業見直しに取り組み、職員数を削減する(17年度から5年間で5.8%減)。

歳出比較分析表(平成19年度普通会計決算)

岩手県 田野畑村

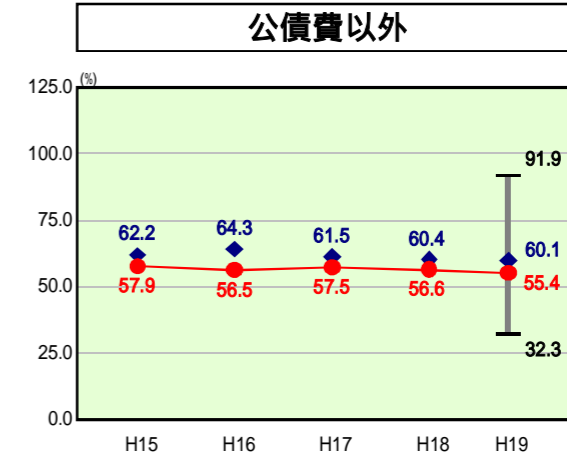
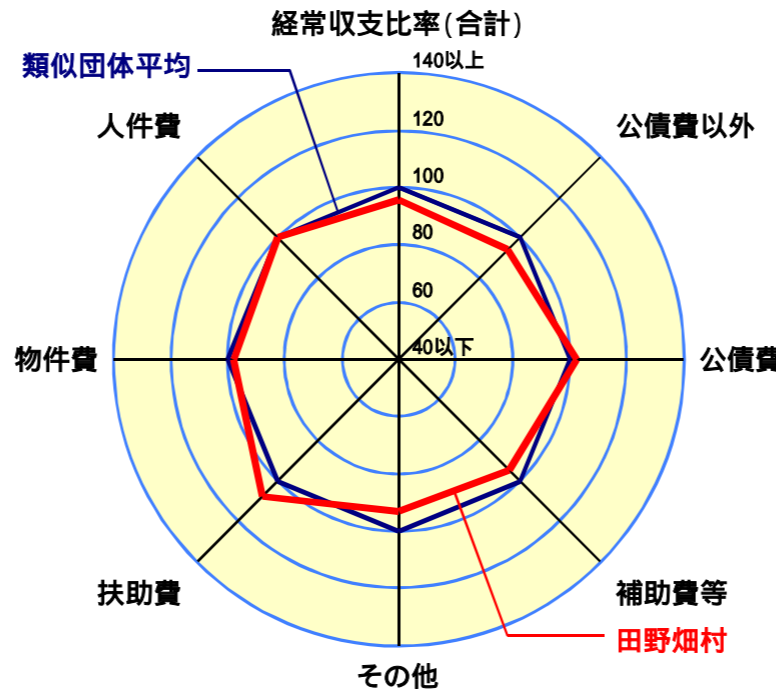
経常収支比率の分析



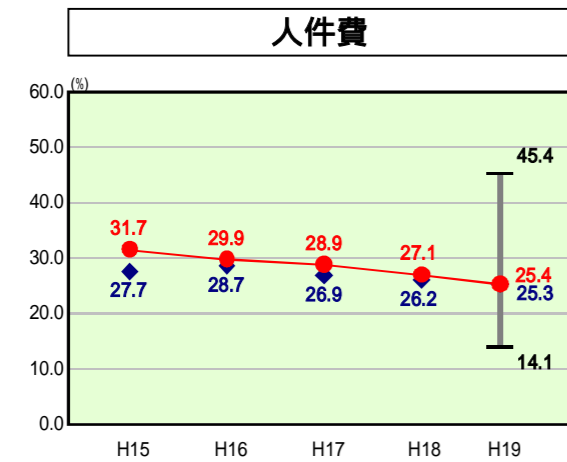
当団体値 ●
類似団体内平均値 ◆
類似団体内最大値 T
類似団体内最小値 I

人口 4,157人(H20.3.31現在)
面積 156.19km²
歳入総額 3,892,740千円
歳出総額 3,837,878千円

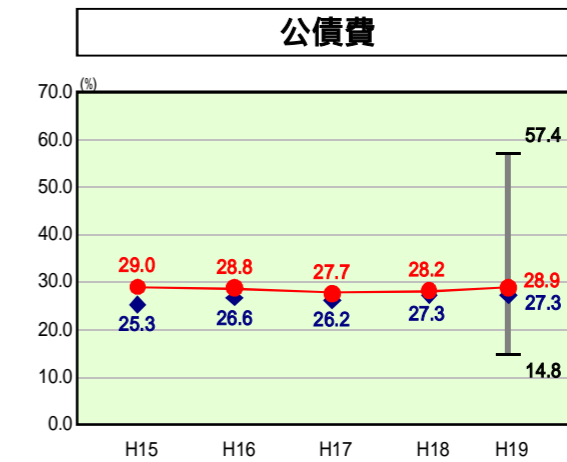
H19類似団体内順位 36/129
全国市町村平均 92.0
岩手県市町村平均 90.9



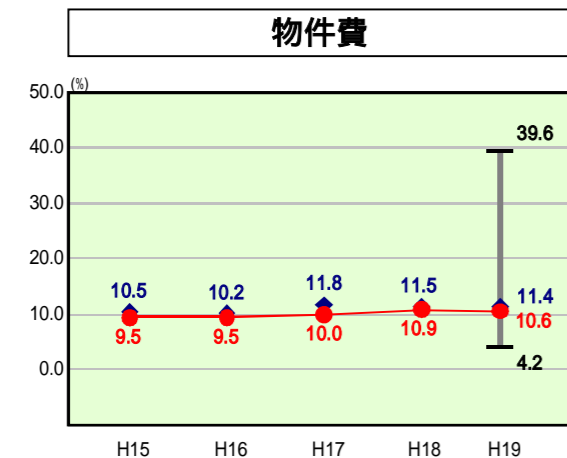
H19類似団体内順位 26/129
全国市町村平均 71.7
岩手県市町村平均 66.9



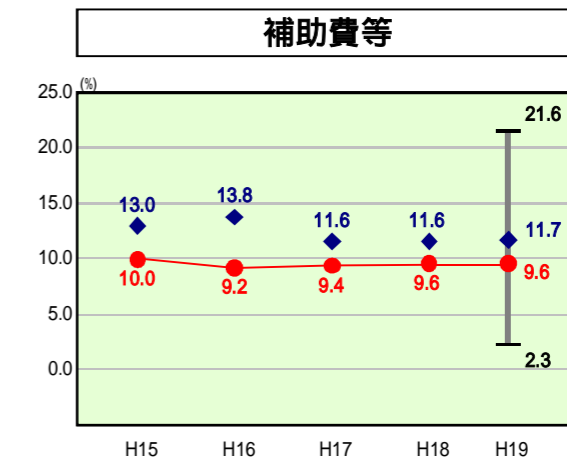
H19類似団体内順位 59/129
全国市町村平均 28.0
岩手県市町村平均 26.6



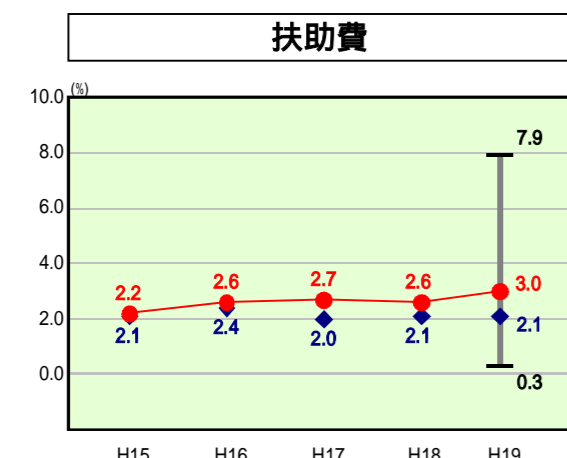
H19類似団体内順位 75/129
全国市町村平均 20.3
岩手県市町村平均 24.0



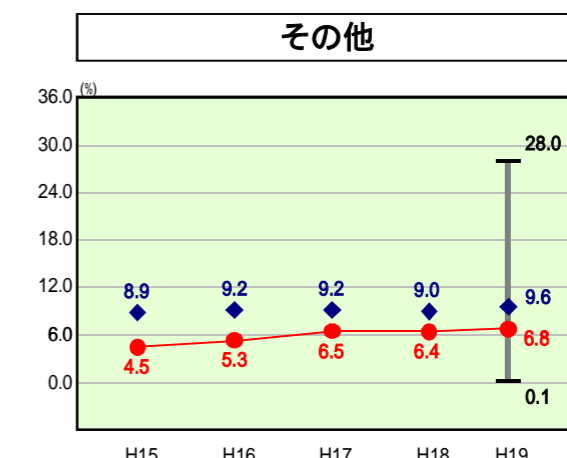
H19類似団体内順位 55/129
全国市町村平均 13.1
岩手県市町村平均 11.5



H19類似団体内順位 45/129
全国市町村平均 10.4
岩手県市町村平均 11.9



H19類似団体内順位 112/129
全国市町村平均 8.8
岩手県市町村平均 6.5



H19類似団体内順位 31/129
全国市町村平均 11.4
岩手県市町村平均 10.4

- 本レーダーチャートは、当該団体と類似団体平均値より算出した偏差値をもとにチャート化したものである。(偏差値は平均を100としている。)
- 当該団体の八角形が平均値の八角形より内側にあるほど、歳出抑制等により財政構造に弾力性があることを示している。
- 類似団体とは、人口および産業構造等により全国の市町村を35のグループに分類した結果、当該団体と同じグループに属する団体を言う。

分析欄

人件費...経常収支比率の人件費分は25.4%と類似団体平均(25.3%)を上回っている。人口1,000人当たり職員数は、15.64人と類似団体平均(19.82人)より少ないが、職員の平均年齢が高いため、職員1人当たりの決算額は11,803千円と類似団体平均(11,644千円)を上回っている。集中改革プランに基づき、退職者不補充等による人件費の削減(H17 21で11.9%減)などに取り組む。

物件費...経常収支比率の物件費分は10.6%と類似団体平均(11.4%)を下回っている。平成22年度に小学校統合(6 1校)、中学校寄宿舎の廃止(1 0施設)を予定し、指標の改善が見込まれる。

扶助費...経常収支比率の扶助費分は3.0%と類似団体平均(2.1%)を上回っている。類似団体と比べ比率が高い要因は児童福祉費で、児童福祉施設(若桐保育園)の運営委託料が主である。

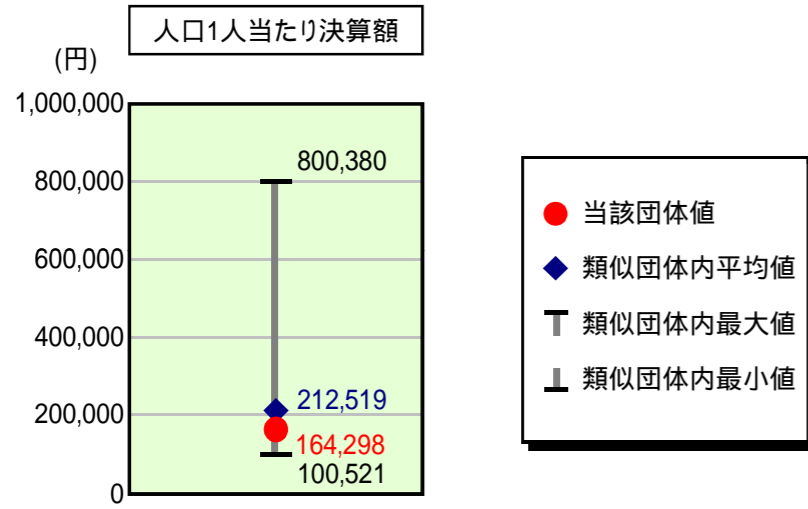
公債費...経常収支比率の公債費分は28.9%と類似団体平均(27.3%)を上回っている。起債償還のピーク(平成15年度)を過ぎており、中長期的に償還額の遞減が見込まれている。行財政改革プランに基づく新規発行地方債の抑制によりプライマリーバランスの黒字を継続する。

補助費等...経常収支比率の補助費等分は9.6%と類似団体平均(11.7%)を下回っている。集中改革プランに基づく村単独補助金の整理合理化を進め、補助費等の削減を図る(H17 21で12.3%減)。

その他...経常収支比率のその他分(維持補修費、投資及び出資金・貸付金、繰出金)は6.8%と類似団体平均(9.6%)を下回っている。

歳出比較分析表(平成19年度普通会計決算)

人件費及び人件費に準ずる費用の分析



人件費及び人件費に準ずる費用

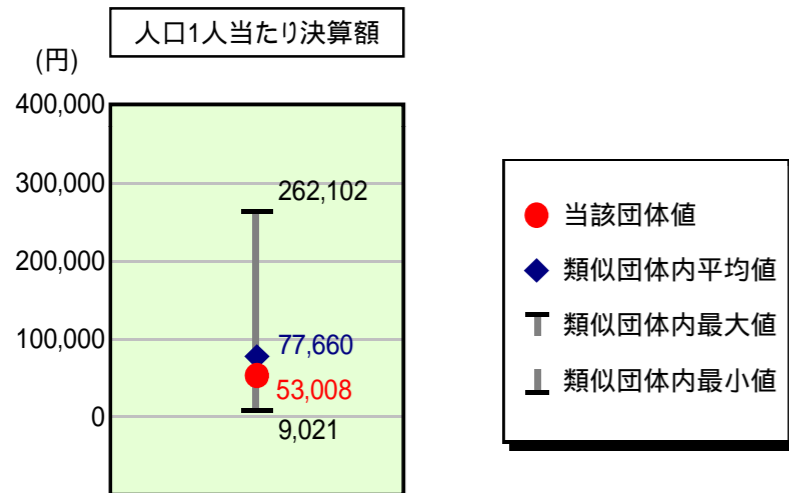
	当該団体決算額 (千円)	人口1人当たり決算額		
		当該団体(円)	類似団体平均(円)	対比(%)
人件費	592,651	142,567	176,944	19.4
賃金(物件費)	20,165	4,851	12,023	59.7
一部事務組合負担金(補助費等)	115,975	27,899	27,393	1.8
公営企業(法適)等に対する繰出し(補助費等)	-	-	2,238	-
公営企業(法適)等に対する繰出し(投資及び出資金・貸付金)	-	-	-	-
公営企業(法非適)等に対する繰出し(繰出金)	27,054	6,508	7,805	16.6
事業費支弁に係る職員の人件費(投資的経費)	11,367	2,734	4,398	37.8
退職金	84,226	20,261	18,283	10.8
合計	682,986	164,298	212,519	22.7

参考

	当該団体	類似団体平均	対比(差引)
人口1,000人当たり職員数(人)	15.64	19.82	4.18
ラスパイレース指数	88.7	92.5	3.8

ラスパイレース指数及び職員数に係る項目については、平成19年地方公務員給与実態調査に基づくものである(以降の項目について同じ。)。なお、平成19年度中に市町村合併を行った団体については、当該項目を「-」としている。

公債費及び公債費に準ずる費用の分析

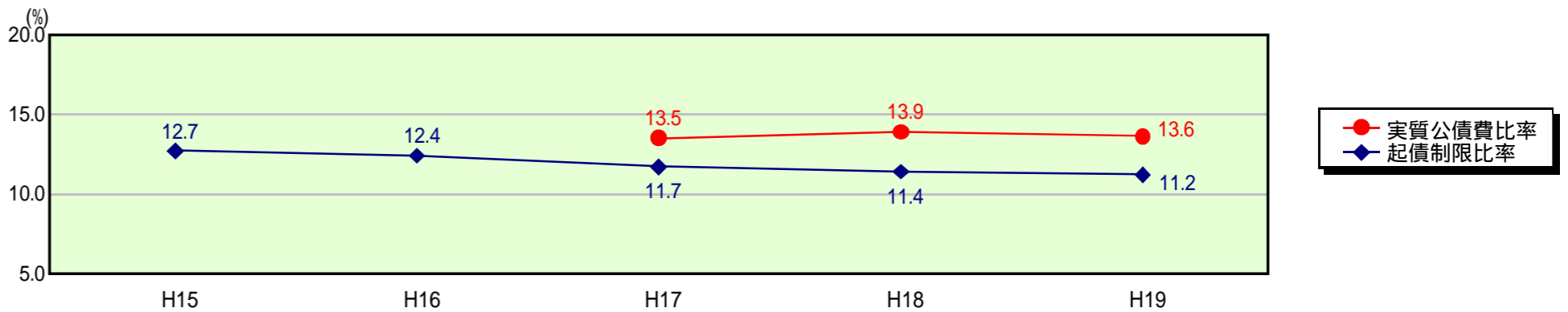


公債費及び公債費に準ずる費用(実質公債費比率の構成要素)

	当該団体決算額 (千円)	人口1人当たり決算額		
		当該団体(円)	類似団体平均(円)	対比(%)
公債費充当一般財源等額 (繰上償還額及び満期一括償還地方債の元金に係る分を除く。)	615,926	148,166	173,360	14.5
満期一括償還地方債の一年当たりの元金償還金に相当するもの (年度割相当額)等	-	-	-	-
公営企業債の償還の財源に充てたと認められる繰入金	68,574	16,496	30,472	45.9
一部事務組合等の起こした地方債に充てたと認められる補助金又は負担金に充当する一般財源等額	21,579	5,191	9,021	42.5
債務負担行為に基づく支出のうち公債費に準ずるものに充当する一般財源等額	4,496	1,082	5,681	81.0
一時借入金利子 (同一団体における会計間の現金運用に係る利子は除く)	-	-	127	-
地方債に係る元利償還金及び準元利償還金に要する経費として普通交付税の額の算定に用いる基準財政需要額に算入された額	490,220	117,926	141,001	16.4
合計	220,355	53,008	77,660	31.7

平成20年4月1日以降の市町村合併により消滅した団体で実質公債費比率を算定していない団体については、「-」としている(以降の項目について同じ。)

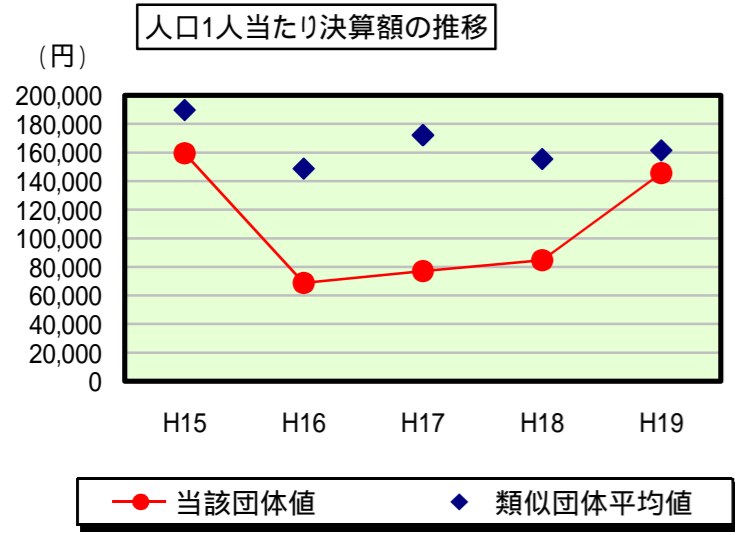
参考 実質公債費比率及び起債制限比率の推移



歳出比較分析表(平成19年度普通会計決算)

岩手県 田野畑村

普通建設事業費の分析



普通建設事業費

	当該団体決算額 (千円)	人口1人当たり決算額				
		当該団体(円)	増減率(%) (A)	類似団体平均(円)	増減率(%) (B)	(A) - (B)
H15	712,246	159,518	27.7	189,546	15.0	12.7
うち単独分	85,472	19,143	18.2	109,168	6.1	12.1
H16	302,521	68,849	56.8	148,642	21.6	35.2
うち単独分	97,845	22,268	16.3	85,702	21.5	37.8
H17	332,966	77,111	12.0	172,020	15.7	3.7
うち単独分	223,799	51,829	132.8	77,280	9.8	142.6
H18	357,721	84,848	10.0	155,309	9.7	19.7
うち単独分	229,411	54,414	5.0	69,293	10.3	15.3
H19	605,314	145,613	71.6	161,387	3.9	67.7
うち単独分	147,909	35,581	34.6	66,794	3.6	31.0
過去5年間平均	462,154	107,188	1.8	165,381	5.3	7.1
うち単独分	156,887	36,647	20.3	81,647	10.3	30.6

人件費関係比較データ

岩手県 田野畑村

人件費基礎データの比較

	当該団体	類似団体平均	対比(差引)	全国市町村平均	対比(差引)
人口1,000人当たり職員数(人)	15.64	19.82	4.18	7.82	7.82
ラスパイレス指数	88.7	92.5	3.8	95.0	6.3

人口1人当たり決算額の比較

人件費関係内訳	当該団体決算額 (千円)	人口1人当たり決算額				
		当該団体(円)	類似団体平均(円)	対比(%)	全国市町村平均(円)	対比(%)
議員報酬手当	28,754	6,917	9,519	27.3	1,735	298.7
委員等報酬	18,401	4,427	6,447	31.3	3,266	35.5
市町村長等特別職の給与	18,049	4,342	8,632	49.7	532	716.2
職員給	369,499	88,886	110,617	19.6	50,672	75.4
基本給	245,468	59,049	72,930	19.0	33,005	78.9
給料	235,429	56,634	70,062	19.2	30,506	85.6
扶養手当	10,039	2,415	2,764	12.6	948	154.7
地域手当	-	-	104	-	1,551	-
その他の手当	124,031	29,837	36,259	17.7	17,609	69.4
住居手当	1,271	306	963	68.2	551	44.5
通勤手当	3,388	815	510	59.8	607	34.3
単身赴任手当	-	-	8	-	2	-
特殊勤務手当	-	-	85	-	175	-
時間外勤務手当	8,808	2,119	2,354	10.0	1,776	19.3
宿日直手当	3,008	724	280	158.6	23	3,047.8
管理職員特別勤務手当	-	-	49	-	10	-
休日勤務手当	-	-	67	-	251	-
管理職手当	3,819	919	1,421	35.3	702	30.9
期末勤勉手当	96,797	23,285	28,559	18.5	13,122	77.5
寒冷地手当	4,355	1,048	1,167	10.2	94	1,014.9
児童手当	2,585	622	606	2.6	193	222.3
その他	-	-	191	-	104	-
臨時職員給与	-	-	1,427	-	58	-
地方公務員共済組合等負担金	72,112	17,347	22,496	22.9	8,914	94.6
退職金	84,226	20,261	18,283	10.8	8,923	127.1
退職手当	-	-	128	-	6,312	-
退職手当組合負担金	84,226	20,261	18,155	11.6	2,610	676.3
恩給及び退職年金	-	-	38	-	37	-
災害補償費	384	92	169	45.6	79	16.5
地方公務員災害補償基金負担金	384	92	119	22.7	66	39.4
その他	-	-	50	-	13	-
職員互助会補助金	1,226	295	147	100.7	100	195.0
その他	-	-	597	-	324	-
人件費合計	592,651	142,567	176,944	19.4	74,581	91.2
事業費支弁に係る職員の人件費	11,367	2,734	4,398	37.8	1,528	78.9
普通建設事業費	8,545	2,056	3,964	48.1	1,498	37.2
災害復旧事業費	2,822	679	434	56.5	28	2,325.0
失業対策事業費	-	-	-	-	2	-
物件費	20,165	4,851	12,023	59.7	3,137	54.6
補助費等	115,975	27,899	27,393	1.8	4,080	583.8
公営企業(法適)等に対する繰出し	-	-	2,238	-	1,044	-
投資・出資金・貸付金	-	-	-	-	13	-
繰出し	27,054	6,508	7,805	16.6	2,550	155.2
人件費関係合計	767,212	184,559	230,802	20.0	86,933	112.3
職員給の目的別内訳	369,499	88,886	110,617	19.6	50,672	75.4
議会関係	11,168	2,687	3,256	17.5	500	437.4
総務関係	106,085	25,520	30,117	15.3	9,622	165.2
税務関係	14,197	3,415	5,904	42.2	2,710	26.0
民生関係	73,364	17,648	21,605	18.3	10,443	69.0
衛生関係	13,958	3,358	8,071	58.4	5,864	42.7
労働関係	-	-	70	-	61	-
農林水産業関係	59,981	14,429	12,555	14.9	1,672	763.0
商工関係	5,368	1,291	2,999	57.0	876	47.4
土木関係	17,766	4,274	7,589	43.7	4,431	3.5
消防関係	-	-	151	-	5,170	-
教育関係	67,612	16,265	18,300	11.1	9,322	74.5

人件費関係比較データ

岩手県 田野畑村

決算額/標準財政規模の比較

人件費関係内訳	当該団体決算額 (千円)	決算額/標準財政規模				
		当該団体 (%)	類似団体平均 (%)	対比 (差引)	全国市町村平均 (%)	対比 (差引)
議員報酬手当	28,754	1.4	1.5	0.1	0.7	0.7
委員等報酬	18,401	0.9	1.0	0.1	1.4	0.5
市町村長等特別職の給与	18,049	0.8	1.4	0.6	0.2	0.6
職員給	369,499	17.4	17.6	0.2	21.7	4.3
基本給	245,468	11.5	11.6	0.1	14.1	2.6
給料	235,429	11.1	11.2	0.1	13.0	1.9
扶養手当	10,039	0.5	0.4	0.1	0.4	0.1
地域手当	-	-	0.0	-	0.7	-
その他の手当	124,031	5.8	5.8	0.0	7.5	1.7
住居手当	1,271	0.1	0.2	0.1	0.2	0.1
通勤手当	3,388	0.2	0.1	0.1	0.3	0.1
単身赴任手当	-	-	0.0	-	0.0	-
特殊勤務手当	-	-	0.0	-	0.1	-
時間外勤務手当	8,808	0.4	0.4	0.0	0.8	0.4
宿日直手当	3,008	0.1	0.0	0.1	0.0	0.1
管理職員特別勤務手当	-	-	0.0	-	0.0	-
休日勤務手当	-	-	0.0	-	0.1	-
管理職手当	3,819	0.2	0.2	0.0	0.3	0.1
期末勤勉手当	96,797	4.5	4.5	0.0	5.6	1.1
寒冷地手当	4,355	0.2	0.2	0.0	0.0	0.2
児童手当	2,585	0.1	0.1	0.0	0.1	0.0
その他	-	-	0.0	-	0.0	-
臨時職員給与	-	-	0.2	-	0.0	-
地方公務員共済組合等負担金	72,112	3.4	3.6	0.2	3.8	0.4
退職金	84,226	4.0	2.9	1.1	3.8	0.2
退職手当	-	-	0.0	-	2.7	-
退職手当組合負担金	84,226	4.0	2.9	1.1	1.1	2.9
恩給及び退職年金	-	-	0.0	-	0.0	-
災害補償費	384	0.0	0.0	0.0	0.0	0.0
地方公務員災害補償基金負担金	384	0.0	0.0	0.0	0.0	0.0
その他	-	-	0.0	-	0.0	-
職員互助会補助金	1,226	0.1	0.0	0.1	0.0	0.1
その他	-	-	0.1	-	0.1	-
人件費合計	592,651	27.8	28.2	0.4	31.9	4.1
事業費支弁に係る職員の人件費	11,367	0.5	0.7	0.2	0.7	0.2
普通建設事業費	8,545	0.4	0.6	0.2	0.6	0.2
災害復旧事業費	2,822	0.1	0.1	0.0	0.0	0.1
失業対策事業費	-	-	-	-	0.0	-
物件費	20,165	0.9	1.9	1.0	1.3	0.4
補助費等	115,975	5.4	4.4	1.0	1.7	3.7
部事務組合負担金	-	-	-	-	0.4	-
公営企業(法適)等に対する繰出し	-	-	0.4	-	-	-
投資・出資金・貸付金	-	-	-	-	0.0	-
公営企業(法適)等に対する繰出し	-	-	-	-	-	-
繰出金	27,054	1.3	1.2	0.1	1.1	0.2
公営企業(法非適)等に対する繰出し	-	-	-	-	-	-
人件費関係合計	767,212	36.0	36.7	0.7	37.2	1.2
職員給の目的別内訳	369,499	17.4	17.6	0.2	21.7	4.3
議会関係	11,168	0.5	0.5	0.0	0.2	0.3
総務関係	106,085	5.0	4.8	0.2	4.1	0.9
税務関係	14,197	0.7	0.9	0.2	1.2	0.5
民生関係	73,364	3.4	3.4	0.0	4.5	1.1
衛生関係	13,958	0.7	1.3	0.6	2.5	1.8
労働関係	-	-	0.0	-	0.0	-
農林水産業関係	59,981	2.8	2.0	0.8	0.7	2.1
商工関係	5,368	0.3	0.5	0.2	0.4	0.1
土木関係	17,766	0.8	1.2	0.4	1.9	1.1
消防関係	-	-	0.0	-	2.2	-
教育関係	67,612	3.2	2.9	0.3	4.0	0.8

人件費関係比較データ

岩手県 田野畑村

職員1人当たり決算額の比較

人件費関係内訳	当該団体決算額 (千円)	職員1人当たり決算額				
		当該団体(円)	類似団体平均(円)	対比(%)	全国市町村平均(円)	対比(%)
議員報酬手当	28,754	442,369	480,250	7.9	221,747	99.5
委員等報酬	18,401	283,092	325,285	13.0	417,908	32.3
市町村長等特別職の給与	18,049	277,677	435,499	36.2	68,001	308.3
職員給	369,499	5,684,600	5,580,801	1.9	6,483,067	12.3
基本給	245,468	3,776,431	3,679,447	2.6	4,222,732	10.6
給料	235,429	3,621,985	3,534,735	2.5	3,902,114	7.2
扶養手当	10,039	154,446	139,444	10.8	121,191	27.4
地域手当	-	-	5,268	-	199,428	-
その他の手当	124,031	1,908,169	1,829,345	4.3	2,252,910	15.3
住居手当	1,271	19,554	48,601	59.8	70,528	72.3
通勤手当	3,388	52,123	25,755	102.4	77,766	33.0
単身赴任手当	-	-	412	-	263	-
特殊勤務手当	-	-	4,298	-	22,403	-
時間外勤務手当	8,808	135,508	118,739	14.1	227,056	40.3
宿日直手当	3,008	46,277	14,129	227.5	2,904	1493.6
管理職員特別勤務手当	-	-	2,472	-	1,241	-
休日勤務手当	-	-	3,372	-	32,102	-
管理職手当	3,819	58,754	71,670	18.0	89,879	34.6
期末勤勉手当	96,797	1,489,185	1,440,828	3.4	1,678,786	11.3
寒冷地手当	4,355	67,000	58,879	13.8	12,056	455.7
児童手当	2,585	39,769	30,551	30.2	24,591	61.7
その他	-	-	9,639	-	13,336	-
臨時職員給与	-	-	72,010	-	7,424	-
地方公務員共済組合等負担金	72,112	1,109,415	1,134,950	2.2	1,140,285	2.7
退職金	84,226	1,295,785	922,399	40.5	1,139,893	13.7
退職手当	-	-	6,443	-	805,710	-
退職手当組合負担金	84,226	1,295,785	915,956	41.5	334,183	287.7
恩給及び退職年金	-	-	1,903	-	4,670	-
災害補償費	384	5,908	8,540	30.8	10,120	41.6
地方公務員災害補償基金負担金	384	5,908	6,009	1.7	8,497	30.5
その他	-	-	2,531	-	1,623	-
職員互助会補助金	1,226	18,862	7,400	154.9	12,886	46.4
その他	-	-	30,114	-	41,415	-
人件費合計	592,651	9,117,708	8,927,142	2.1	9,539,992	4.4
事業費支弁に係る職員の人件費	11,367	174,877	221,883	21.2	195,796	10.7
普通建設事業費	8,545	131,462	200,003	34.3	192,001	31.5
災害復旧事業費	2,822	43,415	21,880	98.4	3,537	1127.5
失業対策事業費	-	-	-	-	259	-
物件費	20,165	310,231	606,562	48.9	401,724	22.8
補助費等	115,975	1,784,231	1,382,047	29.1	521,058	242.4
公営企業(法適)等に対する繰出し	-	-	112,925	-	133,294	-
投資・出資金・貸付金	-	-	-	-	1,675	-
繰出し金	27,054	416,215	393,800	5.7	326,215	27.6
人件費関係合計	767,212	11,803,262	11,644,359	1.4	11,119,754	6.1
職員給の目的別内訳	369,499	5,684,600	5,580,801	1.9	6,483,067	12.3
議会関係	11,168	171,815	164,258	4.6	63,973	168.6
総務関係	106,085	1,632,077	1,519,477	7.4	1,231,052	32.6
税務関係	14,197	218,415	297,860	26.7	346,505	37.0
民生関係	73,364	1,128,677	1,090,029	3.5	1,336,752	15.6
衛生関係	13,958	214,738	407,202	47.3	750,198	71.4
労働関係	-	-	3,528	-	7,788	-
農林水産業関係	59,981	922,785	633,432	45.7	213,188	332.9
商工関係	5,368	82,585	151,293	45.4	111,788	26.1
土木関係	17,766	273,323	382,862	28.6	566,426	51.7
消防関係	-	-	7,598	-	661,495	-
教育関係	67,612	1,040,185	923,262	12.7	1,193,901	12.9

物件費比較データ

岩手県 田野畑村

人口1人当たり決算額の比較

物件費内訳	当該団体決算額 (千円)	人口1人当たり決算額				
		当該団体(円)	類似団体平均(円)	対比(%)	全国市町村平均(円)	対比(%)
賃金	20,165	4,851	12,023	59.7	3,137	54.6
議会費	-	-	96	-	5	-
総務費	5,040	1,212	1,557	22.2	454	167.0
民生費	80	19	3,024	99.4	992	98.1
衛生費	517	124	694	82.1	220	43.6
労働費	-	-	7	-	8	-
農林水産業費	165	40	1,011	96.0	54	25.9
商工費	-	-	658	-	46	-
土木費	-	-	475	-	69	-
消防費	-	-	25	-	10	-
教育費	14,363	3,455	4,476	22.8	1,279	170.1
旅費	7,797	1,876	2,746	31.7	419	347.7
議会費	466	112	389	71.2	55	103.6
総務費	2,980	717	917	21.8	88	714.8
民生費	62	15	140	89.3	36	58.3
衛生費	13	3	131	97.7	15	80.0
労働費	-	-	2	-	0	-
農林水産業費	103	25	280	91.1	15	66.7
商工費	207	50	79	36.7	12	316.7
土木費	-	-	57	-	13	-
消防費	3,264	785	306	156.5	124	533.1
教育費	702	169	446	62.1	61	177.0
交際費	223	54	382	85.9	28	92.9
議会費	30	7	53	86.8	5	40.0
総務費	183	44	296	85.1	19	131.6
民生費	-	-	0	-	0	-
衛生費	-	-	0	-	0	-
労働費	-	-	-	-	-	-
農林水産業費	-	-	5	-	0	-
商工費	-	-	0	-	0	-
土木費	-	-	-	-	0	-
消防費	-	-	2	-	0	-
教育費	10	2	25	92.0	3	33.3
需用費	116,658	28,063	32,803	14.4	9,509	195.1
議会費	173	42	226	81.4	40	5.0
総務費	22,625	5,443	7,754	29.8	1,451	275.1
民生費	1,438	346	3,327	89.6	752	54.0
衛生費	649	156	3,045	94.9	1,522	89.8
労働費	-	-	13	-	13	-
農林水産業費	4,425	1,064	2,411	55.9	136	682.4
商工費	8,058	1,938	1,712	13.2	144	1,245.8
土木費	1,896	456	1,569	70.9	521	12.5
消防費	2,773	667	425	56.9	354	88.4
教育費	74,621	17,951	12,321	45.7	4,576	292.3

物件費比較データ

岩手県 田野畑村

人口1人当たり決算額の比較

物件費内訳	当該団体決算額 (千円)	人口1人当たり決算額				
		当該団体(円)	類似団体平均(円)	対比(%)	全国市町村平均(円)	対比(%)
役務費	12,286	2,955	5,399	45.3	2,221	33.0
議会費	-	-	30	-	9	-
総務費	4,013	965	2,481	61.1	836	15.4
民生費	196	47	437	89.2	276	83.0
衛生費	454	109	584	81.3	502	78.3
労働費	-	-	2	-	3	-
農林水産業費	336	81	245	66.9	16	406.3
商工費	1,039	250	239	4.6	26	861.5
土木費	151	36	189	81.0	120	70.0
消防費	737	177	82	115.9	70	152.9
教育費	5,360	1,289	1,109	16.2	362	256.1
備品購入費	9,143	2,199	2,724	19.3	969	126.9
議会費	-	-	6	-	2	-
総務費	3,652	879	593	48.2	122	620.5
民生費	314	76	294	74.1	57	33.3
衛生費	-	-	85	-	23	-
労働費	-	-	-	-	1	-
農林水産業費	420	101	179	43.6	9	1,022.2
商工費	-	-	93	-	7	-
土木費	-	-	47	-	11	-
消防費	526	127	123	3.3	56	126.8
教育費	4,231	1,018	1,304	21.9	681	49.5
委託料	254,925	61,324	56,344	8.8	24,673	148.5
議会費	377	91	102	10.8	33	175.8
総務費	92,115	22,159	12,342	79.5	4,469	395.8
民生費	51,628	12,420	8,945	38.8	3,275	279.2
衛生費	18,294	4,401	12,596	65.1	8,415	47.7
労働費	54	13	61	78.7	162	92.0
農林水産業費	40,246	9,682	5,140	88.4	430	2,151.6
商工費	14,911	3,587	4,120	12.9	617	481.4
土木費	2,972	715	3,473	79.4	2,283	68.7
消防費	753	181	755	76.0	226	19.9
教育費	33,575	8,077	8,810	8.3	4,763	69.6

物件費比較データ

岩手県 田野畑村

人口1人当たり決算額の比較

物件費内訳	当該団体決算額 (千円)	人口1人当たり決算額				
		当該団体(円)	類似団体平均(円)	対比(%)	全国市町村平均(円)	対比(%)
その他	38,313	9,217	10,952	15.8	4,464	106.5
議会費	-	-	40	-	9	-
総務費	14,256	3,429	5,052	32.1	1,906	79.9
民生費	521	125	613	79.6	321	61.1
衛生費	332	80	555	85.6	220	63.6
労働費	-	-	0	-	6	-
農林水産業費	4,238	1,019	1,074	5.1	58	1,656.9
商工費	1,638	394	276	42.8	97	306.2
土木費	705	170	483	64.8	417	59.2
消防費	103	25	71	64.8	102	75.5
教育費	16,520	3,974	2,786	42.6	1,327	199.5
物件費合計	459,510	110,539	123,371	10.4	45,419	143.4
議会費	1,046	252	942	73.2	157	60.5
総務費	144,864	34,848	30,992	12.4	9,345	272.9
民生費	54,239	13,048	16,781	22.2	5,710	128.5
衛生費	20,259	4,873	17,690	72.5	10,917	55.4
労働費	54	13	84	84.5	193	93.3
農林水産業費	49,933	12,012	10,345	16.1	718	1,573.0
商工費	25,853	6,219	7,177	13.3	949	555.3
土木費	5,724	1,377	6,293	78.1	3,434	59.9
消防費	8,156	1,962	1,790	9.6	943	108.1
教育費	149,382	35,935	31,278	14.9	13,054	175.3
うち経常的なもの	305,608	73,516	95,449	23.0	36,480	101.5
賃金	4,564	1,098	7,951	86.2	2,110	48.0
旅費	5,127	1,233	1,981	37.8	341	261.6
交際費	54	13	326	96.0	24	45.8
需用費	82,823	19,924	28,347	29.7	8,393	137.4
役務費	9,892	2,380	4,683	49.2	1,588	49.9
備品購入費	119	29	788	96.3	539	94.6
委託料	170,783	41,083	42,595	3.5	19,891	106.5
その他	32,246	7,757	8,776	11.6	3,595	115.8

物件費比較データ

岩手県 田野畑村

決算額/標準財政規模の比較

物件費内訳	当該団体決算額 (千円)	決算額/標準財政規模				
		当該団体(%)	類似団体平均(%)	対比(差引)	全国市町村平均(%)	対比(差引)
賃金	20,165	0.9	1.9	1.0	1.3	0.4
議会費	-	-	0.0	-	0.0	-
総務費	5,040	0.2	0.2	0.0	0.2	0.0
民生費	80	0.0	0.5	0.5	0.4	0.4
衛生費	517	0.0	0.1	0.1	0.1	0.1
労働費	-	-	0.0	-	0.0	-
農林水産業費	165	0.0	0.2	0.2	0.0	0.0
商工費	-	-	0.1	-	0.0	-
土木費	-	-	0.1	-	0.0	-
消防費	-	-	0.0	-	0.0	-
教育費	14,363	0.7	0.7	0.0	0.5	0.2
旅費	7,797	0.4	0.4	0.0	0.2	0.2
議会費	466	0.0	0.1	0.1	0.0	0.0
総務費	2,980	0.1	0.1	0.0	0.0	0.1
民生費	62	0.0	0.0	0.0	0.0	0.0
衛生費	13	0.0	0.0	0.0	0.0	0.0
労働費	-	-	0.0	-	0.0	-
農林水産業費	103	0.0	0.0	0.0	0.0	0.0
商工費	207	0.0	0.0	0.0	0.0	0.0
土木費	-	-	0.0	-	0.0	-
消防費	3,264	0.2	0.0	0.2	0.1	0.1
教育費	702	0.0	0.1	0.1	0.0	0.0
交際費	223	0.0	0.1	0.1	0.0	0.0
議会費	30	0.0	0.0	0.0	0.0	0.0
総務費	183	0.0	0.0	0.0	0.0	0.0
民生費	-	-	0.0	-	0.0	-
衛生費	-	-	0.0	-	0.0	-
労働費	-	-	-	-	-	-
農林水産業費	-	-	0.0	-	0.0	-
商工費	-	-	0.0	-	0.0	-
土木費	-	-	-	-	0.0	-
消防費	-	-	0.0	-	0.0	-
教育費	10	0.0	0.0	0.0	0.0	0.0
需用費	116,658	5.5	5.2	0.3	4.1	1.4
議会費	173	0.0	0.0	0.0	0.0	0.0
総務費	22,625	1.1	1.2	0.1	0.6	0.5
民生費	1,438	0.1	0.5	0.4	0.3	0.2
衛生費	649	0.0	0.5	0.5	0.7	0.7
労働費	-	-	0.0	-	0.0	-
農林水産業費	4,425	0.2	0.4	0.2	0.1	0.1
商工費	8,058	0.4	0.3	0.1	0.1	0.3
土木費	1,896	0.1	0.2	0.1	0.2	0.1
消防費	2,773	0.1	0.1	0.0	0.2	0.1
教育費	74,621	3.5	2.0	1.5	2.0	1.5

物件費比較データ

岩手県 田野畑村

決算額/標準財政規模の比較

物件費内訳	当該団体決算額 (千円)	決算額/標準財政規模					
		当該団体(%)	類似団体平均(%)	対比(差引)	全国市町村平均(%)	対比(差引)	
役務費	12,286	0.6	0.9	0.3	0.9	0.3	
議会費	-	-	0.0	-	0.0	-	
総務費	4,013	0.2	0.4	0.2	0.4	0.2	
民生費	196	0.0	0.1	0.1	0.1	0.1	
衛生費	454	0.0	0.1	0.1	0.2	0.2	
労働費	-	-	0.0	-	0.0	-	
農林水産業費	336	0.0	0.0	0.0	0.0	0.0	
商工費	1,039	0.0	0.0	0.0	0.0	0.0	
土木費	151	0.0	0.0	0.0	0.1	0.1	
消防費	737	0.0	0.0	0.0	0.0	0.0	
教育費	5,360	0.3	0.2	0.1	0.2	0.1	
備品購入費	9,143	0.4	0.4	0.0	0.4	0.0	
議会費	-	-	0.0	-	0.0	-	
総務費	3,652	0.2	0.1	0.1	0.1	0.1	
民生費	314	0.0	0.0	0.0	0.0	0.0	
衛生費	-	-	0.0	-	0.0	-	
労働費	-	-	-	-	0.0	-	
農林水産業費	420	0.0	0.0	0.0	0.0	0.0	
商工費	-	-	0.0	-	0.0	-	
土木費	-	-	0.0	-	0.0	-	
消防費	526	0.0	0.0	0.0	0.0	0.0	
教育費	4,231	0.2	0.2	0.0	0.3	0.1	
委託料	254,925	12.0	9.0	3.0	10.6	1.4	
議会費	377	0.0	0.0	0.0	0.0	0.0	
総務費	92,115	4.3	2.0	2.3	1.9	2.4	
民生費	51,628	2.4	1.4	1.0	1.4	1.0	
衛生費	18,294	0.9	2.0	1.1	3.6	2.7	
労働費	54	0.0	0.0	0.0	0.1	0.1	
農林水産業費	40,246	1.9	0.8	1.1	0.2	1.7	
商工費	14,911	0.7	0.7	0.0	0.3	0.4	
土木費	2,972	0.1	0.6	0.5	1.0	0.9	
消防費	753	0.0	0.1	0.1	0.1	0.1	
教育費	33,575	1.6	1.4	0.2	2.0	0.4	

物件費比較データ

岩手県 田野畑村

決算額/標準財政規模の比較

物件費内訳	当該団体決算額 (千円)	決算額/標準財政規模				
		当該団体(%)	類似団体平均(%)	対比(差引)	全国市町村平均(%)	対比(差引)
その他	38,313	1.8	1.7	0.1	1.9	0.1
議会費	-	-	0.0	-	0.0	-
総務費	14,256	0.7	0.8	0.1	0.8	0.1
民生費	521	0.0	0.1	0.1	0.1	0.1
衛生費	332	0.0	0.1	0.1	0.1	0.1
労働費	-	-	0.0	-	0.0	-
農林水産業費	4,238	0.2	0.2	0.0	0.0	0.2
商工費	1,638	0.1	0.0	0.1	0.0	0.1
土木費	705	0.0	0.1	0.1	0.2	0.2
消防費	103	0.0	0.0	0.0	0.0	0.0
教育費	16,520	0.8	0.4	0.4	0.6	0.2
物件費合計	459,510	21.6	19.6	2.0	19.4	2.2
議会費	1,046	0.0	0.2	0.2	0.1	0.1
総務費	144,864	6.8	4.9	1.9	4.0	2.8
民生費	54,239	2.5	2.7	0.2	2.4	0.1
衛生費	20,259	1.0	2.8	1.8	4.7	3.7
労働費	54	0.0	0.0	0.0	0.1	0.1
農林水産業費	49,933	2.3	1.6	0.7	0.3	2.0
商工費	25,853	1.2	1.1	0.1	0.4	0.8
土木費	5,724	0.3	1.0	0.7	1.5	1.2
消防費	8,156	0.4	0.3	0.1	0.4	0.0
教育費	149,382	7.0	5.0	2.0	5.6	1.4
うち経常的なもの	305,608	14.4	15.2	0.8	15.6	1.2
賃金	4,564	0.2	1.3	1.1	0.9	0.7
旅費	5,127	0.2	0.3	0.1	0.1	0.1
交際費	54	0.0	0.1	0.1	0.0	0.0
需用費	82,823	3.9	4.5	0.6	3.6	0.3
役務費	9,892	0.5	0.7	0.2	0.7	0.2
備品購入費	119	0.0	0.1	0.1	0.2	0.2
委託料	170,783	8.0	6.8	1.2	8.5	0.5
その他	32,246	1.5	1.4	0.1	1.5	0.0

維持補修費比較データ

岩手県 田野畑村

人口1人当たり決算額の比較

維持補修費内訳	当該団体決算額 (千円)	人口1人当たり決算額				
		当該団体(円)	グループ内平均(円)	対比(%)	都道府県平均(円)	対比(%)
維持補修費	156,313	37,602	14,224	164.4	4,293	775.9
議会費	-	-	1	-	1	-
総務費	-	-	767	-	175	-
民生費	-	-	309	-	114	-
社会福祉費	-	-	111	-	20	-
老人福祉費	-	-	99	-	19	-
児童福祉費	-	-	99	-	72	-
その他	-	-	-	-	3	-
衛生費	-	-	320	-	482	-
清掃費	-	-	153	-	443	-
その他	-	-	167	-	40	-
労働費	-	-	6	-	3	-
農林水産業費	1,842	443	805	45.0	93	376.3
農業費	-	-	237	-	11	-
畜産業費	-	-	89	-	2	-
農地費	-	-	159	-	54	-
林業費	-	-	268	-	21	-
水産業費	1,842	443	52	751.9	5	8,760.0
商工費	-	-	463	-	35	-
土木費	154,158	37,084	9,979	271.6	2,691	1,278.1
道路橋りょう費	154,158	37,084	8,647	328.9	1,769	1,996.3
河川海岸費	-	-	82	-	95	-
港湾費	-	-	2	-	16	-
都市計画費	-	-	102	-	377	-
街路費	-	-	2	-	8	-
公園費	-	-	99	-	329	-
下水道費	-	-	1	-	14	-
区画整理費等	-	-	0	-	27	-
住宅費	-	-	985	-	421	-
その他	-	-	162	-	13	-
消防費	-	-	102	-	47	-
教育費	313	75	1,470	94.9	652	88.5
小学校費	-	-	428	-	284	-
中学校費	-	-	288	-	151	-
高等学校費	-	-	71	-	8	-
社会教育費	313	75	256	70.7	82	8.5
保健体育費	-	-	304	-	98	-
大学費	-	-	-	-	1	-
その他	-	-	123	-	28	-

維持補修費比較データ

岩手県 田野畑村

決算額/標準財政規模の比較

維持補修費内訳	当該団体決算額 (千円)	決算額/標準財政規模				
		当該団体(%)	グループ内平均(%)	対比(差引)	都道府県平均(%)	対比(差引)
維持補修費	156,313	7.3	2.3	5.0	1.8	5.5
議会費	-	-	0.0	-	0.0	-
総務費	-	-	0.1	-	0.1	-
民生費	-	-	0.0	-	0.0	-
社会福祉費	-	-	0.0	-	0.0	-
老人福祉費	-	-	0.0	-	0.0	-
児童福祉費	-	-	0.0	-	0.0	-
その他	-	-	-	-	0.0	-
衛生費	-	-	0.1	-	0.2	-
清掃費	-	-	0.0	-	0.2	-
その他	-	-	0.0	-	0.0	-
労働費	-	-	0.0	-	0.0	-
農林水産業費	1,842	0.1	0.1	0.0	0.0	0.1
農業費	-	-	0.0	-	0.0	-
畜産業費	-	-	0.0	-	0.0	-
農地費	-	-	0.0	-	0.0	-
林業費	-	-	0.0	-	0.0	-
水産業費	1,842	0.1	0.0	0.1	0.0	0.1
商工費	-	-	0.1	-	0.0	-
土木費	154,158	7.2	1.6	5.6	1.2	6.0
道路橋りょう費	154,158	7.2	1.4	5.8	0.8	6.4
河川海岸費	-	-	0.0	-	0.0	-
港湾費	-	-	0.0	-	0.0	-
都市計画費	-	-	0.0	-	0.2	-
街路費	-	-	0.0	-	0.0	-
公園費	-	-	0.0	-	0.1	-
下水道費	-	-	0.0	-	0.0	-
区画整理費等	-	-	0.0	-	0.0	-
住宅費	-	-	0.2	-	0.2	-
その他	-	-	0.0	-	0.0	-
消防費	-	-	0.0	-	0.0	-
教育費	313	0.0	0.2	0.2	0.3	0.3
小学校費	-	-	0.1	-	0.1	-
中学校費	-	-	0.0	-	0.1	-
高等学校費	-	-	0.0	-	0.0	-
社会教育費	313	0.0	0.0	0.0	0.0	0.0
保健体育費	-	-	0.0	-	0.0	-
大学費	-	-	-	-	0.0	-
その他	-	-	0.0	-	0.0	-

扶助費比較データ

岩手県 田野畑村

人口1人当たり決算額の比較

扶助費内訳	当該団体決算額 (千円)	人口1人当たり決算額				
		当該団体(円)	類似団体平均(円)	対比(%)	全国市町村平均(円)	対比(%)
補助事業	85,157	20,485	24,682	17.0	46,899	56.3
民生費	85,157	20,485	24,348	15.9	46,010	55.5
社会福祉費	56,986	13,708	15,097	9.2	8,429	62.6
老人福祉費	-	-	679	-	77	-
児童福祉費	28,171	6,777	8,545	20.7	17,947	62.2
生活保護費	-	-	27	-	19,554	-
災害救助費	-	-	-	-	2	-
衛生費	-	-	92	-	673	-
教育費	-	-	243	-	216	-
その他	-	-	-	-	-	-
単独事業	64,914	15,616	9,903	57.7	10,826	44.2
民生費	62,338	14,996	9,046	65.8	9,691	54.7
社会福祉費	13,702	3,296	3,190	3.3	3,048	8.1
老人福祉費	1,111	267	3,471	92.3	1,627	83.6
児童福祉費	47,525	11,433	2,381	380.2	4,957	130.6
生活保護費	-	-	-	-	53	-
災害救助費	-	-	4	-	6	-
衛生費	-	-	587	-	470	-
教育費	2,576	620	270	129.6	666	6.9
その他	-	-	-	-	0	-
合計	150,071	36,101	34,585	4.4	57,725	37.5
民生費	147,495	35,481	33,394	6.2	55,701	36.3
社会福祉費	70,688	17,005	18,287	7.0	11,477	48.2
老人福祉費	1,111	267	4,150	93.6	1,705	84.3
児童福祉費	75,696	18,209	10,925	66.7	22,904	20.5
生活保護費	-	-	27	-	19,607	-
災害救助費	-	-	4	-	8	-
衛生費	-	-	679	-	1,143	-
教育費	2,576	620	513	20.9	882	29.7
その他	-	-	-	-	0	-

決算額/標準財政規模の比較

扶助費内訳	当該団体決算額 (千円)	決算額/標準財政規模				
		当該団体(%)	類似団体平均(%)	対比(差引)	全国市町村平均(%)	対比(差引)
補助事業	85,157	4.0	3.9	0.1	20.1	16.1
民生費	85,157	4.0	3.9	0.1	19.7	15.7
社会福祉費	56,986	2.7	2.4	0.3	3.6	0.9
老人福祉費	-	-	0.1	-	0.0	-
児童福祉費	28,171	1.3	1.4	0.1	7.7	6.4
生活保護費	-	-	0.0	-	8.4	-
災害救助費	-	-	-	-	0.0	-
衛生費	-	-	0.0	-	0.3	-
教育費	-	-	0.0	-	0.1	-
その他	-	-	-	-	-	-
単独事業	64,914	3.0	1.6	1.4	4.6	1.6
民生費	62,338	2.9	1.4	1.5	4.1	1.2
社会福祉費	13,702	0.6	0.5	0.1	1.3	0.7
老人福祉費	1,111	0.1	0.6	0.5	0.7	0.6
児童福祉費	47,525	2.2	0.4	1.8	2.1	0.1
生活保護費	-	-	-	-	0.0	-
災害救助費	-	-	0.0	-	0.0	-
衛生費	-	-	0.1	-	0.2	-
教育費	2,576	0.1	0.0	0.1	0.3	0.2
その他	-	-	-	-	0.0	-
合計	150,071	7.1	5.5	1.6	24.7	17.6
民生費	147,495	6.9	5.3	1.6	23.8	16.9
社会福祉費	70,688	3.3	2.9	0.4	4.9	1.6
老人福祉費	1,111	0.1	0.7	0.6	0.7	0.6
児童福祉費	75,696	3.6	1.7	1.9	9.8	6.2
生活保護費	-	-	0.0	-	8.4	-
災害救助費	-	-	0.0	-	0.0	-
衛生費	-	-	0.1	-	0.5	-
教育費	2,576	0.1	0.1	0.0	0.4	0.3
その他	-	-	-	-	0.0	-

補助費等比較データ

岩手県 田野畑村

人口1人当たり決算額の比較

補助費等内訳	当該団体決算額 (千円)	人口1人当たり決算額				
		当該団体(円)	類似団体平均(円)	対比(%)	全国市町村平均(円)	対比(%)
補助費等	332,054	79,878	121,835	34.4	34,276	133.0
負担金・寄附金	198,089	47,652	70,443	32.4	12,701	275.2
国・県に対するもの	4,712	1,134	6,118	81.5	906	25.2
一部事務組合に対するもの	178,653	42,976	51,456	16.5	9,272	363.5
その他	14,724	3,542	12,868	72.5	2,523	40.4
補助交付金	110,078	26,480	34,785	23.9	9,736	172.0
加入団体に対する還付金	-	-	-	-	-	-
その他	23,887	5,746	16,607	65.4	11,839	51.5
上記のうち経常的なもの	210,819	50,714	82,902	38.8	24,527	106.8
負担金・寄附金	190,044	45,717	56,479	19.1	10,330	342.6
国・県に対するもの	4,712	1,134	598	89.6	475	138.7
一部事務組合に対するもの	178,653	42,976	48,171	10.8	8,187	424.9
その他	6,679	1,607	7,709	79.2	1,669	3.7
補助交付金	8,826	2,123	17,557	87.9	6,549	67.6
加入団体に対する還付金	-	-	-	-	-	-
その他	11,949	2,874	8,866	67.6	7,648	62.4
単独で行う補助交付金	98,547	23,706	22,297	6.3	7,544	214.2
総務関係	25,759	6,197	3,451	79.6	936	562.1
民生関係	13,887	3,341	4,819	30.7	2,224	50.2
衛生関係	576	139	2,054	93.2	661	79.0
農林水産業関係	8,873	2,134	5,169	58.7	577	269.8
商工関係	42,552	10,236	3,783	170.6	1,184	764.5
土木関係	638	153	199	23.1	346	55.8
教育関係	6,262	1,506	2,644	43.0	1,347	11.8
その他	-	-	177	-	269	-

決算額/標準財政規模の比較

補助費等内訳	当該団体決算額 (千円)	決算額/標準財政規模				
		当該団体(%)	類似団体平均(%)	対比(差引)	全国市町村平均(%)	対比(差引)
補助費等	332,054	15.6	19.4	3.8	14.7	0.9
負担金・寄附金	198,089	9.3	11.2	1.9	5.4	3.9
国・県に対するもの	4,712	0.2	1.0	0.8	0.4	0.2
一部事務組合に対するもの	178,653	8.4	8.2	0.2	4.0	4.4
その他	14,724	0.7	2.0	1.3	1.1	0.4
補助交付金	110,078	5.2	5.5	0.3	4.2	1.0
加入団体に対する還付金	-	-	-	-	-	-
その他	23,887	1.1	2.6	1.5	5.1	4.0
上記のうち経常的なもの	210,819	9.9	13.2	3.3	10.5	0.6
負担金・寄附金	190,044	8.9	9.0	0.1	4.4	4.5
国・県に対するもの	4,712	0.2	0.1	0.1	0.2	0.0
一部事務組合に対するもの	178,653	8.4	7.7	0.7	3.5	4.9
その他	6,679	0.3	1.2	0.9	0.7	0.4
補助交付金	8,826	0.4	2.8	2.4	2.8	2.4
加入団体に対する還付金	-	-	-	-	-	-
その他	11,949	0.6	1.4	0.8	3.3	2.7
単独で行う補助交付金	98,547	4.6	3.5	1.1	3.2	1.4
総務関係	25,759	1.2	0.5	0.7	0.4	0.8
民生関係	13,887	0.7	0.8	0.1	1.0	0.3
衛生関係	576	0.0	0.3	0.3	0.3	0.3
農林水産業関係	8,873	0.4	0.8	0.4	0.2	0.2
商工関係	42,552	2.0	0.6	1.4	0.5	1.5
土木関係	638	0.0	0.0	0.0	0.1	0.1
教育関係	6,262	0.3	0.4	0.1	0.6	0.3
その他	-	-	0.0	-	0.1	-

公債費関係比較データ

岩手県 田野畑村

人口1人当たり決算額の比較

公債費関係内訳	当該団体決算額 (千円)	人口1人当たり決算額				
		当該団体(円)	類似団体平均(円)	対比(%)	全国市町村平均(円)	対比(%)
地方債元利償還金	635,387	152,847	191,154	20.0	48,831	213.0
一時借入金利息	304	73	135	45.9	48	52.1
公債費合計	635,691	152,921	191,289	20.1	48,878	212.9
実質公債費比率の構成要素(分子)	220,355	53,008	77,660	31.7	24,860	113.2
公債費充当一般財源等額(繰上償還額及び満期一括償還地方債の元金に係る分を除く。)	615,926	148,166	173,360	14.5	35,664	315.4
満期一括償還地方債の一年当たりの元金償還金に相当するもの(年度割相当額)等	-	-	-	-	4,499	-
公営企業債の償還の財源に充てたと認められる繰入金	68,574	16,496	30,472	45.9	12,804	28.8
一部事務組合等の起こした地方債に充てたと認められる補助金又は負担金に充当する一般財源等額	21,579	5,191	9,021	42.5	2,266	129.1
債務負担行為に基づく支出のうち公債費に準ずるものに充当する一般財源等額	4,496	1,082	5,681	81.0	1,914	43.5
一時借入金利息(同一団体における会計間の現金運用に係る利息は除く)	-	-	127	-	21	-
地方債に係る元利償還金及び準元利償還金に要する経費として普通交付税の額の算定に用いる基準財政需要額に算入された額	490,220	117,926	141,001	16.4	32,309	265.0

決算額/標準財政規模の比較

公債費関係内訳	当該団体決算額 (千円)	決算額/標準財政規模				
		当該団体(%)	類似団体平均(%)	対比(差引)	全国市町村平均(%)	対比(差引)
地方債元利償還金	635,387	29.9	30.4	0.5	20.9	9.0
一時借入金利息	304	0.0	0.0	0.0	0.0	0.0
公債費合計	635,691	29.9	30.5	0.6	20.9	9.0
実質公債費比率の構成要素(分子)	220,355	10.4	12.4	2.0	10.6	0.2
公債費充当一般財源等額(繰上償還額及び満期一括償還地方債の元金に係る分を除く。)	615,926	28.9	27.6	1.3	15.3	13.6
満期一括償還地方債の一年当たりの元金償還金に相当するもの(年度割相当額)等	-	-	-	-	1.9	-
公営企業債の償還の財源に充てたと認められる繰入金	68,574	3.2	4.9	1.7	5.5	2.3
一部事務組合等の起こした地方債に充てたと認められる補助金又は負担金に充当する一般財源等額	21,579	1.0	1.4	0.4	1.0	0.0
債務負担行為に基づく支出のうち公債費に準ずるものに充当する一般財源等額	4,496	0.2	0.9	0.7	0.8	0.6
一時借入金利息(同一団体における会計間の現金運用に係る利息は除く)	-	-	0.0	-	0.0	-
地方債に係る元利償還金及び準元利償還金に要する経費として普通交付税の額の算定に用いる基準財政需要額に算入された額	490,220	23.0	22.4	0.6	13.8	9.2

普通建設事業費比較データ

岩手県 田野畑村

人口1人当たり決算額の比較

普通建設事業費内訳	当該団体決算額 (千円)	人口1人当たり決算額				
		当該団体(円)	類似団体平均(円)	対比(%)	全国市町村平均(円)	対比(%)
普通建設事業費	605,614	145,613	161,387	9.8	50,654	187.5
総務費	14,414	3,467	17,667	80.4	3,216	7.8
民生費	-	-	7,374	-	2,130	-
社会福祉費	-	-	1,198	-	449	-
老人福祉費	-	-	4,236	-	648	-
児童福祉費	-	-	1,941	-	1,005	-
その他	-	-	-	-	28	-
衛生費	882	212	4,835	95.6	2,819	92.5
清掃費	882	212	2,442	91.3	1,907	88.9
その他	-	-	2,393	-	912	-
労働費	-	-	12	-	34	-
農林水産業費	143,215	34,452	54,599	36.9	3,965	768.9
農業費	2,129	512	8,427	93.9	603	15.1
畜産業費	-	-	2,370	-	159	-
農地費	21,171	5,093	20,771	75.5	1,923	164.8
林業費	8,915	2,145	13,718	84.4	678	216.4
水産業費	111,000	26,702	9,314	186.7	602	4,335.5
商工費	14,216	3,420	5,915	42.2	1,095	212.3
土木費	98,263	23,638	51,979	54.5	26,677	11.4
道路橋りょう費	93,838	22,573	26,451	14.7	9,161	146.4
河川費	-	-	1,659	-	1,046	-
港湾費	-	-	4,226	-	792	-
都市計画費	2,239	539	3,664	85.3	13,344	96.0
街路費	-	-	7	-	5,080	-
公園費	2,239	539	814	33.8	2,596	79.2
下水道費	-	-	2	-	127	-
区画整理費等	-	-	2,841	-	5,542	-
住宅費	2,186	526	15,705	96.7	1,996	73.6
その他	-	-	272	-	338	-
消防費	6,773	1,629	1,730	5.8	1,309	24.4
教育費	327,551	78,795	17,082	361.3	9,173	759.0
小学校費	-	-	6,010	-	3,725	-
中学校費	327,551	78,795	7,155	1,001.3	2,268	3,374.2
高等学校費	-	-	27	-	195	-
社会教育費	-	-	996	-	1,528	-
保健体育費	-	-	1,876	-	1,100	-
大学費	-	-	-	-	32	-
その他	-	-	1,017	-	324	-
その他	-	-	195	-	236	-
うち単独事業費	147,909	35,581	66,794	46.7	30,256	17.6
総務費	14,414	3,467	8,790	60.6	2,309	50.2
民生費	-	-	5,755	-	1,509	-
社会福祉費	-	-	1,049	-	343	-
老人福祉費	-	-	2,919	-	474	-
児童福祉費	-	-	1,786	-	686	-
その他	-	-	-	-	6	-
衛生費	-	-	2,297	-	1,900	-
清掃費	-	-	833	-	1,100	-
その他	-	-	1,464	-	799	-
労働費	-	-	12	-	34	-
農林水産業費	16,429	3,952	14,494	72.7	1,600	147.0
農業費	2,129	512	3,133	83.7	285	79.6
畜産業費	-	-	1,635	-	68	-
農地費	-	-	3,622	-	849	-
林業費	3,000	722	4,783	84.9	306	135.9
水産業費	11,300	2,718	1,321	105.8	92	2,854.3
商工費	14,216	3,420	3,508	2.5	887	285.6
土木費	96,077	23,112	23,804	2.9	15,664	47.5
道路橋りょう費	93,838	22,573	18,704	20.7	6,772	233.3
河川費	-	-	998	-	618	-
港湾費	-	-	92	-	264	-
都市計画費	2,239	539	654	17.6	7,365	92.7
街路費	-	-	7	-	3,074	-
公園費	2,239	539	643	16.2	1,255	57.1
下水道費	-	-	2	-	77	-
区画整理費等	-	-	2	-	2,959	-
住宅費	-	-	3,158	-	439	-
その他	-	-	197	-	206	-
消防費	6,773	1,629	1,551	5.0	1,022	59.4
教育費	-	-	6,388	-	5,096	-
小学校費	-	-	1,945	-	1,762	-
中学校費	-	-	1,178	-	1,042	-
高等学校費	-	-	27	-	188	-
社会教育費	-	-	780	-	1,016	-
保健体育費	-	-	1,701	-	840	-
大学費	-	-	-	-	26	-
その他	-	-	757	-	221	-
その他	-	-	195	-	236	-

普通建設事業費比較データ

岩手県 田野畑村

決算額/標準財政規模の比較

普通建設事業費内訳	当該団体決算額 (千円)	決算額/標準財政規模				
		当該団体(%)	類似団体平均(%)	対比(差引)	全国市町村平均(%)	対比(差引)
普通建設事業費	605,314	28.4	25.7	2.7	21.7	6.7
総務費	14,414	0.7	2.8	2.1	1.4	0.7
民生費	-	-	1.2	-	0.9	-
社会福祉費	-	-	0.2	-	0.2	-
老人福祉費	-	-	0.7	-	0.3	-
児童福祉費	-	-	0.3	-	0.4	-
その他	-	-	-	-	0.0	-
衛生費	882	0.0	0.8	0.8	1.2	1.2
清掃費	882	0.0	0.4	0.4	0.8	0.8
その他	-	-	0.4	-	0.4	-
労働費	-	-	0.0	-	0.0	-
農林水産業費	143,215	6.7	8.7	2.0	1.7	5.0
農業費	2,129	0.1	1.3	1.2	0.3	0.2
畜産費	-	-	0.4	-	0.1	-
農地費	21,171	1.0	3.3	2.3	0.8	0.2
林業費	8,915	0.4	2.2	1.8	0.3	0.1
水産業費	111,000	5.2	1.5	3.7	0.3	4.9
商工費	14,216	0.7	0.9	0.2	0.5	0.2
土木費	98,263	4.6	8.3	3.7	11.4	6.8
道路橋りょう費	93,838	4.4	4.2	0.2	3.9	0.5
河川費	-	-	0.3	-	0.4	-
港湾費	-	-	0.7	-	0.3	-
都市計画費	2,239	0.1	0.6	0.5	5.7	5.6
街路費	-	-	0.0	-	2.2	-
公園費	2,239	0.1	0.1	0.0	1.1	1.0
下水道費	-	-	0.0	-	0.1	-
区画整理費等	-	-	0.5	-	2.4	-
住宅費	2,186	0.1	2.5	2.4	0.9	0.8
その他	-	-	0.0	-	0.1	-
消防費	6,773	0.3	0.3	0.0	0.6	0.3
教育費	327,551	15.4	2.7	12.7	3.9	11.5
小学校費	-	-	1.0	-	1.6	-
中学校費	327,551	15.4	1.1	14.3	1.0	14.4
高等学校費	-	-	0.0	-	0.1	-
社会教育費	-	-	0.2	-	0.7	-
保健体育費	-	-	0.3	-	0.5	-
大学費	-	-	-	-	0.0	-
その他	-	-	0.2	-	0.1	-
その他	-	-	0.0	-	0.1	-
うち単独事業費	147,909	6.9	10.6	3.7	12.9	6.0
総務費	14,414	0.7	1.4	0.7	1.0	0.3
民生費	-	-	0.9	-	0.6	-
社会福祉費	-	-	0.2	-	0.1	-
老人福祉費	-	-	0.5	-	0.2	-
児童福祉費	-	-	0.3	-	0.3	-
その他	-	-	-	-	0.0	-
衛生費	-	-	0.4	-	0.8	-
清掃費	-	-	0.1	-	0.5	-
その他	-	-	0.2	-	0.3	-
労働費	-	-	0.0	-	0.0	-
農林水産業費	16,429	0.8	2.3	1.5	0.7	0.1
農業費	2,129	0.1	0.5	0.4	0.1	0.0
畜産費	-	-	0.3	-	0.0	-
農地費	-	-	0.6	-	0.4	-
林業費	3,000	0.1	0.8	0.7	0.1	0.0
水産業費	11,300	0.5	0.2	0.3	0.0	0.5
商工費	14,216	0.7	0.6	0.1	0.4	0.3
土木費	96,077	4.5	3.8	0.7	6.7	2.2
道路橋りょう費	93,838	4.4	3.0	1.4	2.9	1.5
河川費	-	-	0.2	-	0.3	-
港湾費	-	-	0.0	-	0.1	-
都市計画費	2,239	0.1	0.1	0.0	3.2	3.1
街路費	-	-	0.0	-	1.3	-
公園費	2,239	0.1	0.1	0.0	0.5	0.4
下水道費	-	-	0.0	-	0.0	-
区画整理費等	-	-	0.0	-	1.3	-
住宅費	-	-	0.5	-	0.2	-
その他	-	-	0.0	-	0.1	-
消防費	6,773	0.3	0.2	0.1	0.4	0.1
教育費	-	-	1.0	-	2.2	-
小学校費	-	-	0.3	-	0.8	-
中学校費	-	-	0.2	-	0.4	-
高等学校費	-	-	0.0	-	0.1	-
社会教育費	-	-	0.1	-	0.4	-
保健体育費	-	-	0.3	-	0.4	-
大学費	-	-	-	-	0.0	-
その他	-	-	0.1	-	0.1	-
その他	-	-	0.0	-	0.1	-