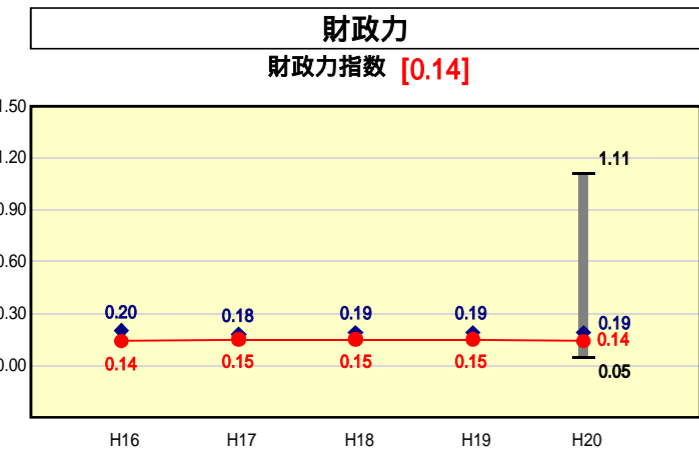


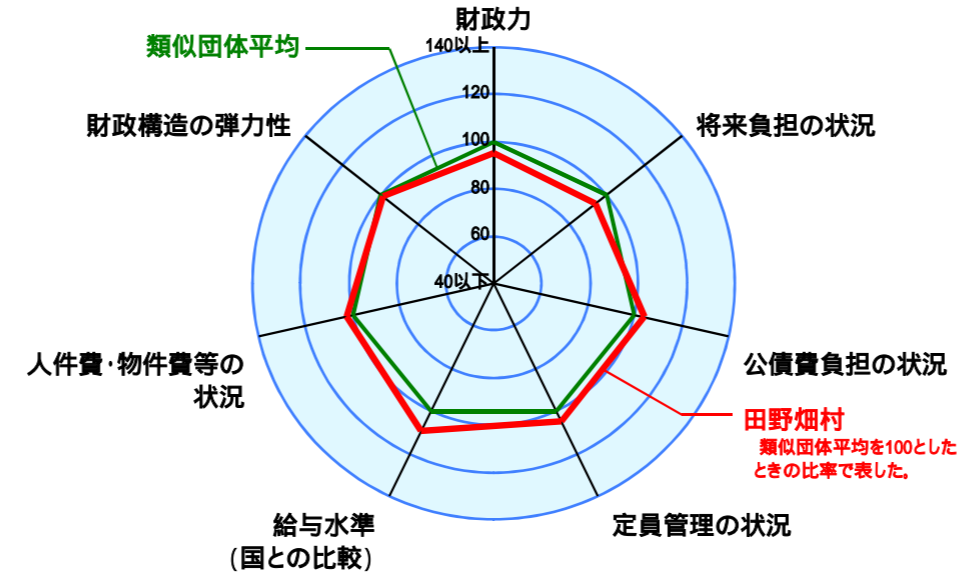
# 市町村財政比較分析表(平成20年度普通会計決算)



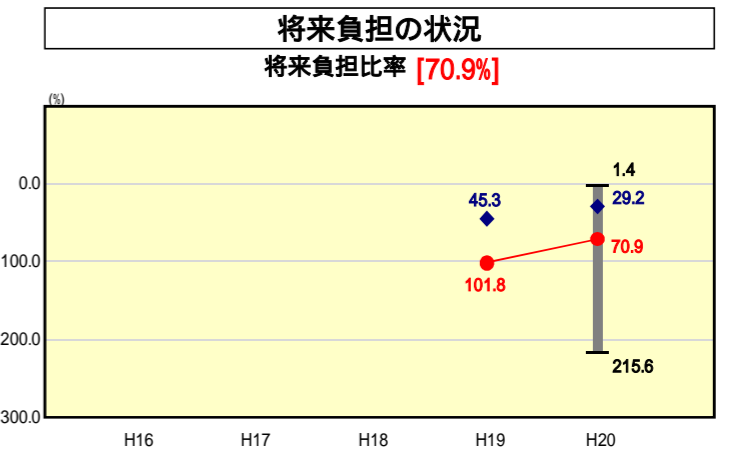
● 当該団体値  
◆ 類似団体内平均値  
┌ 類似団体内の  
└ 最大値及び最小値

類似団体内順位  
87/129  
全国市町村平均  
0.56  
岩手県市町村平均  
0.35

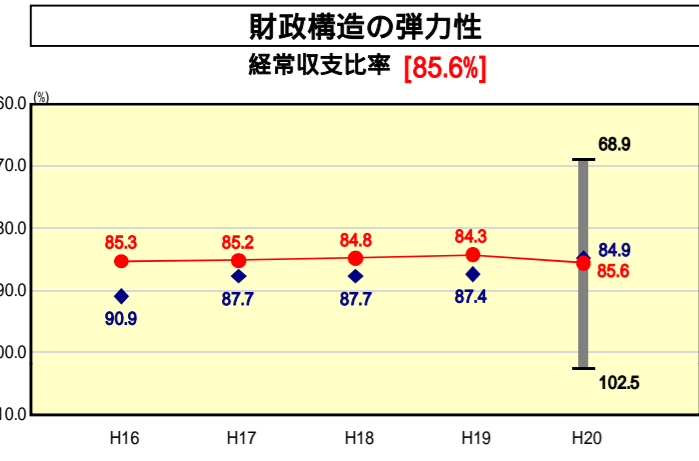
|        |                        |
|--------|------------------------|
| 人口     | 4,072 人(H21.3.31現在)    |
| 面積     | 156.19 km <sup>2</sup> |
| 標準財政規模 | 2,134,706 千円           |
| 歳入総額   | 3,856,744 千円           |
| 歳出総額   | 3,687,929 千円           |
| 実質収支   | 56,662 千円              |



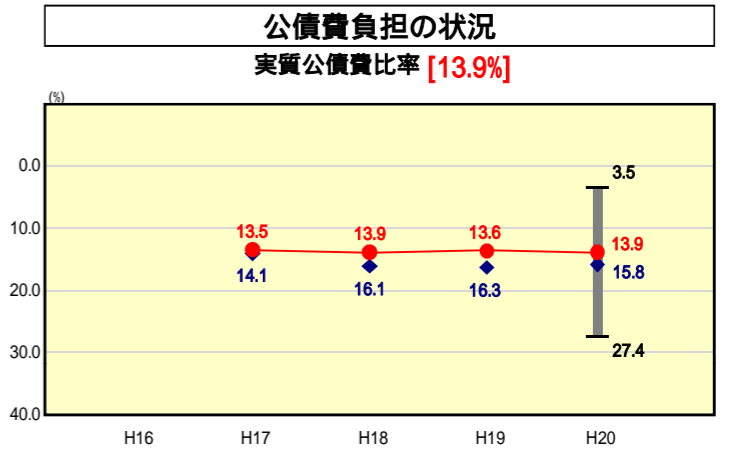
類似団体とは、人口および産業構造等により全国の市町村を35のグループに分類した結果、当該団体と同じグループに属する団体を言う。  
平成21年度中に市町村合併した団体で、合併前の団体ごとの決算に基づき実質公債費比率及び将来負担比率を算出していない団体については、グラフを表記せず、レーダーチャートを破線としている。  
充当可能財源等が将来負担額を上回っている団体については、将来負担比率のグラフを表記せず、レーダーチャートを破線としている。



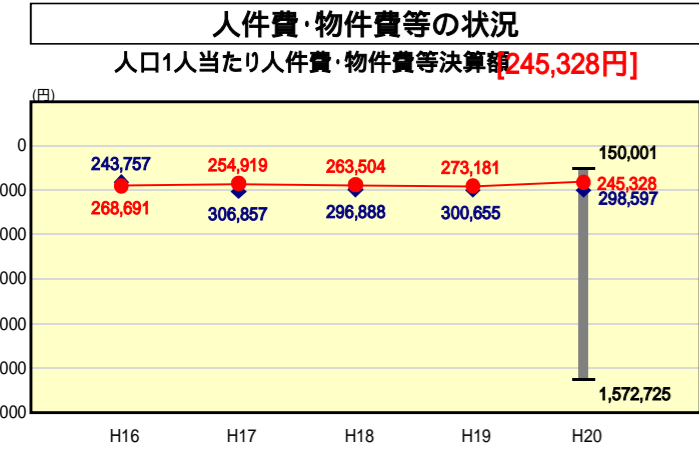
類似団体内順位  
38/129  
全国市町村平均  
100.9  
岩手県市町村平均  
149.8



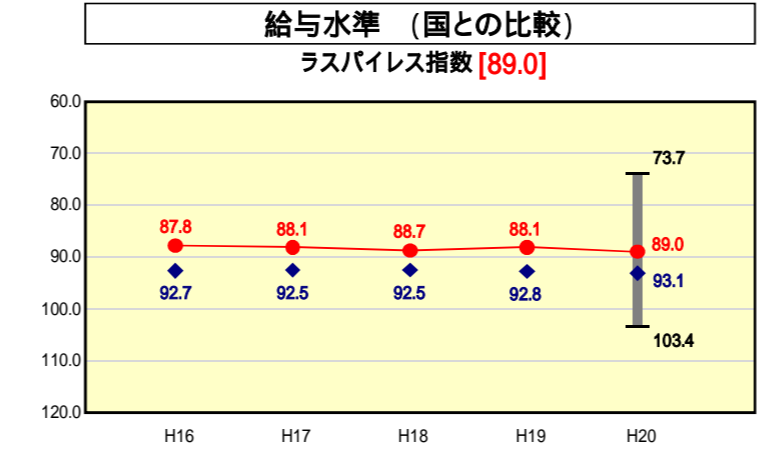
類似団体内順位  
62/129  
全国市町村平均  
91.8  
岩手県市町村平均  
89.8



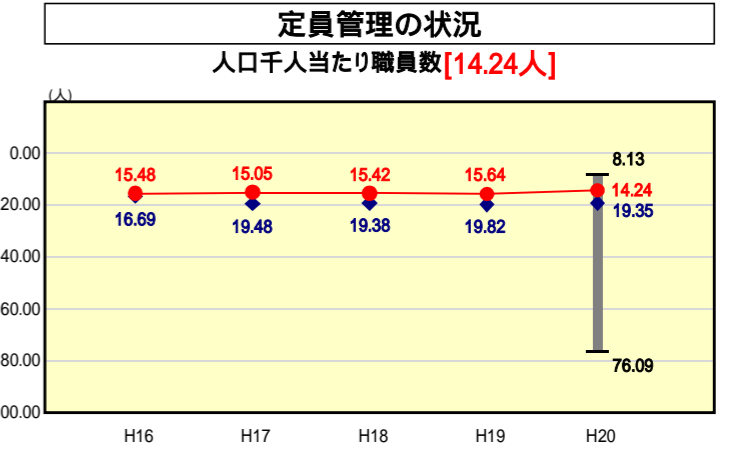
類似団体内順位  
44/129  
全国市町村平均  
11.8  
岩手県市町村平均  
16.9



類似団体内順位  
32/129  
全国市町村平均  
114,142  
岩手県市町村平均  
122,239



類似団体内順位  
19/129  
全国市平均  
98.4  
全国町村平均  
94.6



類似団体内順位  
20/129  
全国市町村平均  
7.46  
岩手県市町村平均  
8.32

人件費、物件費及び維持補修費の合計である。ただし 人件費には事業費支弁人件費を含み、退職金は含まない。

## 分析欄

**財政力指数...**  
0.14で類似団体平均(0.19)を下回っている。集中改革プランに基づき、税滞納者の財産調査や差押え等による地方税の徴収強化(H17 21で8.8%増)、新規発行地方債の抑制による公債費の削減(H17 21で2.6%減)などに取り組み、持続可能な行財政運営の確立を図る。

**経常収支比率...**  
85.6%で類似団体平均(84.9%)を上回っている。集中改革プランに基づき、退職者不補充等による人件費の削減(H17 21で11.9%減)、新規発行地方債の抑制による公債費の削減(H17 21で2.6%減)などに取り組み、財政の弾力性を確保する。

**人口1人当たり人件費・物件費等決算額...**  
245,328円で類似団体平均(298,597円)を下回っている。集中改革プランに基づき、退職者不補充等による人件費の削減(H17 21で11.9%減)などに取り組む。

**ラスパイレス指数...**  
89.0で類似団体平均(93.1)を下回っている。今後も行財政改革、集中改革プラン等に基づき、各種手当の抑制、退職者不補充などに取り組み、人件費の削減(H17 21で11.9%減)に努める。

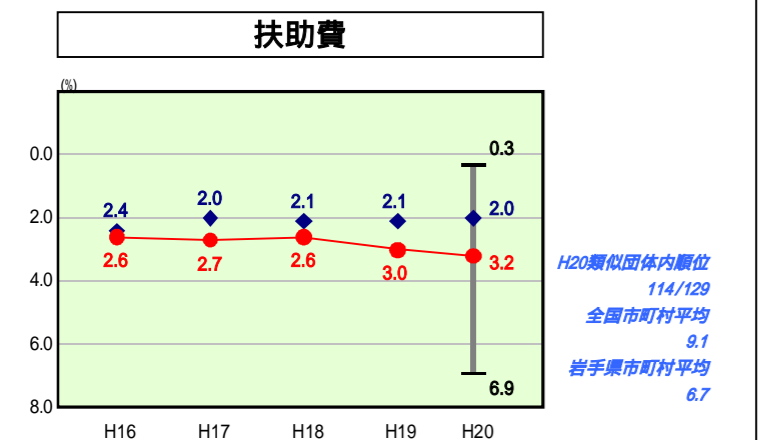
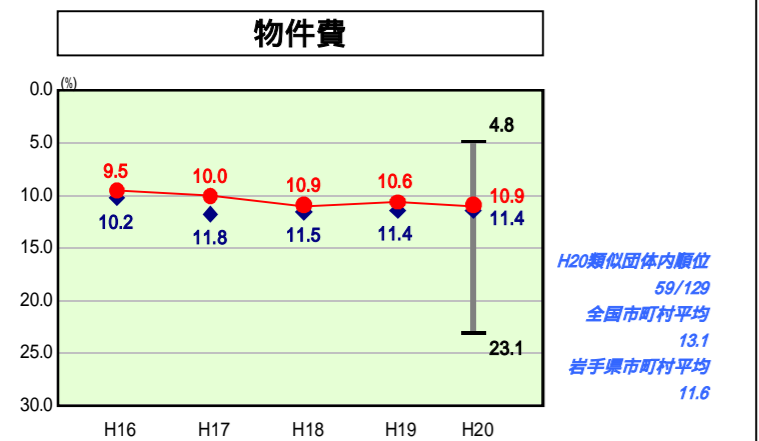
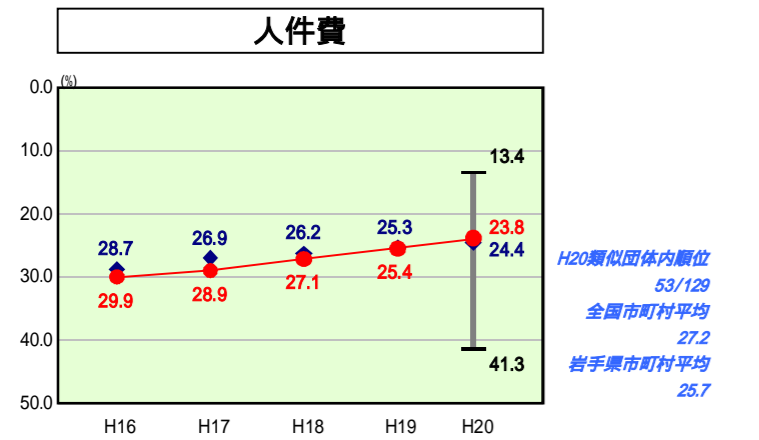
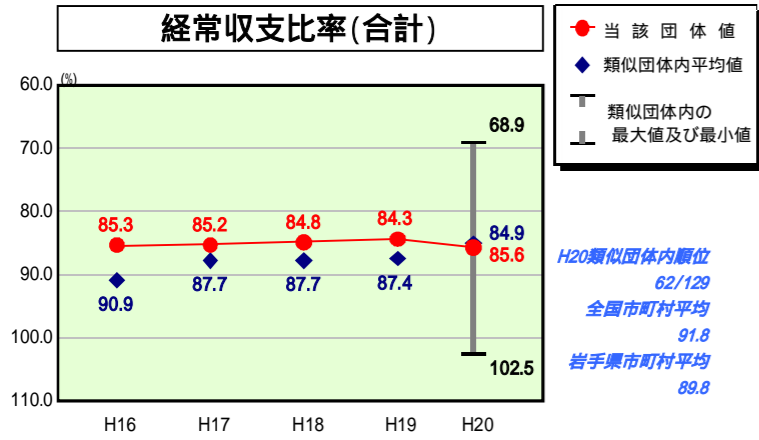
**将来負担比率...**  
70.9%で類似団体平均(29.2%)を上回っている。行財政改革プランに基づき、新規発行地方債の抑制によるプライマリーバランスの黒字を継続し、地方債残高を50億円(18年度)から39億円(22年度)に縮小するとともに、公営企業等への一般会計繰出金の抑制、第三セクターの損失補償付き債務残高の縮小に努める。

**実質公債費比率...**  
13.9%で類似団体平均(15.8%)を下回っている。行財政改革プランに基づき、新規発行地方債の抑制によるプライマリーバランスの黒字を継続し、比率を抑制する。

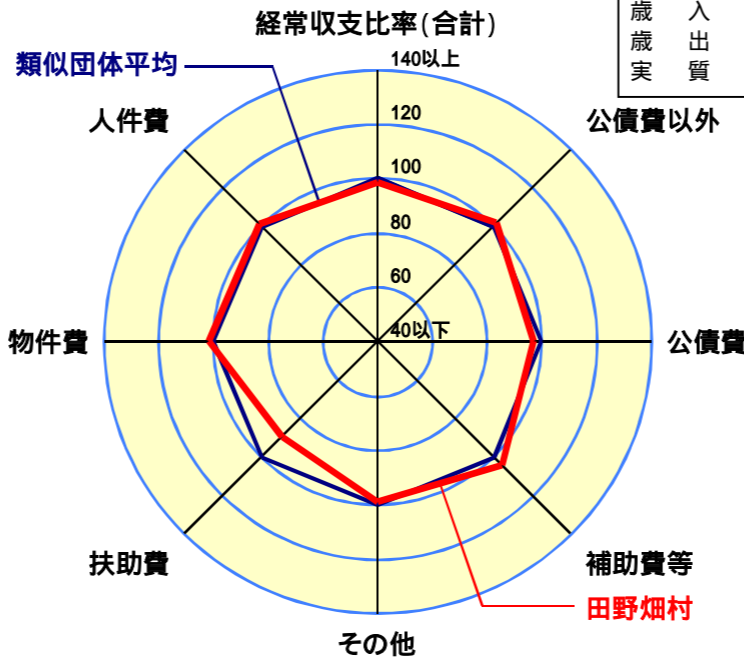
**人口1,000人当たりの職員数...**  
14.24人で類似団体平均(19.35人)を下回っている。行財政改革プランに基づき、退職者不補充や事務事業見直しに取り組み、職員数を削減する(17年度から5年間で5.8%減)。

# 歳出比較分析表(平成20年度普通会計決算)

## 経常収支比率の分析



|        |                        |
|--------|------------------------|
| 人口     | 4,072人(H21.3.31現在)     |
| 面積     | 156.19 km <sup>2</sup> |
| 標準財政規模 | 2,134,706千円            |
| 歳入総額   | 3,856,744千円            |
| 歳出総額   | 3,687,929千円            |
| 実質収支   | 56,662千円               |



- 本レーダーチャートは、当該団体と類似団体平均値より算出した偏差値をもとにチャート化したものである。(偏差値は平均を100としている。)
- 当該団体の八角形が平均値の八角形より外側にあるほど、歳出抑制等により財政構造に弾力性があることを示している。
- 類似団体とは、人口および産業構造等により全国の市町村を35のグループに分類した結果、当該団体と同じグループに属する団体を言う。

### 分析欄

**人件費**...経常収支比率の人件費分は 23.8%で類似団体平均(24.4%)を下回っている。人口1,000人当たり職員数は14.24人で類似団体平均(19.35人)よりも少なく、ラスパイレス指数も89.0で類似団体平均(93.1)を下回っている。今後も集中改革プランに基づき、退職者不補充等による人件費の削減(H17 21で11.9%減)などに取り組む。

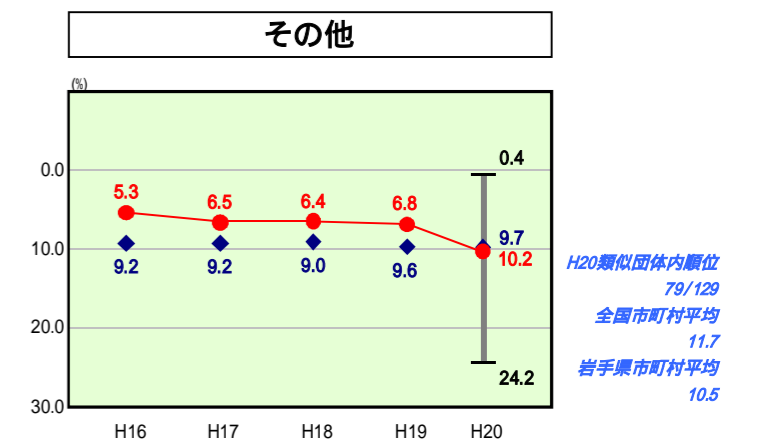
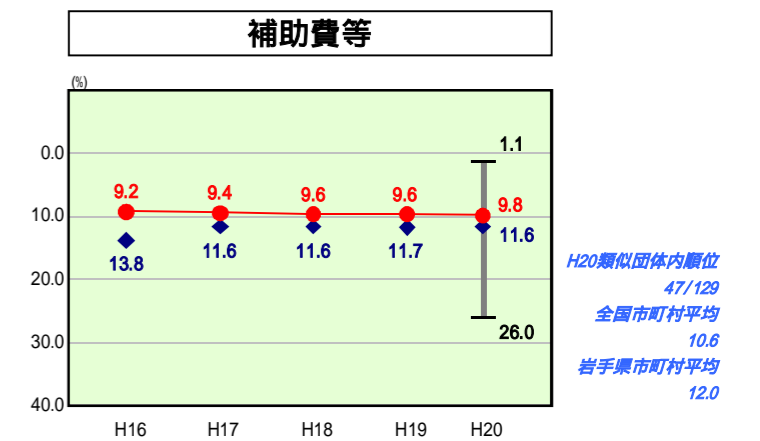
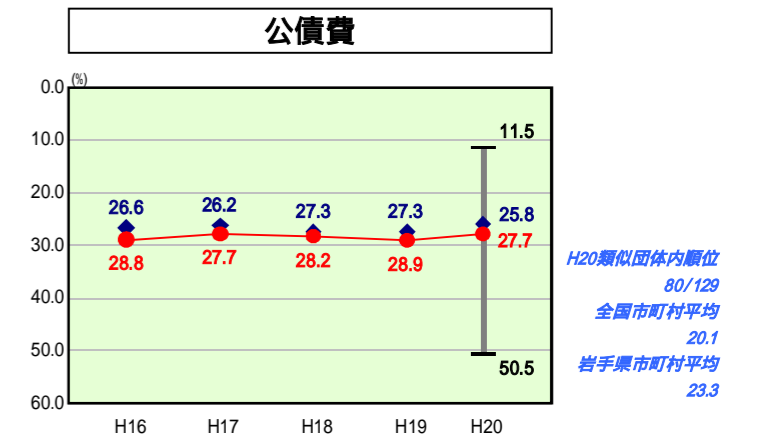
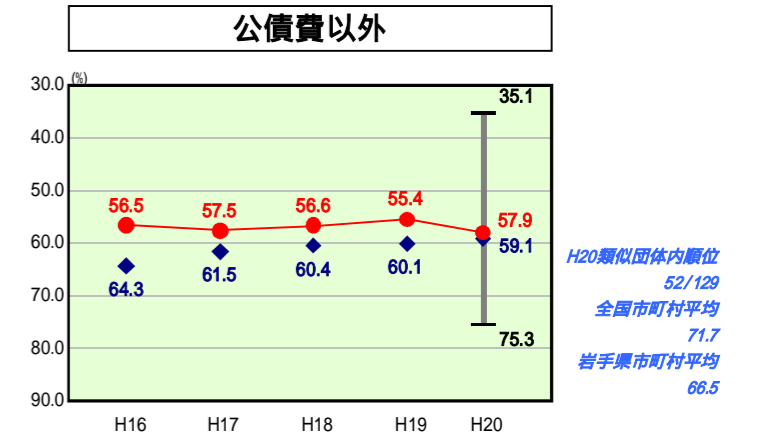
**物件費**...経常収支比率の物件費分は10.9%で類似団体平均(11.4%)を下回っている。平成22年度に小学校統合(6 1校)、中学校寄宿舎の廃止(1 0施設)を予定し、指標の改善が見込まれている。

**扶助費**...経常収支比率の扶助費分は3.2%で類似団体平均(2.0%)を上回っている。標準財政規模に対する決算額の割合が、社会福祉費7.0%(類団平均3.0%)、児童福祉費3.3%(類団平均1.7%)で高くなっている。

**公債費**...経常収支比率の公債費分は27.7%で類似団体平均(25.8%)を上回っている。起債借入金の償還ピーク(平成15年度)を過ぎており、中長期的に償還額の逡減が見込まれているが、今後も行財政改革プランに基づく新規発行地方債の抑制によりプライマリーバランスの黒字を継続する。

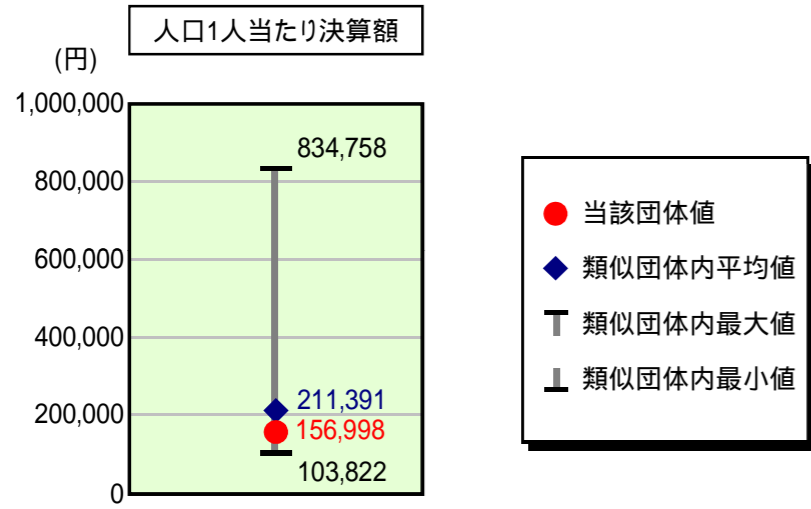
**補助費等**...経常収支比率の補助費等分は 9.8%で類似団体平均(11.5%)を下回っている。集中改革プランに基づく村単独補助金の整理合理化を進め、補助費等の削減を図る(H17 21で12.3%減)。

**その他**...経常収支比率のその他分(維持補修費、投資及び出資金・貸付金、繰出金)は10.2%で類似団体平均(9.7%)を上回っている。



# 歳出比較分析表(平成20年度普通会計決算)

## 人件費及び人件費に準ずる費用の分析



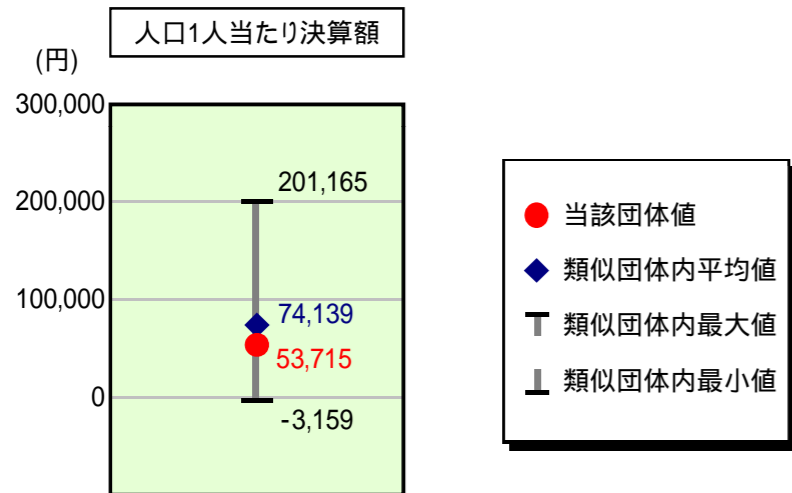
### 人件費及び人件費に準ずる費用

| 項目                            | 当該団体決算額<br>(千円) | 人口1人当たり決算額 |           | 対比(%) |
|-------------------------------|-----------------|------------|-----------|-------|
|                               |                 | 当該団体(円)    | 類似団体平均(円) |       |
| 人件費                           | 537,343         | 131,960    | 175,135   | 24.7  |
| 賃金(物件費)                       | 16,620          | 4,082      | 11,907    | 65.7  |
| 一部事務組合負担金(補助費等)               | 113,035         | 27,759     | 26,822    | 3.5   |
| 公営企業(法適)等に対する繰出し(補助費等)        | -               | -          | 2,472     | -     |
| 公営企業(法適)等に対する繰出し(投資及び出資金・貸付金) | -               | -          | -         | -     |
| 公営企業(法非適)等に対する繰出し(繰出金)        | 21,739          | 5,339      | 8,591     | 37.9  |
| 事業費支弁に係る職員の人件費(投資的経費)         | 8,559           | 2,102      | 4,075     | 48.4  |
| 退職金                           | 58,001          | 14,244     | 17,611    | 19.1  |
| 合計                            | 639,295         | 156,998    | 211,391   | 25.7  |

### 参考

| 項目                | 当該団体  | 類似団体平均 | 対比(差引) |
|-------------------|-------|--------|--------|
| 人口1,000人当たり職員数(人) | 14.24 | 19.35  | 5.11   |
| ラスパイレス指数          | 89.0  | 93.1   | 4.1    |

## 公債費及び公債費に準ずる費用の分析

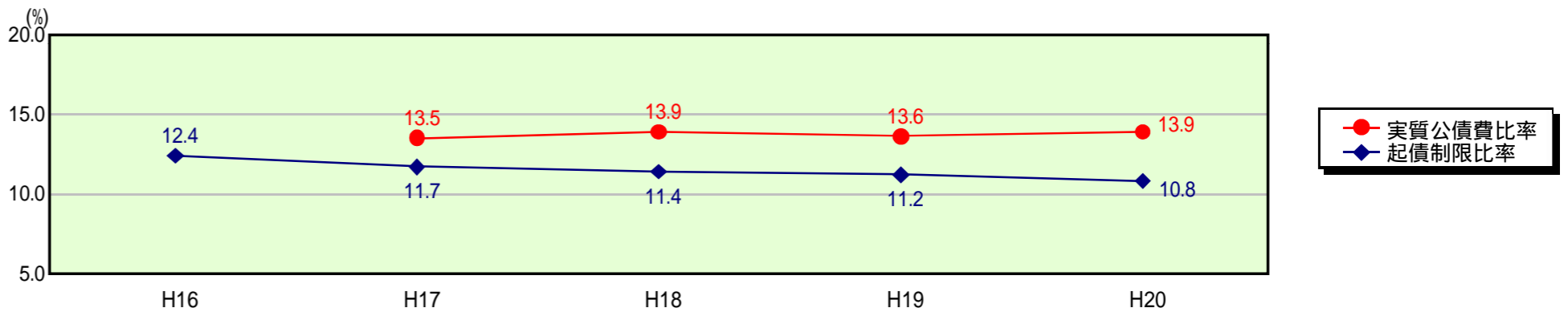


### 公債費及び公債費に準ずる費用(実質公債費比率の構成要素)

| 項目   | 当該団体決算額<br>(千円) | 人口1人当たり決算額 |           | 対比(%) |
|--|-----------------|------------|-----------|-------|
|  |                 | 当該団体(円)    | 類似団体平均(円) |       |
| 公債費充当一般財源等額<br>(繰上償還額及び満期一括償還地方債の元金に係る分を除く。)             | 595,189         | 146,166    | 169,861   | 13.9  |
| 満期一括償還地方債の一年当たりの元金償還金に相当するもの<br>(年度割相当額)等                | -               | -          | -         | -     |
| 公営企業債の償還の財源に充てたと認められる繰入金                                 | 51,412          | 12,626     | 30,706    | 58.9  |
| 一部事務組合等の起こした地方債に充てたと認められる補助金又は負担金に充当する一般財源等額             | 15,472          | 3,800      | 8,780     | 56.7  |
| 債務負担行為に基づく支出のうち公債費に準ずるものに充当する一般財源等額                      | 16,376          | 4,022      | 5,466     | 26.4  |
| 一時借入金利子<br>(同一団体における会計間の現金運用に係る利子は除く)                    | -               | -          | 85        | -     |
| 地方債に係る元利償還金及び準元利償還金に要する経費として普通交付税の額の算定に用いる基準財政需要額に算入された額 | 459,720         | 112,898    | 140,759   | 19.8  |
| 合計   | 218,729         | 53,715     | 74,139    | 27.5  |

平成21年4月1日以降の市町村合併により消滅した団体については、「-」としている(以下の項目について同じ。)

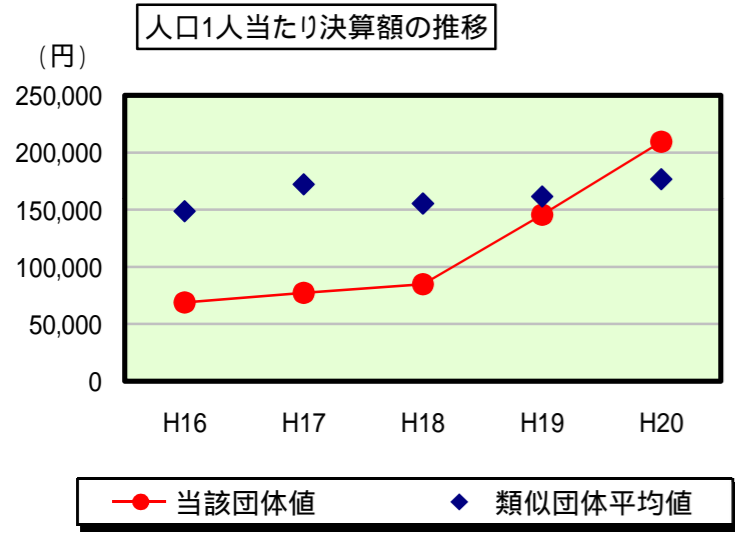
### 参考 実質公債費比率及び起債制限比率の推移



# 歳出比較分析表(平成20年度普通会計決算)

岩手県 田野畑村

## 普通建設事業費の分析



## 普通建設事業費

|         | 当該団体決算額<br>(千円) | 人口1人当たり決算額 |            |           |            |           |
|---------|-----------------|------------|------------|-----------|------------|-----------|
|         |                 | 当該団体(円)    | 増減率(%) (A) | 類似団体平均(円) | 増減率(%) (B) | (A) - (B) |
| H16     | 302,521         | 68,849     | 56.8       | 148,642   | 21.6       | 35.2      |
| うち単独分   | 97,845          | 22,268     | 16.3       | 85,702    | 21.5       | 37.8      |
| H17     | 332,966         | 77,111     | 12.0       | 172,020   | 15.7       | 3.7       |
| うち単独分   | 223,799         | 51,829     | 132.8      | 77,280    | 9.8        | 142.6     |
| H18     | 357,721         | 84,848     | 10.0       | 155,309   | 9.7        | 19.7      |
| うち単独分   | 229,411         | 54,414     | 5.0        | 69,293    | 10.3       | 15.3      |
| H19     | 605,314         | 145,613    | 71.6       | 161,387   | 3.9        | 67.7      |
| うち単独分   | 147,909         | 35,581     | 34.6       | 66,794    | 3.6        | 31.0      |
| H20     | 852,292         | 209,306    | 43.7       | 176,539   | 9.4        | 34.3      |
| うち単独分   | 226,772         | 55,691     | 56.5       | 75,430    | 12.9       | 43.6      |
| 過去5年間平均 | 490,163         | 117,145    | 16.1       | 162,779   | 0.5        | 16.6      |
| うち単独分   | 185,147         | 43,957     | 35.2       | 74,900    | 6.5        | 41.7      |

# 人件費関係比較データ

岩手県 田野畑村

## 人件費基礎データの比較

|                   | 当該団体  | 類似団体平均 | 対比(差引) | 全国市町村平均 | 対比(差引) |
|-------------------|-------|--------|--------|---------|--------|
| 人口1,000人当たり職員数(人) | 14.24 | 19.35  | 5.11   | 7.46    | 6.78   |
| ラスパイレス指数          | 89.0  | 93.1   | 4.1    | 95.6    | 6.6    |

## 人口1人当たり決算額の比較

| 人件費関係内訳          | 当該団体決算額<br>(千円) | 人口1人当たり決算額 |           |       |            |         |
|------------------|-----------------|------------|-----------|-------|------------|---------|
|                  |                 | 当該団体(円)    | 類似団体平均(円) | 対比(%) | 全国市町村平均(円) | 対比(%)   |
| 議員報酬手当           | 28,294          | 6,948      | 9,497     | 26.8  | 1,716      | 304.9   |
| 委員等報酬            | 25,320          | 6,218      | 6,274     | 0.9   | 3,235      | 92.2    |
| 市町村長等特別職の給与      | 26,278          | 6,453      | 8,557     | 24.6  | 513        | 1,157.9 |
| 職員給              | 329,423         | 80,900     | 109,201   | 25.9  | 49,055     | 64.9    |
| 基本給              | 217,975         | 53,530     | 72,330    | 26.0  | 32,075     | 66.9    |
| 給料               | 212,125         | 52,094     | 69,594    | 25.1  | 29,584     | 76.1    |
| 扶養手当             | 5,850           | 1,437      | 2,734     | 47.4  | 914        | 57.2    |
| 地域手当             | -               | -          | 2         | -     | 1,576      | -       |
| その他の手当           | 111,448         | 27,369     | 35,249    | 22.4  | 16,927     | 61.7    |
| 住居手当             | 1,388           | 341        | 970       | 64.8  | 537        | 36.5    |
| 通勤手当             | 2,918           | 717        | 556       | 29.0  | 601        | 19.3    |
| 単身赴任手当           | -               | -          | 6         | -     | 2          | -       |
| 特殊勤務手当           | -               | -          | 101       | -     | 163        | -       |
| 時間外勤務手当          | 3,496           | 859        | 1,629     | 47.3  | 1,575      | 45.5    |
| 宿日直手当            | 2,565           | 630        | 278       | 126.6 | 21         | 2,900.0 |
| 管理職員特別勤務手当       | 12              | 3          | 10        | 70.0  | 7          | 57.1    |
| 休日勤務手当           | -               | -          | 49        | -     | 259        | -       |
| 管理職手当            | 3,421           | 840        | 1,386     | 39.4  | 690        | 21.7    |
| 期末勤勉手当           | 90,599          | 22,249     | 28,472    | 21.9  | 12,698     | 75.2    |
| 寒冷地手当            | 4,049           | 994        | 1,071     | 7.2   | 82         | 1,112.2 |
| 児童手当             | 3,000           | 737        | 625       | 17.9  | 196        | 276.0   |
| その他              | -               | -          | 97        | -     | 96         | -       |
| 臨時職員給与           | -               | -          | 1,622     | -     | 53         | -       |
| 地方公務員共済組合等負担金    | 68,531          | 16,830     | 23,036    | 26.9  | 8,729      | 92.8    |
| 退職金              | 58,001          | 14,244     | 17,611    | 19.1  | 8,799      | 61.9    |
| 退職手当             | -               | -          | 109       | -     | 6,152      | -       |
| 退職手当組合負担金        | 58,001          | 14,244     | 17,503    | 18.6  | 2,647      | 438.1   |
| 恩給及び退職年金         | -               | -          | 33        | -     | 31         | -       |
| 災害補償費            | 357             | 88         | 173       | 49.1  | 75         | 17.3    |
| 地方公務員災害補償基金負担金   | 357             | 88         | 116       | 24.1  | 64         | 37.5    |
| その他              | -               | -          | 57        | -     | 12         | -       |
| 職員互助会補助金         | 1,139           | 280        | 133       | 110.5 | 85         | 229.4   |
| その他              | -               | -          | 619       | -     | 337        | -       |
| 人件費合計            | 537,343         | 131,960    | 175,135   | 24.7  | 72,575     | 81.8    |
| 事業費支弁に係る職員の人件費   | 8,559           | 2,102      | 4,075     | 48.4  | 1,460      | 44.0    |
| 普通建設事業費          | 8,559           | 2,102      | 3,854     | 45.5  | 1,444      | 45.6    |
| 災害復旧事業費          | -               | -          | 221       | -     | 15         | -       |
| 失業対策事業費          | -               | -          | -         | -     | 1          | -       |
| 物件費              | 16,620          | 4,082      | 11,907    | 65.7  | 3,186      | 28.1    |
| 補助費等             | 113,035         | 27,759     | 26,822    | 3.5   | 3,903      | 611.2   |
| 公営企業(法適)等に対する繰出し | -               | -          | 2,472     | -     | 1,050      | -       |
| 公営企業(法適)等に対する繰出し | -               | -          | -         | -     | 12         | -       |
| 繰出金              | 21,739          | 5,339      | 8,591     | 37.9  | 2,697      | 98.0    |
| 人件費関係合計          | 697,296         | 171,242    | 229,003   | 25.2  | 84,883     | 101.7   |
| 職員給の目的別内訳        | 329,423         | 80,900     | 109,201   | 25.9  | 49,055     | 64.9    |
| 議会関係             | 8,009           | 1,967      | 3,306     | 40.5  | 487        | 303.9   |
| 総務関係             | 95,345          | 23,415     | 29,318    | 20.1  | 9,139      | 156.2   |
| 税務関係             | 14,275          | 3,506      | 5,817     | 39.7  | 2,651      | 32.3    |
| 民生関係             | 58,871          | 14,458     | 21,053    | 31.3  | 10,140     | 42.6    |
| 衛生関係             | 13,885          | 3,410      | 8,284     | 58.8  | 5,685      | 40.0    |
| 労働関係             | -               | -          | 80        | -     | 57         | -       |
| 農林水産業関係          | 62,673          | 15,391     | 12,669    | 21.5  | 1,611      | 855.4   |
| 商工関係             | 11,125          | 2,732      | 2,707     | 0.9   | 867        | 215.1   |
| 土木関係             | 14,777          | 3,629      | 7,591     | 52.2  | 4,323      | 16.1    |
| 消防関係             | -               | -          | 141       | -     | 5,179      | -       |
| 教育関係             | 50,463          | 12,393     | 18,236    | 32.0  | 8,915      | 39.0    |

# 人件費関係比較データ

岩手県 田野畑村

決算額/標準財政規模の比較

| 人件費関係内訳           | 当該団体決算額<br>(千円) | 決算額/標準財政規模 |            |         |             |         |
|-------------------|-----------------|------------|------------|---------|-------------|---------|
|                   |                 | 当該団体 (%)   | 類似団体平均 (%) | 対比 (差引) | 全国市町村平均 (%) | 対比 (差引) |
| 議員報酬手当            | 28,294          | 1.3        | 1.5        | 0.2     | 0.7         | 0.6     |
| 委員等報酬             | 25,320          | 1.2        | 1.0        | 0.2     | 1.4         | 0.2     |
| 市町村長等特別職の給与       | 26,278          | 1.2        | 1.3        | 0.1     | 0.2         | 1.0     |
| 職員給               | 329,423         | 15.4       | 16.7       | 1.3     | 20.8        | 5.4     |
| 基本給               | 217,975         | 10.2       | 11.1       | 0.9     | 13.6        | 3.4     |
| 給料                | 212,125         | 9.9        | 10.7       | 0.8     | 12.6        | 2.7     |
| 扶養手当              | 5,850           | 0.3        | 0.4        | 0.1     | 0.4         | 0.1     |
| 地域手当              | -               | -          | 0.0        | -       | 0.7         | -       |
| その他の手当            | 111,448         | 5.2        | 5.4        | 0.2     | 7.2         | 2.0     |
| 住居手当              | 1,388           | 0.1        | 0.1        | 0.0     | 0.2         | 0.1     |
| 通勤手当              | 2,918           | 0.1        | 0.1        | 0.0     | 0.3         | 0.2     |
| 単身赴任手当            | -               | -          | 0.0        | -       | 0.0         | -       |
| 特殊勤務手当            | -               | -          | 0.0        | -       | 0.1         | -       |
| 時間外勤務手当           | 3,496           | 0.2        | 0.2        | 0.0     | 0.7         | 0.5     |
| 宿日直手当             | 2,565           | 0.1        | 0.0        | 0.1     | 0.0         | 0.1     |
| 管理職員特別勤務手当        | 12              | 0.0        | 0.0        | 0.0     | 0.0         | 0.0     |
| 休日勤務手当            | -               | -          | 0.0        | -       | 0.1         | -       |
| 管理職手当             | 3,421           | 0.2        | 0.2        | 0.0     | 0.3         | 0.1     |
| 期末勤勉手当            | 90,599          | 4.2        | 4.4        | 0.2     | 5.4         | 1.2     |
| 寒冷地手当             | 4,049           | 0.2        | 0.2        | 0.0     | 0.0         | 0.2     |
| 児童手当              | 3,000           | 0.1        | 0.1        | 0.0     | 0.1         | 0.0     |
| その他               | -               | -          | 0.0        | -       | 0.0         | -       |
| 臨時職員給与            | -               | -          | 0.2        | -       | 0.0         | -       |
| 地方公務員共済組合等負担金     | 68,531          | 3.2        | 3.5        | 0.3     | 3.7         | 0.5     |
| 退職金               | 58,001          | 2.7        | 2.7        | 0.0     | 3.7         | 1.0     |
| 退職手当              | -               | -          | 0.0        | -       | 2.6         | -       |
| 退職手当組合負担金         | 58,001          | 2.7        | 2.7        | 0.0     | 1.1         | 1.6     |
| 恩給及び退職年金          | -               | -          | 0.0        | -       | 0.0         | -       |
| 災害補償費             | 357             | 0.0        | 0.0        | 0.0     | 0.0         | 0.0     |
| 地方公務員災害補償基金負担金    | 357             | 0.0        | 0.0        | 0.0     | 0.0         | 0.0     |
| その他               | -               | -          | 0.0        | -       | 0.0         | -       |
| 職員互助会補助金          | 1,139           | 0.1        | 0.0        | 0.1     | 0.0         | 0.1     |
| その他               | -               | -          | 0.1        | -       | 0.1         | -       |
| 人件費合計             | 537,343         | 25.2       | 26.8       | 1.6     | 30.8        | 5.6     |
| 事業費支弁に係る職員の人件費    | 8,559           | 0.4        | 0.6        | 0.2     | 0.6         | 0.2     |
| 普通建設事業費           | 8,559           | 0.4        | 0.6        | 0.2     | 0.6         | 0.2     |
| 災害復旧事業費           | -               | -          | 0.0        | -       | 0.0         | -       |
| 失業対策事業費           | -               | -          | -          | -       | 0.0         | -       |
| 物件費               | 16,620          | 0.8        | 1.8        | 1.0     | 1.4         | 0.6     |
| 補助費等              | 113,035         | 5.3        | 4.1        | 1.2     | 1.7         | 3.6     |
| 部事務組合負担金          | -               | -          | -          | -       | -           | -       |
| 公営企業(法適)等に対する繰出し  | -               | -          | 0.4        | -       | 0.4         | -       |
| 投資・出資金・貸付金        | -               | -          | -          | -       | 0.0         | -       |
| 公営企業(法適)等に対する繰出し  | -               | -          | -          | -       | 0.0         | -       |
| 繰出金               | 21,739          | 1.0        | 1.3        | 0.3     | 1.1         | 0.1     |
| 公営企業(法非適)等に対する繰出し | -               | -          | -          | -       | -           | -       |
| 人件費関係合計           | 697,296         | 32.7       | 35.1       | 2.4     | 36.1        | 3.4     |
| 職員給の目的別内訳         | 329,423         | 15.4       | 16.7       | 1.3     | 20.8        | 5.4     |
| 議会関係              | 8,009           | 0.4        | 0.5        | 0.1     | 0.2         | 0.2     |
| 総務関係              | 95,345          | 4.5        | 4.5        | 0.0     | 3.9         | 0.6     |
| 税務関係              | 14,275          | 0.7        | 0.9        | 0.2     | 1.1         | 0.4     |
| 民生関係              | 58,871          | 2.8        | 3.2        | 0.4     | 4.3         | 1.5     |
| 衛生関係              | 13,885          | 0.7        | 1.3        | 0.6     | 2.4         | 1.7     |
| 労働関係              | -               | -          | 0.0        | -       | 0.0         | -       |
| 農林水産業関係           | 62,673          | 2.9        | 1.9        | 1.0     | 0.7         | 2.2     |
| 商工関係              | 11,125          | 0.5        | 0.4        | 0.1     | 0.4         | 0.1     |
| 土木関係              | 14,777          | 0.7        | 1.2        | 0.5     | 1.8         | 1.1     |
| 消防関係              | -               | -          | 0.0        | -       | 2.2         | -       |
| 教育関係              | 50,463          | 2.4        | 2.8        | 0.4     | 3.8         | 1.4     |

# 人件費関係比較データ

岩手県 田野畑村

職員1人当たり決算額の比較

| 人件費関係内訳          | 当該団体決算額<br>(千円) | 職員1人当たり決算額 |            |       |            |        |
|------------------|-----------------|------------|------------|-------|------------|--------|
|                  |                 | 当該団体(円)    | 類似団体平均(円)  | 対比(%) | 全国市町村平均(円) | 対比(%)  |
| 議員報酬手当           | 28,294          | 487,828    | 490,877    | 0.6   | 230,087    | 112.0  |
| 委員等報酬            | 25,320          | 436,552    | 324,311    | 34.6  | 433,738    | 0.6    |
| 市町村長等特別職の給与      | 26,278          | 453,069    | 442,267    | 2.4   | 68,717     | 559.3  |
| 職員給              | 329,423         | 5,679,707  | 5,644,302  | 0.6   | 6,576,535  | 13.6   |
| 基本給              | 217,975         | 3,758,190  | 3,738,554  | 0.5   | 4,300,085  | 12.6   |
| 給料               | 212,125         | 3,657,328  | 3,597,149  | 1.7   | 3,966,197  | 7.8    |
| 扶養手当             | 5,850           | 100,862    | 141,310    | 28.6  | 122,579    | 17.7   |
| 地域手当             | -               | -          | 95         | -     | 211,309    | -      |
| その他の手当           | 111,448         | 1,921,517  | 1,821,931  | 5.5   | 2,269,362  | 15.3   |
| 住居手当             | 1,388           | 23,931     | 50,159     | 52.3  | 72,021     | 66.8   |
| 通勤手当             | 2,918           | 50,310     | 28,738     | 75.1  | 80,595     | 37.6   |
| 単身赴任手当           | -               | -          | 324        | -     | 267        | -      |
| 特殊勤務手当           | -               | -          | 5,196      | -     | 21,890     | -      |
| 時間外勤務手当          | 3,496           | 60,276     | 84,178     | 28.4  | 211,134    | 71.5   |
| 宿日直手当            | 2,565           | 44,224     | 14,345     | 208.3 | 2,824      | 1466.0 |
| 管理職員特別勤務手当       | 12              | 207        | 536        | 61.4  | 905        | 77.1   |
| 休日勤務手当           | -               | -          | 2,510      | -     | 34,705     | -      |
| 管理職手当            | 3,421           | 58,983     | 71,661     | 17.7  | 92,553     | 36.3   |
| 期末勤勉手当           | 90,599          | 1,562,052  | 1,471,631  | 6.1   | 1,702,307  | 8.2    |
| 寒冷地手当            | 4,049           | 69,810     | 55,350     | 26.1  | 11,028     | 533.0  |
| 児童手当             | 3,000           | 51,724     | 32,301     | 60.1  | 26,319     | 96.5   |
| その他              | -               | -          | 5,001      | -     | 12,815     | -      |
| 臨時職員給与           | -               | -          | 83,818     | -     | 7,088      | -      |
| 地方公務員共済組合等負担金    | 68,531          | 1,181,569  | 1,190,691  | 0.8   | 1,170,255  | 1.0    |
| 退職金              | 58,001          | 1,000,017  | 910,286    | 9.9   | 1,179,630  | 15.2   |
| 退職手当             | -               | -          | 5,622      | -     | 824,826    | -      |
| 退職手当組合負担金        | 58,001          | 1,000,017  | 904,664    | 10.5  | 354,803    | 181.9  |
| 恩給及び退職年金         | -               | -          | 1,731      | -     | 4,154      | -      |
| 災害補償費            | 357             | 6,155      | 8,934      | 31.1  | 10,079     | 38.9   |
| 地方公務員災害補償基金負担金   | 357             | 6,155      | 6,005      | 2.5   | 8,520      | 27.8   |
| その他              | -               | -          | 2,930      | -     | 1,559      | -      |
| 職員互助会補助金         | 1,139           | 19,638     | 6,853      | 186.6 | 11,359     | 72.9   |
| その他              | -               | -          | 32,005     | -     | 45,173     | -      |
| 人件費合計            | 537,343         | 9,264,534  | 9,052,258  | 2.3   | 9,729,728  | 4.8    |
| 事業費支弁に係る職員の人件費   | 8,559           | 147,569    | 210,614    | 29.9  | 195,744    | 24.6   |
| 普通建設事業費          | 8,559           | 147,569    | 199,205    | 25.9  | 193,604    | 23.8   |
| 災害復旧事業費          | -               | -          | 11,409     | -     | 1,946      | -      |
| 失業対策事業費          | -               | -          | -          | -     | 194        | -      |
| 物件費              | 16,620          | 286,552    | 615,449    | 53.4  | 427,184    | 32.9   |
| 補助費等             | 113,035         | 1,948,879  | 1,386,367  | 40.6  | 523,207    | 272.5  |
| 公営企業(法適)等に対する繰出し | -               | -          | 127,795    | -     | 140,779    | -      |
| 公営企業(法適)等に対する繰出し | -               | -          | -          | -     | 1,617      | -      |
| 投資・出資金・貸付金       | -               | -          | -          | -     | -          | -      |
| 繰出金              | 21,739          | 374,810    | 444,047    | 15.6  | 361,550    | 3.7    |
| 人件費関係合計          | 697,296         | 12,022,345 | 11,836,529 | 1.6   | 11,379,808 | 5.6    |
| 職員給の目的別内訳        | 329,423         | 5,679,707  | 5,644,302  | 0.6   | 6,576,535  | 13.6   |
| 議会関係             | 8,009           | 138,086    | 170,902    | 19.2  | 65,331     | 111.4  |
| 総務関係             | 95,345          | 1,643,879  | 1,515,382  | 8.5   | 1,225,192  | 34.2   |
| 税務関係             | 14,275          | 246,121    | 300,666    | 18.1  | 355,452    | 30.8   |
| 民生関係             | 58,871          | 1,015,017  | 1,088,148  | 6.7   | 1,359,457  | 25.3   |
| 衛生関係             | 13,885          | 239,397    | 428,186    | 44.1  | 762,134    | 68.6   |
| 労働関係             | -               | -          | 4,110      | -     | 7,591      | -      |
| 農林水産業関係          | 62,673          | 1,080,569  | 654,809    | 65.0  | 215,968    | 400.3  |
| 商工関係             | 11,125          | 191,810    | 139,942    | 37.1  | 116,281    | 65.0   |
| 土木関係             | 14,777          | 254,776    | 392,344    | 35.1  | 579,564    | 56.0   |
| 消防関係             | -               | -          | 7,264      | -     | 694,375    | -      |
| 教育関係             | 50,463          | 870,052    | 942,549    | 7.7   | 1,195,189  | 27.2   |

# 物件費比較データ

岩手県 田野畑村

人口1人当たり決算額の比較

| 物件費内訳  | 当該団体決算額<br>(千円) | 人口1人当たり決算額 |           |       |            |         |
|--------|-----------------|------------|-----------|-------|------------|---------|
|        |                 | 当該団体(円)    | 類似団体平均(円) | 対比(%) | 全国市町村平均(円) | 対比(%)   |
| 賃金     | 16,620          | 4,082      | 11,907    | 65.7  | 3,186      | 28.1    |
| 議会費    | -               | -          | 85        | -     | 5          | -       |
| 総務費    | 1,030           | 253        | 1,479     | 82.9  | 441        | 42.6    |
| 民生費    | -               | -          | 2,995     | -     | 1,007      | -       |
| 衛生費    | 185             | 45         | 633       | 92.9  | 215        | 79.1    |
| 労働費    | -               | -          | 18        | -     | 12         | -       |
| 農林水産業費 | 2,480           | 609        | 1,010     | 39.7  | 54         | 1,027.8 |
| 商工費    | -               | -          | 586       | -     | 43         | -       |
| 土木費    | 864             | 212        | 465       | 54.4  | 69         | 207.2   |
| 消防費    | -               | -          | 36        | -     | 10         | -       |
| 教育費    | 12,061          | 2,962      | 4,601     | 35.6  | 1,330      | 122.7   |
| 旅費     | 8,405           | 2,064      | 2,887     | 28.5  | 410        | 403.4   |
| 議会費    | 518             | 127        | 434       | 70.7  | 52         | 144.2   |
| 総務費    | 2,411           | 592        | 970       | 39.0  | 85         | 596.5   |
| 民生費    | 8               | 2          | 139       | 98.6  | 35         | 94.3    |
| 衛生費    | 31              | 8          | 125       | 93.6  | 15         | 46.7    |
| 労働費    | -               | -          | 0         | -     | 0          | -       |
| 農林水産業費 | 161             | 40         | 265       | 84.9  | 14         | 185.7   |
| 商工費    | 475             | 117        | 101       | 15.8  | 12         | 875.0   |
| 土木費    | -               | -          | 55        | -     | 12         | -       |
| 消防費    | 3,995           | 981        | 325       | 201.8 | 126        | 678.6   |
| 教育費    | 806             | 198        | 473       | 58.1  | 59         | 235.6   |
| 交際費    | 168             | 41         | 401       | 89.8  | 26         | 57.7    |
| 議会費    | -               | -          | 58        | -     | 5          | -       |
| 総務費    | 153             | 38         | 312       | 87.8  | 18         | 111.1   |
| 民生費    | -               | -          | 0         | -     | 0          | -       |
| 衛生費    | -               | -          | -         | -     | 0          | -       |
| 労働費    | -               | -          | -         | -     | 0          | -       |
| 農林水産業費 | -               | -          | 5         | -     | 0          | -       |
| 商工費    | -               | -          | -         | -     | 0          | -       |
| 土木費    | -               | -          | -         | -     | 0          | -       |
| 消防費    | -               | -          | 2         | -     | 0          | -       |
| 教育費    | 15              | 4          | 24        | 83.3  | 2          | 100.0   |
| 需用費    | 118,535         | 29,110     | 32,273    | 9.8   | 9,492      | 206.7   |
| 議会費    | 252             | 62         | 209       | 70.3  | 37         | 67.6    |
| 総務費    | 22,123          | 5,433      | 7,315     | 25.7  | 1,407      | 286.1   |
| 民生費    | 411             | 101        | 3,304     | 96.9  | 701        | 85.6    |
| 衛生費    | 493             | 121        | 3,249     | 96.3  | 1,585      | 92.4    |
| 労働費    | -               | -          | 12        | -     | 12         | -       |
| 農林水産業費 | 8,681           | 2,132      | 2,335     | 8.7   | 137        | 1,456.2 |
| 商工費    | 9,779           | 2,402      | 1,639     | 46.6  | 138        | 1,640.6 |
| 土木費    | 2,329           | 572        | 1,582     | 63.8  | 527        | 8.5     |
| 消防費    | 4,959           | 1,218      | 507       | 140.2 | 361        | 237.4   |
| 教育費    | 69,508          | 17,070     | 12,120    | 40.8  | 4,587      | 272.1   |

# 物件費比較データ

岩手県 田野畑村

人口1人当たり決算額の比較

| 物件費内訳  | 当該団体決算額<br>(千円) | 人口1人当たり決算額 |           |       |            |         |
|--------|-----------------|------------|-----------|-------|------------|---------|
|        |                 | 当該団体(円)    | 類似団体平均(円) | 対比(%) | 全国市町村平均(円) | 対比(%)   |
| 役務費    | 13,836          | 3,398      | 5,594     | 39.3  | 2,100      | 61.8    |
| 議会費    | -               | -          | 29        | -     | 9          | -       |
| 総務費    | 4,446           | 1,092      | 2,535     | 56.9  | 760        | 43.7    |
| 民生費    | 204             | 50         | 598       | 91.6  | 258        | 80.6    |
| 衛生費    | 332             | 82         | 612       | 86.6  | 474        | 82.7    |
| 労働費    | -               | -          | 4         | -     | 2          | -       |
| 農林水産業費 | 692             | 170        | 238       | 28.6  | 17         | 900.0   |
| 商工費    | 1,448           | 356        | 235       | 51.5  | 27         | 1,218.5 |
| 土木費    | 165             | 41         | 169       | 75.7  | 123        | 66.7    |
| 消防費    | 617             | 152        | 82        | 85.4  | 70         | 117.1   |
| 教育費    | 5,932           | 1,457      | 1,093     | 33.3  | 360        | 304.7   |
| 備品購入費  | 12,326          | 3,027      | 3,093     | 2.1   | 904        | 234.8   |
| 議会費    | 16              | 4          | 5         | 20.0  | 2          | 100.0   |
| 総務費    | 2,534           | 622        | 691       | 10.0  | 89         | 598.9   |
| 民生費    | 248             | 61         | 293       | 79.2  | 54         | 13.0    |
| 衛生費    | -               | -          | 148       | -     | 25         | -       |
| 労働費    | -               | -          | -         | -     | 1          | -       |
| 農林水産業費 | -               | -          | 173       | -     | 8          | -       |
| 商工費    | -               | -          | 114       | -     | 6          | -       |
| 土木費    | 124             | 30         | 73        | 58.9  | 11         | 172.7   |
| 消防費    | 1,151           | 283        | 184       | 53.8  | 55         | 414.5   |
| 教育費    | 8,253           | 2,027      | 1,413     | 43.5  | 654        | 209.9   |
| 委託料    | 245,899         | 60,388     | 54,896    | 10.0  | 24,008     | 151.5   |
| 議会費    | 214             | 53         | 101       | 47.5  | 34         | 55.9    |
| 総務費    | 48,590          | 11,933     | 13,667    | 12.7  | 4,402      | 171.1   |
| 民生費    | 40,915          | 10,048     | 6,697     | 50.0  | 3,065      | 227.8   |
| 衛生費    | 15,574          | 3,825      | 11,758    | 67.5  | 7,792      | 50.9    |
| 労働費    | 71              | 17         | 68        | 75.0  | 163        | 89.6    |
| 農林水産業費 | 73,237          | 17,986     | 4,588     | 292.0 | 438        | 4,006.4 |
| 商工費    | 19,796          | 4,861      | 4,487     | 8.3   | 629        | 672.8   |
| 土木費    | 6,918           | 1,699      | 3,693     | 54.0  | 2,338      | 27.3    |
| 消防費    | 502             | 123        | 686       | 82.1  | 227        | 45.8    |
| 教育費    | 40,082          | 9,843      | 9,151     | 7.6   | 4,920      | 100.1   |

# 物件費比較データ

岩手県 田野畑村

人口1人当たり決算額の比較

| 物件費内訳  | 当該団体決算額<br>(千円) | 人口1人当たり決算額 |           |       |            |         |
|--------|-----------------|------------|-----------|-------|------------|---------|
|        |                 | 当該団体(円)    | 類似団体平均(円) | 対比(%) | 全国市町村平均(円) | 対比(%)   |
| その他    | 38,918          | 9,557      | 11,335    | 15.7  | 4,471      | 113.8   |
| 議会費    | -               | -          | 44        | -     | 9          | -       |
| 総務費    | 17,291          | 4,246      | 5,455     | 22.2  | 1,886      | 125.1   |
| 民生費    | 552             | 136        | 602       | 77.4  | 330        | 58.8    |
| 衛生費    | 84              | 21         | 628       | 96.7  | 215        | 90.2    |
| 労働費    | -               | -          | 0         | -     | 6          | -       |
| 農林水産業費 | 4,705           | 1,155      | 1,031     | 12.0  | 58         | 1,891.4 |
| 商工費    | 136             | 33         | 307       | 89.3  | 94         | 64.9    |
| 土木費    | 778             | 191        | 498       | 61.6  | 410        | 53.4    |
| 消防費    | 267             | 66         | 87        | 24.1  | 104        | 36.5    |
| 教育費    | 15,105          | 3,709      | 2,682     | 38.3  | 1,359      | 172.9   |
| 物件費合計  | 454,707         | 111,667    | 122,386   | 8.8   | 44,598     | 150.4   |
| 議会費    | 1,000           | 246        | 964       | 74.5  | 152        | 61.8    |
| 総務費    | 98,578          | 24,209     | 32,422    | 25.3  | 9,088      | 166.4   |
| 民生費    | 42,338          | 10,397     | 14,627    | 28.9  | 5,450      | 90.8    |
| 衛生費    | 16,699          | 4,101      | 17,153    | 76.1  | 10,319     | 60.3    |
| 労働費    | 71              | 17         | 103       | 83.5  | 196        | 91.3    |
| 農林水産業費 | 89,956          | 22,091     | 9,646     | 129.0 | 725        | 2,947.0 |
| 商工費    | 31,634          | 7,769      | 7,468     | 4.0   | 949        | 718.7   |
| 土木費    | 11,178          | 2,745      | 6,535     | 58.0  | 3,491      | 21.4    |
| 消防費    | 11,491          | 2,822      | 1,908     | 47.9  | 955        | 195.5   |
| 教育費    | 151,762         | 37,270     | 31,558    | 18.1  | 13,271     | 180.8   |

# 物件費比較データ

岩手県 田野畑村

決算額/標準財政規模の比較

| 物件費内訳  | 当該団体決算額<br>(千円) | 決算額/標準財政規模 |           |        |            |        |
|--------|-----------------|------------|-----------|--------|------------|--------|
|        |                 | 当該団体(%)    | 類似団体平均(%) | 対比(差引) | 全国市町村平均(%) | 対比(差引) |
| 賃金     | 16,620          | 0.8        | 1.8       | 1.0    | 1.4        | 0.6    |
| 議会費    | -               | -          | 0.0       | -      | 0.0        | -      |
| 総務費    | 1,030           | 0.0        | 0.2       | 0.2    | 0.2        | 0.2    |
| 民生費    | -               | -          | 0.5       | -      | 0.4        | -      |
| 衛生費    | 185             | 0.0        | 0.1       | 0.1    | 0.1        | 0.1    |
| 労働費    | -               | -          | 0.0       | -      | 0.0        | -      |
| 農林水産業費 | 2,480           | 0.1        | 0.2       | 0.1    | 0.0        | 0.1    |
| 商工費    | -               | -          | 0.1       | -      | 0.0        | -      |
| 土木費    | 864             | 0.0        | 0.1       | 0.1    | 0.0        | 0.0    |
| 消防費    | -               | -          | 0.0       | -      | 0.0        | -      |
| 教育費    | 12,061          | 0.6        | 0.7       | 0.1    | 0.6        | 0.0    |
| 旅費     | 8,405           | 0.4        | 0.4       | 0.0    | 0.2        | 0.2    |
| 議会費    | 518             | 0.0        | 0.1       | 0.1    | 0.0        | 0.0    |
| 総務費    | 2,411           | 0.1        | 0.1       | 0.0    | 0.0        | 0.1    |
| 民生費    | 8               | 0.0        | 0.0       | 0.0    | 0.0        | 0.0    |
| 衛生費    | 31              | 0.0        | 0.0       | 0.0    | 0.0        | 0.0    |
| 労働費    | -               | -          | 0.0       | -      | 0.0        | -      |
| 農林水産業費 | 161             | 0.0        | 0.0       | 0.0    | 0.0        | 0.0    |
| 商工費    | 475             | 0.0        | 0.0       | 0.0    | 0.0        | 0.0    |
| 土木費    | -               | -          | 0.0       | -      | 0.0        | -      |
| 消防費    | 3,995           | 0.2        | 0.0       | 0.2    | 0.1        | 0.1    |
| 教育費    | 806             | 0.0        | 0.1       | 0.1    | 0.0        | 0.0    |
| 交際費    | 168             | 0.0        | 0.1       | 0.1    | 0.0        | 0.0    |
| 議会費    | -               | -          | 0.0       | -      | 0.0        | -      |
| 総務費    | 153             | 0.0        | 0.0       | 0.0    | 0.0        | 0.0    |
| 民生費    | -               | -          | 0.0       | -      | 0.0        | -      |
| 衛生費    | -               | -          | -         | -      | 0.0        | -      |
| 労働費    | -               | -          | -         | -      | 0.0        | -      |
| 農林水産業費 | -               | -          | 0.0       | -      | 0.0        | -      |
| 商工費    | -               | -          | -         | -      | 0.0        | -      |
| 土木費    | -               | -          | -         | -      | 0.0        | -      |
| 消防費    | -               | -          | 0.0       | -      | 0.0        | -      |
| 教育費    | 15              | 0.0        | 0.0       | 0.0    | 0.0        | 0.0    |
| 需用費    | 118,535         | 5.6        | 4.9       | 0.7    | 4.0        | 1.6    |
| 議会費    | 252             | 0.0        | 0.0       | 0.0    | 0.0        | 0.0    |
| 総務費    | 22,123          | 1.0        | 1.1       | 0.1    | 0.6        | 0.4    |
| 民生費    | 411             | 0.0        | 0.5       | 0.5    | 0.3        | 0.3    |
| 衛生費    | 493             | 0.0        | 0.5       | 0.5    | 0.7        | 0.7    |
| 労働費    | -               | -          | 0.0       | -      | 0.0        | -      |
| 農林水産業費 | 8,681           | 0.4        | 0.4       | 0.0    | 0.1        | 0.3    |
| 商工費    | 9,779           | 0.5        | 0.3       | 0.2    | 0.1        | 0.4    |
| 土木費    | 2,329           | 0.1        | 0.2       | 0.1    | 0.2        | 0.1    |
| 消防費    | 4,959           | 0.2        | 0.1       | 0.1    | 0.2        | 0.0    |
| 教育費    | 69,508          | 3.3        | 1.9       | 1.4    | 1.9        | 1.4    |

# 物件費比較データ

岩手県 田野畑村

決算額/標準財政規模の比較

| 物件費内訳  | 当該団体決算額<br>(千円) | 決算額/標準財政規模 |           |        |            |        |  |
|--------|-----------------|------------|-----------|--------|------------|--------|--|
|        |                 | 当該団体(%)    | 類似団体平均(%) | 対比(差引) | 全国市町村平均(%) | 対比(差引) |  |
| 役務費    | 13,836          | 0.6        | 0.9       | 0.3    | 0.9        | 0.3    |  |
| 議会費    | -               | -          | 0.0       | -      | 0.0        | -      |  |
| 総務費    | 4,446           | 0.2        | 0.4       | 0.2    | 0.3        | 0.1    |  |
| 民生費    | 204             | 0.0        | 0.1       | 0.1    | 0.1        | 0.1    |  |
| 衛生費    | 332             | 0.0        | 0.1       | 0.1    | 0.2        | 0.2    |  |
| 労働費    | -               | -          | 0.0       | -      | 0.0        | -      |  |
| 農林水産業費 | 692             | 0.0        | 0.0       | 0.0    | 0.0        | 0.0    |  |
| 商工費    | 1,448           | 0.1        | 0.0       | 0.1    | 0.0        | 0.1    |  |
| 土木費    | 165             | 0.0        | 0.0       | 0.0    | 0.1        | 0.1    |  |
| 消防費    | 617             | 0.0        | 0.0       | 0.0    | 0.0        | 0.0    |  |
| 教育費    | 5,932           | 0.3        | 0.2       | 0.1    | 0.2        | 0.1    |  |
| 備品購入費  | 12,326          | 0.6        | 0.5       | 0.1    | 0.4        | 0.2    |  |
| 議会費    | 16              | 0.0        | 0.0       | 0.0    | 0.0        | 0.0    |  |
| 総務費    | 2,534           | 0.1        | 0.1       | 0.0    | 0.0        | 0.1    |  |
| 民生費    | 248             | 0.0        | 0.0       | 0.0    | 0.0        | 0.0    |  |
| 衛生費    | -               | -          | 0.0       | -      | 0.0        | -      |  |
| 労働費    | -               | -          | -         | -      | 0.0        | -      |  |
| 農林水産業費 | -               | -          | 0.0       | -      | 0.0        | -      |  |
| 商工費    | -               | -          | 0.0       | -      | 0.0        | -      |  |
| 土木費    | 124             | 0.0        | 0.0       | 0.0    | 0.0        | 0.0    |  |
| 消防費    | 1,151           | 0.1        | 0.0       | 0.1    | 0.0        | 0.1    |  |
| 教育費    | 8,253           | 0.4        | 0.2       | 0.2    | 0.3        | 0.1    |  |
| 委託料    | 245,899         | 11.5       | 8.4       | 3.1    | 10.2       | 1.3    |  |
| 議会費    | 214             | 0.0        | 0.0       | 0.0    | 0.0        | 0.0    |  |
| 総務費    | 48,590          | 2.3        | 2.1       | 0.2    | 1.9        | 0.4    |  |
| 民生費    | 40,915          | 1.9        | 1.0       | 0.9    | 1.3        | 0.6    |  |
| 衛生費    | 15,574          | 0.7        | 1.8       | 1.1    | 3.3        | 2.6    |  |
| 労働費    | 71              | 0.0        | 0.0       | 0.0    | 0.1        | 0.1    |  |
| 農林水産業費 | 73,237          | 3.4        | 0.7       | 2.7    | 0.2        | 3.2    |  |
| 商工費    | 19,796          | 0.9        | 0.7       | 0.2    | 0.3        | 0.6    |  |
| 土木費    | 6,918           | 0.3        | 0.6       | 0.3    | 1.0        | 0.7    |  |
| 消防費    | 502             | 0.0        | 0.1       | 0.1    | 0.1        | 0.1    |  |
| 教育費    | 40,082          | 1.9        | 1.4       | 0.5    | 2.1        | 0.2    |  |

# 物件費比較データ

岩手県 田野畑村

決算額/標準財政規模の比較

| 物件費内訳  | 当該団体決算額<br>(千円) | 決算額/標準財政規模 |           |        |            |        |
|--------|-----------------|------------|-----------|--------|------------|--------|
|        |                 | 当該団体(%)    | 類似団体平均(%) | 対比(差引) | 全国市町村平均(%) | 対比(差引) |
| その他    | 38,918          | 1.8        | 1.7       | 0.1    | 1.9        | 0.1    |
| 議会費    | -               | -          | 0.0       | -      | 0.0        | -      |
| 総務費    | 17,291          | 0.8        | 0.8       | 0.0    | 0.8        | 0.0    |
| 民生費    | 552             | 0.0        | 0.1       | 0.1    | 0.1        | 0.1    |
| 衛生費    | 84              | 0.0        | 0.1       | 0.1    | 0.1        | 0.1    |
| 労働費    | -               | -          | 0.0       | -      | 0.0        | -      |
| 農林水産業費 | 4,705           | 0.2        | 0.2       | 0.0    | 0.0        | 0.2    |
| 商工費    | 136             | 0.0        | 0.0       | 0.0    | 0.0        | 0.0    |
| 土木費    | 778             | 0.0        | 0.1       | 0.1    | 0.2        | 0.2    |
| 消防費    | 267             | 0.0        | 0.0       | 0.0    | 0.0        | 0.0    |
| 教育費    | 15,105          | 0.7        | 0.4       | 0.3    | 0.6        | 0.1    |
| 物件費合計  | 454,707         | 21.3       | 18.7      | 2.6    | 18.9       | 2.4    |
| 議会費    | 1,000           | 0.0        | 0.1       | 0.1    | 0.1        | 0.1    |
| 総務費    | 98,578          | 4.6        | 5.0       | 0.4    | 3.9        | 0.7    |
| 民生費    | 42,338          | 2.0        | 2.2       | 0.2    | 2.3        | 0.3    |
| 衛生費    | 16,699          | 0.8        | 2.6       | 1.8    | 4.4        | 3.6    |
| 労働費    | 71              | 0.0        | 0.0       | 0.0    | 0.1        | 0.1    |
| 農林水産業費 | 89,956          | 4.2        | 1.5       | 2.7    | 0.3        | 3.9    |
| 商工費    | 31,634          | 1.5        | 1.1       | 0.4    | 0.4        | 1.1    |
| 土木費    | 11,178          | 0.5        | 1.0       | 0.5    | 1.5        | 1.0    |
| 消防費    | 11,491          | 0.5        | 0.3       | 0.2    | 0.4        | 0.1    |
| 教育費    | 151,762         | 7.1        | 4.8       | 2.3    | 5.6        | 1.5    |

# 維持補修費比較データ

岩手県 田野畑村

人口1人当たり決算額の比較

| 維持補修費内訳 | 当該団体決算額<br>(千円) | 人口1人当たり決算額 |            |       |           |       |
|---------|-----------------|------------|------------|-------|-----------|-------|
|         |                 | 当該団体(円)    | グループ内平均(円) | 対比(%) | 都道府県平均(円) | 対比(%) |
| 維持補修費   | 56,368          | 13,843     | 14,613     | 5.3   | 4,309     | 221.3 |
| 議会費     | -               | -          | 1          | -     | 0         | -     |
| 総務費     | 1,014           | 249        | 935        | 73.4  | 182       | 36.8  |
| 民生費     | 294             | 72         | 294        | 75.5  | 116       | 37.9  |
| 社会福祉費   | -               | -          | 81         | -     | 22        | -     |
| 老人福祉費   | -               | -          | 107        | -     | 19        | -     |
| 児童福祉費   | 294             | 72         | 106        | 32.1  | 74        | 2.7   |
| その他     | -               | -          | -          | -     | 1         | -     |
| 衛生費     | -               | -          | 425        | -     | 486       | -     |
| 清掃費     | -               | -          | 273        | -     | 444       | -     |
| その他     | -               | -          | 153        | -     | 42        | -     |
| 労働費     | -               | -          | 3          | -     | 4         | -     |
| 農林水産業費  | -               | -          | 722        | -     | 95        | -     |
| 農業費     | -               | -          | 172        | -     | 11        | -     |
| 畜産業費    | -               | -          | 83         | -     | 2         | -     |
| 農地費     | -               | -          | 184        | -     | 55        | -     |
| 林業費     | -               | -          | 231        | -     | 22        | -     |
| 水産業費    | -               | -          | 52         | -     | 4         | -     |
| 商工費     | -               | -          | 519        | -     | 35        | -     |
| 土木費     | 52,094          | 12,793     | 10,046     | 27.3  | 2,688     | 375.9 |
| 道路橋りょう費 | 51,978          | 12,765     | 8,553      | 49.2  | 1,780     | 617.1 |
| 河川海岸費   | -               | -          | 116        | -     | 97        | -     |
| 港湾費     | -               | -          | 8          | -     | 15        | -     |
| 都市計画費   | -               | -          | 81         | -     | 365       | -     |
| 街路費     | -               | -          | 2          | -     | 8         | -     |
| 公園費     | -               | -          | 75         | -     | 318       | -     |
| 下水道費    | -               | -          | -          | -     | 14        | -     |
| 区画整理費等  | -               | -          | 4          | -     | 26        | -     |
| 住宅費     | 116             | 28         | 1,112      | 97.5  | 417       | 93.3  |
| その他     | -               | -          | 176        | -     | 14        | -     |
| 消防費     | -               | -          | 93         | -     | 47        | -     |
| 教育費     | 2,966           | 728        | 1,574      | 53.7  | 657       | 10.8  |
| 小学校費    | 2,752           | 676        | 514        | 31.5  | 287       | 135.5 |
| 中学校費    | 214             | 53         | 333        | 84.1  | 154       | 65.6  |
| 高等学校費   | -               | -          | 76         | -     | 7         | -     |
| 社会教育費   | -               | -          | 261        | -     | 82        | -     |
| 保健体育費   | -               | -          | 283        | -     | 99        | -     |
| 大学費     | -               | -          | -          | -     | 1         | -     |
| その他     | -               | -          | 107        | -     | 27        | -     |

# 維持補修費比較データ

岩手県 田野畑村

決算額/標準財政規模の比較

| 維持補修費内訳 | 当該団体決算額<br>(千円) | 決算額/標準財政規模 |            |        |           |        |
|---------|-----------------|------------|------------|--------|-----------|--------|
|         |                 | 当該団体(%)    | グループ内平均(%) | 対比(差引) | 都道府県平均(%) | 対比(差引) |
| 維持補修費   | 56,368          | 2.6        | 2.2        | 0.4    | 1.8       | 0.8    |
| 議会費     | -               | -          | 0.0        | -      | 0.0       | -      |
| 総務費     | 1,014           | 0.0        | 0.1        | 0.1    | 0.1       | 0.1    |
| 民生費     | 294             | 0.0        | 0.0        | 0.0    | 0.0       | 0.0    |
| 社会福祉費   | -               | -          | 0.0        | -      | 0.0       | -      |
| 老人福祉費   | -               | -          | 0.0        | -      | 0.0       | -      |
| 児童福祉費   | 294             | 0.0        | 0.0        | 0.0    | 0.0       | 0.0    |
| その他     | -               | -          | -          | -      | 0.0       | -      |
| 衛生費     | -               | -          | 0.1        | -      | 0.2       | -      |
| 清掃費     | -               | -          | 0.0        | -      | 0.2       | -      |
| その他     | -               | -          | 0.0        | -      | 0.0       | -      |
| 労働費     | -               | -          | 0.0        | -      | 0.0       | -      |
| 農林水産業費  | -               | -          | 0.1        | -      | 0.0       | -      |
| 農業費     | -               | -          | 0.0        | -      | 0.0       | -      |
| 畜産業費    | -               | -          | 0.0        | -      | 0.0       | -      |
| 農地費     | -               | -          | 0.0        | -      | 0.0       | -      |
| 林業費     | -               | -          | 0.0        | -      | 0.0       | -      |
| 水産業費    | -               | -          | 0.0        | -      | 0.0       | -      |
| 商工費     | -               | -          | 0.1        | -      | 0.0       | -      |
| 土木費     | 52,094          | 2.4        | 1.5        | 0.9    | 1.1       | 1.3    |
| 道路橋りょう費 | 51,978          | 2.4        | 1.3        | 1.1    | 0.8       | 1.6    |
| 河川海岸費   | -               | -          | 0.0        | -      | 0.0       | -      |
| 港湾費     | -               | -          | 0.0        | -      | 0.0       | -      |
| 都市計画費   | -               | -          | 0.0        | -      | 0.2       | -      |
| 街路費     | -               | -          | 0.0        | -      | 0.0       | -      |
| 公園費     | -               | -          | 0.0        | -      | 0.1       | -      |
| 下水道費    | -               | -          | -          | -      | 0.0       | -      |
| 区画整理費等  | -               | -          | 0.0        | -      | 0.0       | -      |
| 住宅費     | 116             | 0.0        | 0.2        | 0.2    | 0.2       | 0.2    |
| その他     | -               | -          | 0.0        | -      | 0.0       | -      |
| 消防費     | -               | -          | 0.0        | -      | 0.0       | -      |
| 教育費     | 2,966           | 0.1        | 0.2        | 0.1    | 0.3       | 0.2    |
| 小学校費    | 2,752           | 0.1        | 0.1        | 0.0    | 0.1       | 0.0    |
| 中学校費    | 214             | 0.0        | 0.1        | 0.1    | 0.1       | 0.1    |
| 高等学校費   | -               | -          | 0.0        | -      | 0.0       | -      |
| 社会教育費   | -               | -          | 0.0        | -      | 0.0       | -      |
| 保健体育費   | -               | -          | 0.0        | -      | 0.0       | -      |
| 大学費     | -               | -          | -          | -      | 0.0       | -      |
| その他     | -               | -          | 0.0        | -      | 0.0       | -      |

扶助費比較データ

岩手県 田野畑村

人口1人当たり決算額の比較

| 扶助費内訳 | 当該団体決算額<br>(千円) | 人口1人当たり決算額 |           |       |            |       |
|-------|-----------------|------------|-----------|-------|------------|-------|
|       |                 | 当該団体(円)    | 類似団体平均(円) | 対比(%) | 全国市町村平均(円) | 対比(%) |
| 補助事業  | 159,570         | 39,187     | 25,762    | 52.1  | 48,720     | 19.6  |
| 民生費   | 159,570         | 39,187     | 25,424    | 54.1  | 47,846     | 18.1  |
| 社会福祉費 | 130,041         | 31,935     | 16,118    | 98.1  | 9,301      | 243.4 |
| 老人福祉費 | -               | -          | 562       | -     | 80         | -     |
| 児童福祉費 | 29,529          | 7,252      | 8,706     | 16.7  | 18,296     | 60.4  |
| 生活保護費 | -               | -          | 38        | -     | 20,167     | -     |
| 災害救助費 | -               | -          | 0         | -     | 1          | -     |
| 衛生費   | -               | -          | 65        | -     | 657        | -     |
| 教育費   | -               | -          | 272       | -     | 218        | -     |
| その他   | -               | -          | -         | -     | 0          | -     |
| 単独事業  | 64,394          | 15,814     | 10,269    | 54.0  | 11,162     | 41.7  |
| 民生費   | 60,942          | 14,966     | 9,397     | 59.3  | 10,039     | 49.1  |
| 社会福祉費 | 19,494          | 4,787      | 3,300     | 45.1  | 3,150      | 52.0  |
| 老人福祉費 | 1,095           | 269        | 3,512     | 92.3  | 1,587      | 83.0  |
| 児童福祉費 | 40,353          | 9,910      | 2,560     | 287.1 | 5,222      | 89.8  |
| 生活保護費 | -               | -          | -         | -     | 77         | -     |
| 災害救助費 | -               | -          | 25        | -     | 4          | -     |
| 衛生費   | -               | -          | 606       | -     | 438        | -     |
| 教育費   | 3,452           | 848        | 266       | 218.8 | 685        | 23.8  |
| その他   | -               | -          | -         | -     | -          | -     |
| 合計    | 223,964         | 55,001     | 36,031    | 52.6  | 59,882     | 8.2   |
| 民生費   | 220,512         | 54,153     | 34,821    | 55.5  | 57,885     | 6.4   |
| 社会福祉費 | 149,535         | 36,723     | 19,418    | 89.1  | 12,451     | 194.9 |
| 老人福祉費 | 1,095           | 269        | 4,074     | 93.4  | 1,667      | 83.9  |
| 児童福祉費 | 69,882          | 17,162     | 11,266    | 52.3  | 23,518     | 27.0  |
| 生活保護費 | -               | -          | 38        | -     | 20,244     | -     |
| 災害救助費 | -               | -          | 25        | -     | 4          | -     |
| 衛生費   | -               | -          | 671       | -     | 1,095      | -     |
| 教育費   | 3,452           | 848        | 538       | 57.6  | 902        | 6.0   |
| その他   | -               | -          | -         | -     | 0          | -     |

決算額/標準財政規模の比較

| 扶助費内訳 | 当該団体決算額<br>(千円) | 決算額/標準財政規模 |           |        |            |        |
|-------|-----------------|------------|-----------|--------|------------|--------|
|       |                 | 当該団体(%)    | 類似団体平均(%) | 対比(差引) | 全国市町村平均(%) | 対比(差引) |
| 補助事業  | 159,570         | 7.5        | 3.9       | 3.6    | 20.7       | 13.2   |
| 民生費   | 159,570         | 7.5        | 3.9       | 3.6    | 20.3       | 12.8   |
| 社会福祉費 | 130,041         | 6.1        | 2.5       | 3.6    | 4.0        | 2.1    |
| 老人福祉費 | -               | -          | 0.1       | -      | 0.0        | -      |
| 児童福祉費 | 29,529          | 1.4        | 1.3       | 0.1    | 7.8        | 6.4    |
| 生活保護費 | -               | -          | 0.0       | -      | 8.6        | -      |
| 災害救助費 | -               | -          | 0.0       | -      | 0.0        | -      |
| 衛生費   | -               | -          | 0.0       | -      | 0.3        | -      |
| 教育費   | -               | -          | 0.0       | -      | 0.1        | -      |
| その他   | -               | -          | -         | -      | 0.0        | -      |
| 単独事業  | 64,394          | 3.0        | 1.6       | 1.4    | 4.7        | 1.7    |
| 民生費   | 60,942          | 2.9        | 1.4       | 1.5    | 4.3        | 1.4    |
| 社会福祉費 | 19,494          | 0.9        | 0.5       | 0.4    | 1.3        | 0.4    |
| 老人福祉費 | 1,095           | 0.1        | 0.5       | 0.4    | 0.7        | 0.6    |
| 児童福祉費 | 40,353          | 1.9        | 0.4       | 1.5    | 2.2        | 0.3    |
| 生活保護費 | -               | -          | -         | -      | 0.0        | -      |
| 災害救助費 | -               | -          | 0.0       | -      | 0.0        | -      |
| 衛生費   | -               | -          | 0.1       | -      | 0.2        | -      |
| 教育費   | 3,452           | 0.2        | 0.0       | 0.2    | 0.3        | 0.1    |
| その他   | -               | -          | -         | -      | -          | -      |
| 合計    | 223,964         | 10.5       | 5.5       | 5.0    | 25.4       | 14.9   |
| 民生費   | 220,512         | 10.3       | 5.3       | 5.0    | 24.6       | 14.3   |
| 社会福祉費 | 149,535         | 7.0        | 3.0       | 4.0    | 5.3        | 1.7    |
| 老人福祉費 | 1,095           | 0.1        | 0.6       | 0.5    | 0.7        | 0.6    |
| 児童福祉費 | 69,882          | 3.3        | 1.7       | 1.6    | 10.0       | 6.7    |
| 生活保護費 | -               | -          | 0.0       | -      | 8.6        | -      |
| 災害救助費 | -               | -          | 0.0       | -      | 0.0        | -      |
| 衛生費   | -               | -          | 0.1       | -      | 0.5        | -      |
| 教育費   | 3,452           | 0.2        | 0.1       | 0.1    | 0.4        | 0.2    |
| その他   | -               | -          | -         | -      | 0.0        | -      |

# 補助費等比較データ

岩手県 田野畑村

## 人口1人当たり決算額の比較

| 補助費等内訳       | 当該団体決算額<br>(千円) | 人口1人当たり決算額 |           |       |            |       |
|--------------|-----------------|------------|-----------|-------|------------|-------|
|              |                 | 当該団体(円)    | 類似団体平均(円) | 対比(%) | 全国市町村平均(円) | 対比(%) |
| 補助費等         | 336,423         | 82,619     | 132,584   | 37.7  | 35,857     | 130.4 |
| 負担金・寄附金      | 191,753         | 47,091     | 70,804    | 33.5  | 12,469     | 277.7 |
| 国・県に対するもの    | 4,868           | 1,195      | 3,496     | 65.8  | 790        | 51.3  |
| 一部事務組合に対するもの | 170,603         | 41,897     | 52,230    | 19.8  | 9,030      | 364.0 |
| その他          | 16,282          | 3,999      | 15,078    | 73.5  | 2,649      | 51.0  |
| 補助交付金        | 115,098         | 28,266     | 41,374    | 31.7  | 10,433     | 170.9 |
| 加入団体に対する還付金  | -               | -          | -         | -     | -          | -     |
| その他          | 29,572          | 7,262      | 20,406    | 64.4  | 12,954     | 43.9  |
| 単独で行う補助交付金   | 98,576          | 24,208     | 23,791    | 1.8   | 7,742      | 212.7 |
| 総務関係         | 17,454          | 4,286      | 3,617     | 18.5  | 952        | 350.2 |
| 民生関係         | 18,005          | 4,422      | 5,127     | 13.8  | 2,227      | 98.6  |
| 衛生関係         | 508             | 125        | 2,728     | 95.4  | 671        | 81.4  |
| 農林水産業関係      | 10,401          | 2,554      | 5,259     | 51.4  | 600        | 325.7 |
| 商工関係         | 42,690          | 10,484     | 4,060     | 158.2 | 1,374      | 663.0 |
| 土木関係         | -               | -          | 185       | -     | 323        | -     |
| 教育関係         | 9,518           | 2,337      | 2,600     | 10.1  | 1,332      | 75.5  |
| その他          | -               | -          | 214       | -     | 265        | -     |

## 決算額/標準財政規模の比較

| 補助費等内訳       | 当該団体決算額<br>(千円) | 決算額/標準財政規模 |           |        |            |        |
|--------------|-----------------|------------|-----------|--------|------------|--------|
|              |                 | 当該団体(%)    | 類似団体平均(%) | 対比(差引) | 全国市町村平均(%) | 対比(差引) |
| 補助費等         | 336,423         | 15.8       | 20.3      | 4.5    | 15.2       | 0.6    |
| 負担金・寄附金      | 191,753         | 9.0        | 10.8      | 1.8    | 5.3        | 3.7    |
| 国・県に対するもの    | 4,868           | 0.2        | 0.5       | 0.3    | 0.3        | 0.1    |
| 一部事務組合に対するもの | 170,603         | 8.0        | 8.0       | 0.0    | 3.8        | 4.2    |
| その他          | 16,282          | 0.8        | 2.3       | 1.5    | 1.1        | 0.3    |
| 補助交付金        | 115,098         | 5.4        | 6.3       | 0.9    | 4.4        | 1.0    |
| 加入団体に対する還付金  | -               | -          | -         | -      | -          | -      |
| その他          | 29,572          | 1.4        | 3.1       | 1.7    | 5.5        | 4.1    |
| 単独で行う補助交付金   | 98,576          | 4.6        | 3.6       | 1.0    | 3.3        | 1.3    |
| 総務関係         | 17,454          | 0.8        | 0.6       | 0.2    | 0.4        | 0.4    |
| 民生関係         | 18,005          | 0.8        | 0.8       | 0.0    | 0.9        | 0.1    |
| 衛生関係         | 508             | 0.0        | 0.4       | 0.4    | 0.3        | 0.3    |
| 農林水産業関係      | 10,401          | 0.5        | 0.8       | 0.3    | 0.3        | 0.2    |
| 商工関係         | 42,690          | 2.0        | 0.6       | 1.4    | 0.6        | 1.4    |
| 土木関係         | -               | -          | 0.0       | -      | 0.1        | -      |
| 教育関係         | 9,518           | 0.4        | 0.4       | 0.0    | 0.6        | 0.2    |
| その他          | -               | -          | 0.0       | -      | 0.1        | -      |

# 公債費関係比較データ

岩手県 田野畑村

## 人口1人当たり決算額の比較

| 公債費関係内訳  | 当該団体決算額<br>(千円) | 人口1人当たり決算額 |           |       |            |       |
|--|-----------------|------------|-----------|-------|------------|-------|
|  |                 | 当該団体(円)    | 類似団体平均(円) | 対比(%) | 全国市町村平均(円) | 対比(%) |
| 地方債元利償還金   | 607,058         | 149,081    | 184,834   | 19.3  | 48,807     | 205.5 |
| 一時借入金利息  | 59              | 14         | 81        | 82.7  | 50         | 72.0  |
| 公債費合計  | 607,117         | 149,096    | 184,915   | 19.4  | 48,857     | 205.2 |
| 実質公債費比率の構成要素(分子)   | 218,729         | 53,715     | 74,139    | 27.5  | 23,593     | 127.7 |
| 公債費充当一般財源等額(繰上償還額及び満期一括償還地方債の元金に係る分を除く。)                 | 595,189         | 146,166    | 169,861   | 13.9  | 34,794     | 320.1 |
| 満期一括償還地方債の一年当たりの元金償還金に相当するもの(年度割相当額)等                    | -               | -          | -         | -     | 4,717      | -     |
| 公営企業債の償還の財源に充てたと認められる繰入金                                 | 51,412          | 12,626     | 30,706    | 58.9  | 12,586     | 0.3   |
| 一部事務組合等の起こした地方債に充てたと認められる補助金又は負担金に充当する一般財源等額             | 15,472          | 3,800      | 8,780     | 56.7  | 2,221      | 71.1  |
| 債務負担行為に基づく支出のうち公債費に準ずるものに充当する一般財源等額                      | 16,376          | 4,022      | 5,466     | 26.4  | 1,915      | 110.0 |
| 一時借入金利息(同一団体における会計間の現金運用に係る利息は除く)                        | -               | -          | 85        | -     | 23         | -     |
| 地方債に係る元利償還金及び準元利償還金に要する経費として普通交付税の額の算定に用いる基準財政需要額に算入された額 | 459,720         | 112,898    | 140,759   | 19.8  | 32,663     | 245.6 |

## 決算額/標準財政規模の比較

| 公債費関係内訳  | 当該団体決算額<br>(千円) | 決算額/標準財政規模 |           |        |            |        |
|--|-----------------|------------|-----------|--------|------------|--------|
|  |                 | 当該団体(%)    | 類似団体平均(%) | 対比(差引) | 全国市町村平均(%) | 対比(差引) |
| 地方債元利償還金   | 607,058         | 28.4       | 28.3      | 0.1    | 20.7       | 7.7    |
| 一時借入金利息  | 59              | 0.0        | 0.0       | 0.0    | 0.0        | 0.0    |
| 公債費合計  | 607,117         | 28.4       | 28.3      | 0.1    | 20.8       | 7.6    |
| 実質公債費比率の構成要素(分子)   | 218,729         | 10.2       | 11.4      | 1.2    | 10.0       | 0.2    |
| 公債費充当一般財源等額(繰上償還額及び満期一括償還地方債の元金に係る分を除く。)                 | 595,189         | 27.9       | 26.0      | 1.9    | 14.8       | 13.1   |
| 満期一括償還地方債の一年当たりの元金償還金に相当するもの(年度割相当額)等                    | -               | -          | -         | -      | 2.0        | -      |
| 公営企業債の償還の財源に充てたと認められる繰入金                                 | 51,412          | 2.4        | 4.7       | 2.3    | 5.3        | 2.9    |
| 一部事務組合等の起こした地方債に充てたと認められる補助金又は負担金に充当する一般財源等額             | 15,472          | 0.7        | 1.3       | 0.6    | 0.9        | 0.2    |
| 債務負担行為に基づく支出のうち公債費に準ずるものに充当する一般財源等額                      | 16,376          | 0.8        | 0.8       | 0.0    | 0.8        | 0.0    |
| 一時借入金利息(同一団体における会計間の現金運用に係る利息は除く)                        | -               | -          | 0.0       | -      | 0.0        | -      |
| 地方債に係る元利償還金及び準元利償還金に要する経費として普通交付税の額の算定に用いる基準財政需要額に算入された額 | 459,720         | 21.5       | 21.6      | 0.1    | 13.9       | 7.6    |

普通建設事業費比較データ

岩手県 田野畑村

人口1人当たり決算額の比較

| 普通建設事業費内訳 | 当該団体決算額<br>(千円) | 人口1人当たり決算額 |           |         |            |         |
|-----------|-----------------|------------|-----------|---------|------------|---------|
|           |                 | 当該団体(円)    | 類似団体平均(円) | 対比(%)   | 全国市町村平均(円) | 対比(%)   |
| 普通建設事業費   | 852,292         | 209,306    | 176,539   | 18.6    | 49,927     | 319.2   |
| 総務費       | 7,130           | 1,751      | 25,237    | 93.1    | 3,345      | 47.7    |
| 民生費       | -               | -          | 7,845     | -       | 2,283      | -       |
| 社会福祉費     | -               | -          | 2,974     | -       | 473        | -       |
| 老人福祉費     | -               | -          | 2,481     | -       | 612        | -       |
| 児童福祉費     | -               | -          | 2,390     | -       | 1,189      | -       |
| その他       | -               | -          | -         | -       | 8          | -       |
| 衛生費       | 5,039           | 1,237      | 5,630     | 78.0    | 2,908      | 57.5    |
| 清掃費       | 5,039           | 1,237      | 2,885     | 57.1    | 1,947      | 36.5    |
| その他       | -               | -          | 2,746     | -       | 960        | -       |
| 労働費       | -               | -          | 9         | -       | 20         | -       |
| 農林水産業費    | 251,611         | 61,791     | 55,858    | 10.6    | 3,744      | 1,550.4 |
| 農業費       | 11,719          | 2,878      | 12,626    | 77.2    | 653        | 340.7   |
| 畜産費       | -               | -          | 3,772     | -       | 169        | -       |
| 農地費       | 92,275          | 22,661     | 17,842    | 27.0    | 1,715      | 1,221.3 |
| 林業費       | 39,942          | 9,809      | 14,405    | 31.9    | 627        | 1,464.4 |
| 水産業費      | 107,675         | 26,443     | 7,212     | 266.7   | 580        | 4,459.1 |
| 商工費       | 9,987           | 2,453      | 5,062     | 51.5    | 860        | 185.2   |
| 土木費       | 56,886          | 13,970     | 53,169    | 73.7    | 25,654     | 45.5    |
| 道路橋りょう費   | 51,595          | 12,671     | 30,233    | 58.1    | 8,924      | 42.0    |
| 河川費       | -               | -          | 1,917     | -       | 1,033      | -       |
| 港湾費       | -               | -          | 4,719     | -       | 748        | -       |
| 都市計画費     | 3,599           | 884        | 3,122     | 71.7    | 12,707     | 93.0    |
| 街路費       | -               | -          | 1         | -       | 4,614      | -       |
| 公園費       | 3,599           | 884        | 490       | 80.4    | 2,685      | 67.1    |
| 下水道費      | -               | -          | 1         | -       | 116        | -       |
| 区画整理費等    | -               | -          | 2,631     | -       | 5,292      | -       |
| 住宅費       | 1,692           | 416        | 12,488    | 96.7    | 1,950      | 78.7    |
| その他       | -               | -          | 690       | -       | 293        | -       |
| 消防費       | 4,278           | 1,051      | 2,513     | 58.2    | 1,181      | 11.0    |
| 教育費       | 517,361         | 127,053    | 21,004    | 504.9   | 9,606      | 1,222.6 |
| 小学校費      | -               | -          | 7,441     | -       | 4,087      | -       |
| 中学校費      | 496,120         | 121,837    | 6,904     | 1,664.7 | 2,470      | 4,832.7 |
| 高等学校費     | -               | -          | 41        | -       | 75         | -       |
| 社会教育費     | 21,241          | 5,216      | 1,422     | 266.8   | 1,351      | 286.1   |
| 保健体育費     | -               | -          | 3,203     | -       | 1,271      | -       |
| 大学費       | -               | -          | -         | -       | 57         | -       |
| その他       | -               | -          | 1,993     | -       | 295        | -       |
| その他       | -               | -          | 212       | -       | 326        | -       |
| うち単独事業費   | 226,772         | 55,691     | 75,430    | 26.2    | 29,655     | 87.8    |
| 総務費       | 7,130           | 1,751      | 13,705    | 87.2    | 2,682      | 34.7    |
| 民生費       | -               | -          | 5,047     | -       | 1,695      | -       |
| 社会福祉費     | -               | -          | 1,818     | -       | 363        | -       |
| 老人福祉費     | -               | -          | 1,121     | -       | 485        | -       |
| 児童福祉費     | -               | -          | 2,108     | -       | 844        | -       |
| その他       | -               | -          | -         | -       | 2          | -       |
| 衛生費       | -               | -          | 3,166     | -       | 1,932      | -       |
| 清掃費       | -               | -          | 1,283     | -       | 1,082      | -       |
| その他       | -               | -          | 1,883     | -       | 850        | -       |
| 労働費       | -               | -          | 9         | -       | 20         | -       |
| 農林水産業費    | 118,261         | 29,042     | 15,221    | 90.8    | 1,515      | 1,817.0 |
| 農業費       | 11,719          | 2,878      | 3,694     | 22.1    | 296        | 872.3   |
| 畜産費       | -               | -          | 1,767     | -       | 63         | -       |
| 農地費       | 81,250          | 19,953     | 2,869     | 595.5   | 790        | 2,425.7 |
| 林業費       | 17,221          | 4,229      | 6,019     | 29.7    | 281        | 1,405.0 |
| 水産業費      | 8,071           | 1,982      | 872       | 127.3   | 84         | 2,259.5 |
| 商工費       | 9,987           | 2,453      | 4,058     | 39.6    | 718        | 241.6   |
| 土木費       | 56,286          | 13,823     | 24,346    | 43.2    | 14,697     | 5.9     |
| 道路橋りょう費   | 51,595          | 12,671     | 19,350    | 34.5    | 6,490      | 95.2    |
| 河川費       | -               | -          | 1,459     | -       | 607        | -       |
| 港湾費       | -               | -          | 162       | -       | 154        | -       |
| 都市計画費     | 3,599           | 884        | 244       | 262.3   | 6,805      | 87.0    |
| 街路費       | -               | -          | 1         | -       | 2,647      | -       |
| 公園費       | 3,599           | 884        | 226       | 291.2   | 1,392      | 36.5    |
| 下水道費      | -               | -          | 1         | -       | 75         | -       |
| 区画整理費等    | -               | -          | 17        | -       | 2,691      | -       |
| 住宅費       | 1,092           | 268        | 2,956     | 90.9    | 477        | 43.8    |
| その他       | -               | -          | 174       | -       | 164        | -       |
| 消防費       | 4,278           | 1,051      | 2,359     | 55.4    | 976        | 7.7     |
| 教育費       | 30,830          | 7,571      | 7,308     | 3.6     | 5,095      | 48.6    |
| 小学校費      | -               | -          | 2,155     | -       | 1,899      | -       |
| 中学校費      | 9,589           | 2,355      | 1,771     | 33.0    | 1,132      | 108.0   |
| 高等学校費     | -               | -          | 41        | -       | 69         | -       |
| 社会教育費     | 21,241          | 5,216      | 974       | 435.5   | 890        | 486.1   |
| 保健体育費     | -               | -          | 1,458     | -       | 844        | -       |
| 大学費       | -               | -          | -         | -       | 57         | -       |
| その他       | -               | -          | 909       | -       | 205        | -       |
| その他       | -               | -          | 212       | -       | 326        | -       |

普通建設事業費比較データ

岩手県 田野畑村

決算額/標準財政規模の比較

| 普通建設事業費内訳 | 当該団体決算額<br>(千円) | 決算額/標準財政規模 |           |        |            |        |
|-----------|-----------------|------------|-----------|--------|------------|--------|
|           |                 | 当該団体(%)    | 類似団体平均(%) | 対比(差引) | 全国市町村平均(%) | 対比(差引) |
| 普通建設事業費   | 852,292         | 39.9       | 27.0      | 12.9   | 21.2       | 18.7   |
| 総務費       | 7,130           | 0.3        | 3.9       | 3.6    | 1.4        | 1.1    |
| 民生費       | -               | -          | 1.2       | -      | 1.0        | -      |
| 社会福祉費     | -               | -          | 0.5       | -      | 0.2        | -      |
| 老人福祉費     | -               | -          | 0.4       | -      | 0.3        | -      |
| 児童福祉費     | -               | -          | 0.4       | -      | 0.5        | -      |
| その他       | -               | -          | -         | -      | 0.0        | -      |
| 衛生費       | 5,039           | 0.2        | 0.9       | 0.7    | 1.2        | 1.0    |
| 清掃費       | 5,039           | 0.2        | 0.4       | 0.2    | 0.8        | 0.6    |
| その他       | -               | -          | 0.4       | -      | 0.4        | -      |
| 労働費       | -               | -          | 0.0       | -      | 0.0        | -      |
| 農林水産業費    | 251,611         | 11.8       | 8.6       | 3.2    | 1.6        | 10.2   |
| 農業費       | 11,719          | 0.5        | 1.9       | 1.4    | 0.3        | 0.2    |
| 畜産業費      | -               | -          | 0.6       | -      | 0.1        | -      |
| 農地費       | 92,275          | 4.3        | 2.7       | 1.6    | 0.7        | 3.6    |
| 林業費       | 39,942          | 1.9        | 2.2       | 0.3    | 0.3        | 1.6    |
| 水産業費      | 107,675         | 5.0        | 1.1       | 3.9    | 0.2        | 4.8    |
| 商工費       | 9,987           | 0.5        | 0.8       | 0.3    | 0.4        | 0.1    |
| 土木費       | 56,886          | 2.7        | 8.1       | 5.4    | 10.9       | 8.2    |
| 道路橋りょう費   | 51,595          | 2.4        | 4.6       | 2.2    | 3.8        | 1.4    |
| 河川費       | -               | -          | 0.3       | -      | 0.4        | -      |
| 港湾費       | -               | -          | 0.7       | -      | 0.3        | -      |
| 都市計画費     | 3,599           | 0.2        | 0.5       | 0.3    | 5.4        | 5.2    |
| 街路費       | -               | -          | 0.0       | -      | 2.0        | -      |
| 公園費       | 3,599           | 0.2        | 0.1       | 0.1    | 1.1        | 0.9    |
| 下水道費      | -               | -          | 0.0       | -      | 0.0        | -      |
| 区画整理費等    | -               | -          | 0.4       | -      | 2.2        | -      |
| 住宅費       | 1,692           | 0.1        | 1.9       | 1.8    | 0.8        | 0.7    |
| その他       | -               | -          | 0.1       | -      | 0.1        | -      |
| 消防費       | 4,278           | 0.2        | 0.4       | 0.2    | 0.5        | 0.3    |
| 教育費       | 517,361         | 24.2       | 3.2       | 21.0   | 4.1        | 20.1   |
| 小学校費      | -               | -          | 1.1       | -      | 1.7        | -      |
| 中学校費      | 496,120         | 23.2       | 1.1       | 22.1   | 1.0        | 22.2   |
| 高等学校費     | -               | -          | 0.0       | -      | 0.0        | -      |
| 社会教育費     | 21,241          | 1.0        | 0.2       | 0.8    | 0.6        | 0.4    |
| 保健体育費     | -               | -          | 0.5       | -      | 0.5        | -      |
| 大学費       | -               | -          | -         | -      | 0.0        | -      |
| その他       | -               | -          | 0.3       | -      | 0.1        | -      |
| その他       | -               | -          | 0.0       | -      | 0.1        | -      |
| うち単独事業費   | 226,772         | 10.6       | 11.6      | 1.0    | 12.6       | 2.0    |
| 総務費       | 7,130           | 0.3        | 2.1       | 1.8    | 1.1        | 0.8    |
| 民生費       | -               | -          | 0.8       | -      | 0.7        | -      |
| 社会福祉費     | -               | -          | 0.3       | -      | 0.2        | -      |
| 老人福祉費     | -               | -          | 0.2       | -      | 0.2        | -      |
| 児童福祉費     | -               | -          | 0.3       | -      | 0.4        | -      |
| その他       | -               | -          | -         | -      | 0.0        | -      |
| 衛生費       | -               | -          | 0.5       | -      | 0.8        | -      |
| 清掃費       | -               | -          | 0.2       | -      | 0.5        | -      |
| その他       | -               | -          | 0.3       | -      | 0.4        | -      |
| 労働費       | -               | -          | 0.0       | -      | 0.0        | -      |
| 農林水産業費    | 118,261         | 5.5        | 2.3       | 3.2    | 0.6        | 4.9    |
| 農業費       | 11,719          | 0.5        | 0.6       | 0.1    | 0.1        | 0.4    |
| 畜産業費      | -               | -          | 0.3       | -      | 0.0        | -      |
| 農地費       | 81,250          | 3.8        | 0.4       | 3.4    | 0.3        | 3.5    |
| 林業費       | 17,221          | 0.8        | 0.9       | 0.1    | 0.1        | 0.7    |
| 水産業費      | 8,071           | 0.4        | 0.1       | 0.3    | 0.0        | 0.4    |
| 商工費       | 9,987           | 0.5        | 0.6       | 0.1    | 0.3        | 0.2    |
| 土木費       | 56,286          | 2.6        | 3.7       | 1.1    | 6.2        | 3.6    |
| 道路橋りょう費   | 51,595          | 2.4        | 3.0       | 0.6    | 2.8        | 0.4    |
| 河川費       | -               | -          | 0.2       | -      | 0.3        | -      |
| 港湾費       | -               | -          | 0.0       | -      | 0.1        | -      |
| 都市計画費     | 3,599           | 0.2        | 0.0       | 0.2    | 2.9        | 2.7    |
| 街路費       | -               | -          | 0.0       | -      | 1.1        | -      |
| 公園費       | 3,599           | 0.2        | 0.0       | 0.2    | 0.6        | 0.4    |
| 下水道費      | -               | -          | 0.0       | -      | 0.0        | -      |
| 区画整理費等    | -               | -          | 0.0       | -      | 1.1        | -      |
| 住宅費       | 1,092           | 0.1        | 0.5       | 0.4    | 0.2        | 0.1    |
| その他       | -               | -          | 0.0       | -      | 0.1        | -      |
| 消防費       | 4,278           | 0.2        | 0.4       | 0.2    | 0.4        | 0.2    |
| 教育費       | 30,830          | 1.4        | 1.1       | 0.3    | 2.2        | 0.8    |
| 小学校費      | -               | -          | 0.3       | -      | 0.8        | -      |
| 中学校費      | 9,589           | 0.4        | 0.3       | 0.1    | 0.5        | 0.1    |
| 高等学校費     | -               | -          | 0.0       | -      | 0.0        | -      |
| 社会教育費     | 21,241          | 1.0        | 0.1       | 0.9    | 0.4        | 0.6    |
| 保健体育費     | -               | -          | 0.2       | -      | 0.4        | -      |
| 大学費       | -               | -          | -         | -      | 0.0        | -      |
| その他       | -               | -          | 0.1       | -      | 0.1        | -      |
| その他       | -               | -          | 0.0       | -      | 0.1        | -      |