

令和 4 年度

予算に関する説明資料

田野畑村

令和4年度予算の概要

1. 予算規模（全会計）

（単位：千円、％）

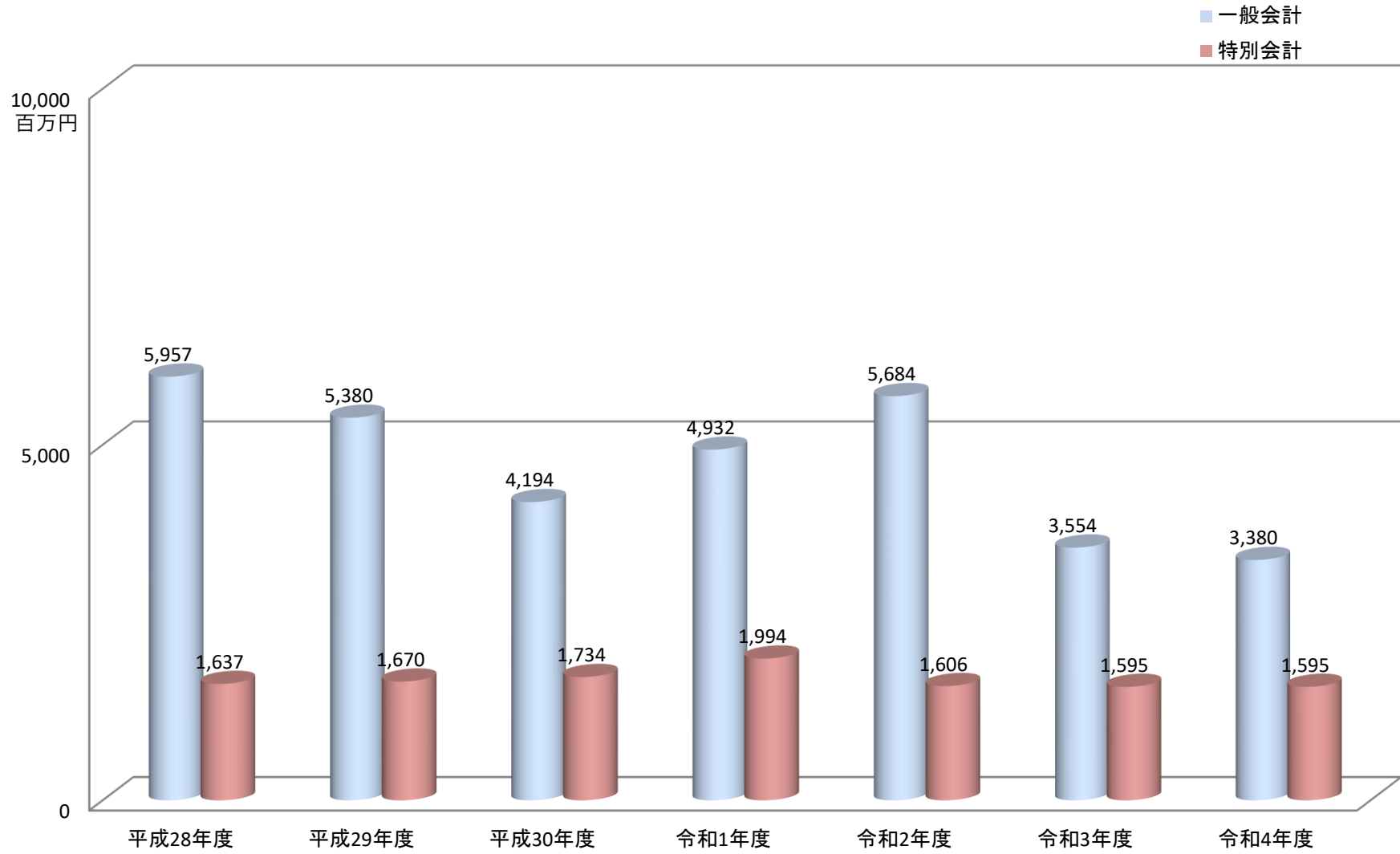
会 計 名	令 和 4 年 度	令 和 3 年 度	増 減 額	伸 率	
一 般 会 計	3,380,253	3,554,439	△ 174,186	△ 4.9	
国 保 会 計	事業勘定	588,308	610,860	△ 22,552	△ 3.7
	直診勘定	116,051	119,590	△ 3,539	△ 3.0
簡 易 水 道 会 計	205,780	196,849	8,931	4.5	
集 落 排 水 会 計	57,920	56,239	1,681	3.0	
下 水 道 会 計	34,600	33,105	1,495	4.5	
介 護 保 険 会 計	事業勘定	535,393	526,090	9,303	1.8
	サービス勘定	10,377	11,601	△ 1,224	△ 10.6
後 期 高 齢 者 医 療 会 計	46,752	40,939	5,813	14.2	
合 計	4,975,434	5,149,712	△ 174,278	△ 3.4	

全 会 計 年 度 別 予 算 規 模 の 推 移 表

(単位：千円)

項 目 / 年 度	平成28年度	平成29年度	平成30年度	令和1年度	令和2年度	令和3年度	令和4年度	
一 般 会 計	5,957,000	5,380,000	4,194,149	4,932,198	5,683,798	3,554,439	3,380,253	
国 保 会 計	事業勘定	713,737	698,272	651,070	673,376	635,702	610,860	588,308
	直診勘定	143,404	132,084	129,368	127,921	127,202	119,590	116,051
簡 易 水 道 会 計	124,942	190,796	321,067	561,270	149,046	196,849	205,780	
集 落 排 水 会 計	71,595	51,343	60,259	64,478	100,409	56,239	57,920	
下 水 道 会 計	34,965	32,442	26,902	27,288	40,944	33,105	34,600	
介 護 保 険 計	事業勘定	499,534	515,931	496,540	493,259	503,441	526,090	535,393
	サービス勘定	12,826	12,544	12,405	10,393	11,005	11,601	10,377
後 期 高 齢 者 医 療 会 計	36,445	36,830	36,730	35,804	38,733	40,939	46,752	
小計(特別会計)	1,637,448	1,670,242	1,734,341	1,993,789	1,606,482	1,595,273	1,595,181	
合 計	7,594,448	7,050,242	5,928,490	6,925,987	7,290,280	5,149,712	4,975,434	

予算規模の推移

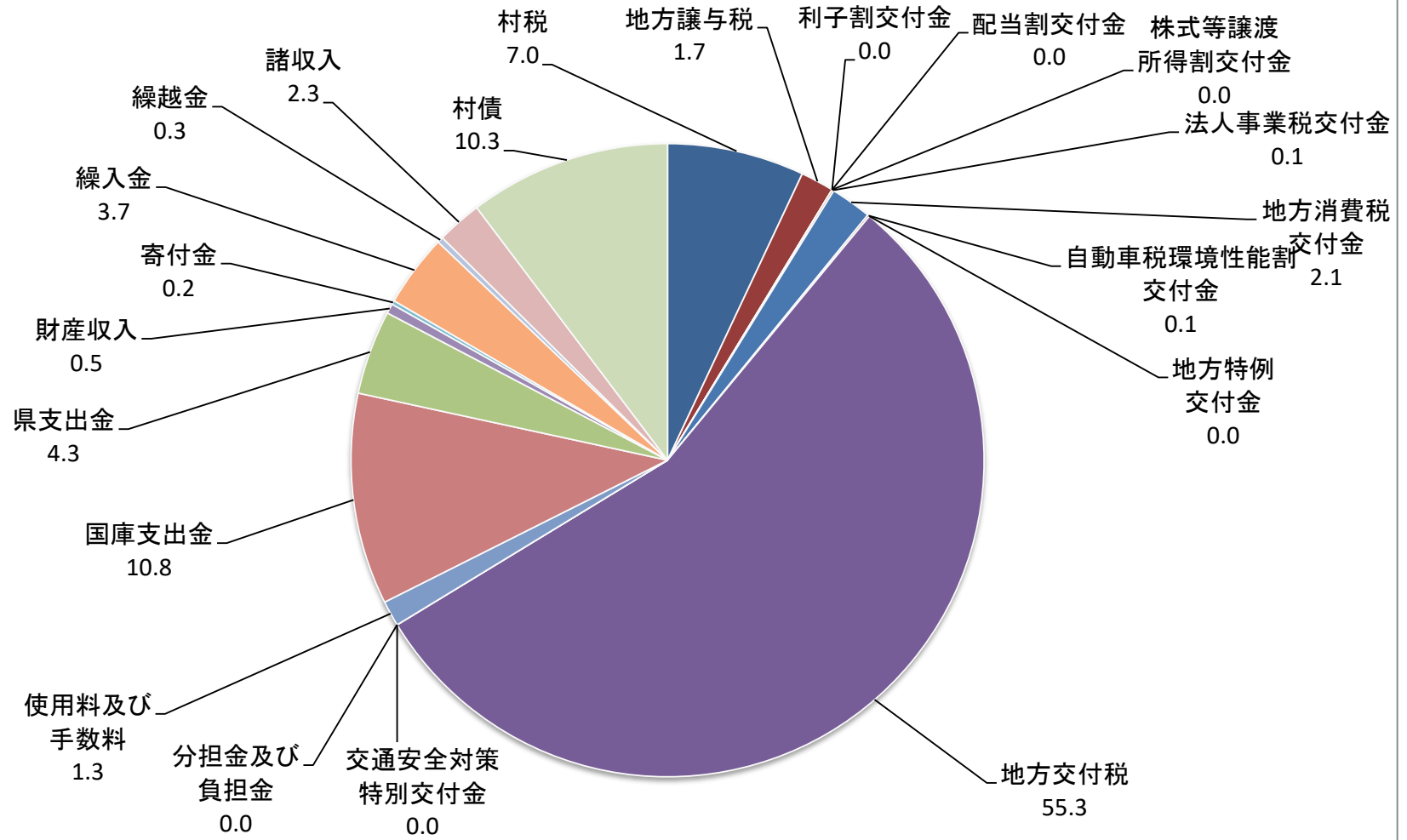


2. 一般会計歳入歳出の状況（歳入）

（1）款別歳入の状況

款別	令和4年度				令和3年度				比較					
	総額 (千円)	一般財源 (千円)	構成比(%)		総額 (千円)	一般財源 (千円)	構成比(%)		総額 (千円)	伸率 (%)	一般財源 (千円)	伸率 (%)		
			総額	一般財源			総額	一般財源						
01	村	税	237,383	237,383	7.0	9.8	244,810	244,810	6.9	9.9	△ 7,427	△ 3.0	△ 7,427	△ 3.0
02	地方	譲与税	56,018	56,018	1.7	2.3	58,980	58,980	1.7	2.4	△ 2,962	△ 5.0	△ 2,962	△ 5.0
03	利子	割交付金	200	200	0.0	0.0	200	200	0.0	0.0	0	0.0	0	0.0
04	配当	割交付金	200	200	0.0	0.0	500	500	0.0	0.0	△ 300	△ 60.0	△ 300	△ 60.0
05	株式等	譲渡金	400	400	0.0	0.0	400	400	0.0	0.0	0	0.0	0	0.0
06	法人	事業税交付金	2,000	2,000	0.1	0.1	2,500	2,500	0.1	0.1	△ 500	△ 20.0	△ 500	△ 20.0
07	地方	消費税	70,000	70,000	2.1	2.9	55,000	55,000	1.5	2.2	15,000	27.3	15,000	27.3
08	自動車	税環境性能割交付金	2,000	2,000	0.1	0.1	2,500	2,500	0.1	0.1	△ 500	△ 20.0	△ 500	△ 20.0
09	地方	特例金	201	201	0.0	0.0	201	201	0.0	0.0	0	0.0	0	0.0
10	地方	交付税	1,870,764	1,870,764	55.3	77.2	1,797,018	1,797,018	50.6	72.8	73,746	4.1	73,746	4.1
11	交通	安全対策	1	1	0.0	0.0	1	1	0.0	0.0	0	0.0	0	0.0
12	特別	交付金	567	1	0.0	0.0	562	1	0.0	0.0	5	0.9	0	0.0
13	使用	料数	44,952	14,570	1.3	0.6	37,350	8,360	1.0	0.3	7,602	20.4	6,210	74.3
14	国庫	支出金	365,761	50,167	10.8	2.1	427,732	63,902	12.0	2.6	△ 61,971	△ 14.5	△ 13,735	△ 21.5
15	県	支出金	146,042	0	4.3	0.0	160,879	0	4.5	0.0	△ 14,837	△ 9.2	0	0.0
16	財産	収入	15,968	5,100	0.5	0.2	16,183	5,058	0.5	0.2	△ 215	△ 1.3	42	0.8
17	寄付	金	5,006	1	0.2	0.0	7	1	0.0	0.0	4,999	71,414.3	0	0.0
18	繰入	金	126,214	81,320	3.7	3.3	220,926	128,390	6.2	5.2	△ 94,712	△ 42.9	△ 47,070	△ 36.7
19	繰越	金	10,000	10,000	0.3	0.4	10,000	10,000	0.3	0.4	0	0.0	0	0.0
20	諸	収入	78,130	238	2.3	0.0	110,986	199	3.1	0.0	△ 32,856	△ 29.6	39	19.6
21	村	債	348,446	23,646	10.3	1.0	407,704	92,404	11.5	3.8	△ 59,258	△ 14.5	△ 68,758	△ 74.4
合計			3,380,253	2,424,210	100.0	100.0	3,554,439	2,470,425	100.0	100.0	△ 174,186	△ 4.9	△ 46,215	△ 1.9

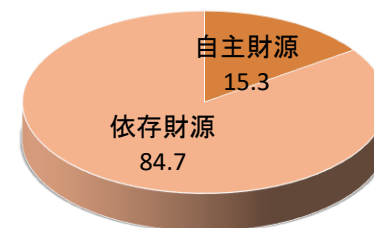
【款別歳入の割合】 (%)



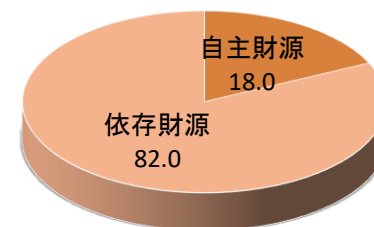
(2) 自主財源と依存財源の構成

区 分		令和4年度		令和3年度		増減額	伸率
		予算額 (千円)	構成比 (%)	予算額 (千円)	構成比 (%)		
自主財源	村 税	237,383	7.0	244,810	6.9	△ 7,427	△ 3.0
	分 担 金 及 び 負 担 金	567	0.0	562	0.0	5	0.9
	使 用 料 及 び 手 数 料	44,952	1.3	37,350	1.0	7,602	20.4
	財 産 収 入	15,968	0.5	16,183	0.5	△ 215	△ 1.3
	寄 付 金	5,006	0.2	7	0.0	4,999	71,414.3
	繰 入 金	126,214	3.7	220,926	6.2	△ 94,712	△ 42.9
	繰 越 金	10,000	0.3	10,000	0.3	0	0.0
	諸 収 入	78,130	2.3	110,986	3.1	△ 32,856	△ 29.6
	計	518,220	15.3	640,824	18.0	△ 122,604	△ 19.1
依存財源	地 方 譲 与 税	56,018	1.7	58,980	1.7	△ 2,962	△ 5.0
	利 子 割 交 付 金	200	0.0	200	0.0	0	0.0
	配 当 割 交 付 金	200	0.0	500	0.0	△ 300	△ 60.0
	株 式 等 譲 与 所 得 割 交 付 金	400	0.0	400	0.0	0	0.0
	法 人 事 業 税 交 付 金	2,000	0.1	2,500	0.1	△ 500	皆増
	地 方 消 費 税 交 付 金	70,000	2.1	55,000	1.5	15,000	27.3
	自 動 車 税 環 境 性 能 割 交 付 金	2,000	0.1	2,500	0.1	△ 500	△ 20.0
	地 方 特 例 給 付 金	201	0.0	201	0.0	0	0.0
	地 方 交 付 税	1,870,764	55.3	1,797,018	50.6	73,746	4.1
	交 通 安 全 対 策 特 別 交 付 金	1	0.0	1	0.0	0	0.0
	国 庫 支 出 金	365,761	10.8	427,732	12.0	△ 61,971	△ 14.5
	県 支 出 金	146,042	4.3	160,879	4.5	△ 14,837	△ 9.2
	村 債	348,446	10.3	407,704	11.5	△ 59,258	△ 14.5
	計	2,862,033	84.7	2,913,615	82.0	△ 51,582	△ 1.8
合 計	3,380,253	100.0	3,554,439	100.0	△ 174,186	△ 4.9	

【令和4年度 自主・依存財源の割合】
(%)



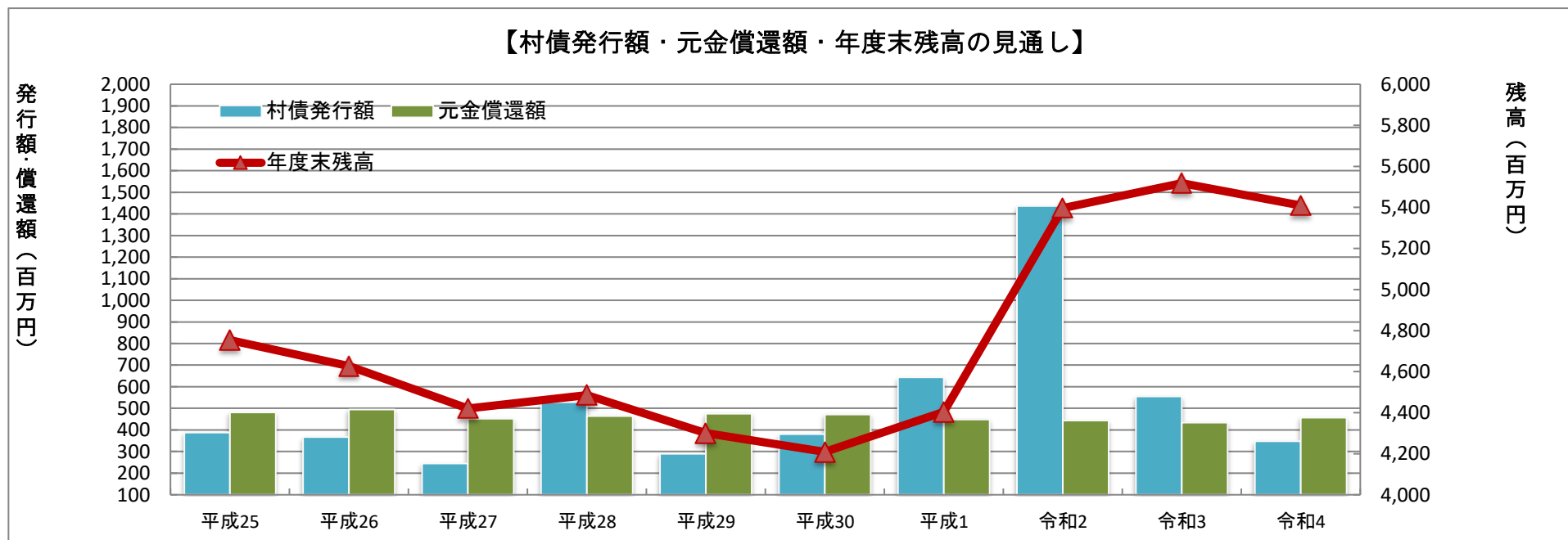
【令和3年度 自主・依存財源の割合】
(%)



(3) 村債発行額、元金償還額及び年度末残高の推移(一般会計)

(単位：百万円)

区 分	平成25	平成26	平成27	平成28	平成29	平成30	平成1	令和2	令和3	令和4
村債発行額	388	367	245	529	289	381	644	1,436	555	348
元金償還額	481	494	452	464	475	472	449	443	434	457
年度末残高	4,754	4,627	4,420	4,486	4,300	4,209	4,404	5,397	5,518	5,409
残高のうち 交付税算入額	3,569	3,428	3,266	3,194	3,017	2,963	3,085	3,828	3,914	3,837
									R4年度末残高	1,740,347円
									村民一人当たり残高見込高 交付税算入後	505,792円

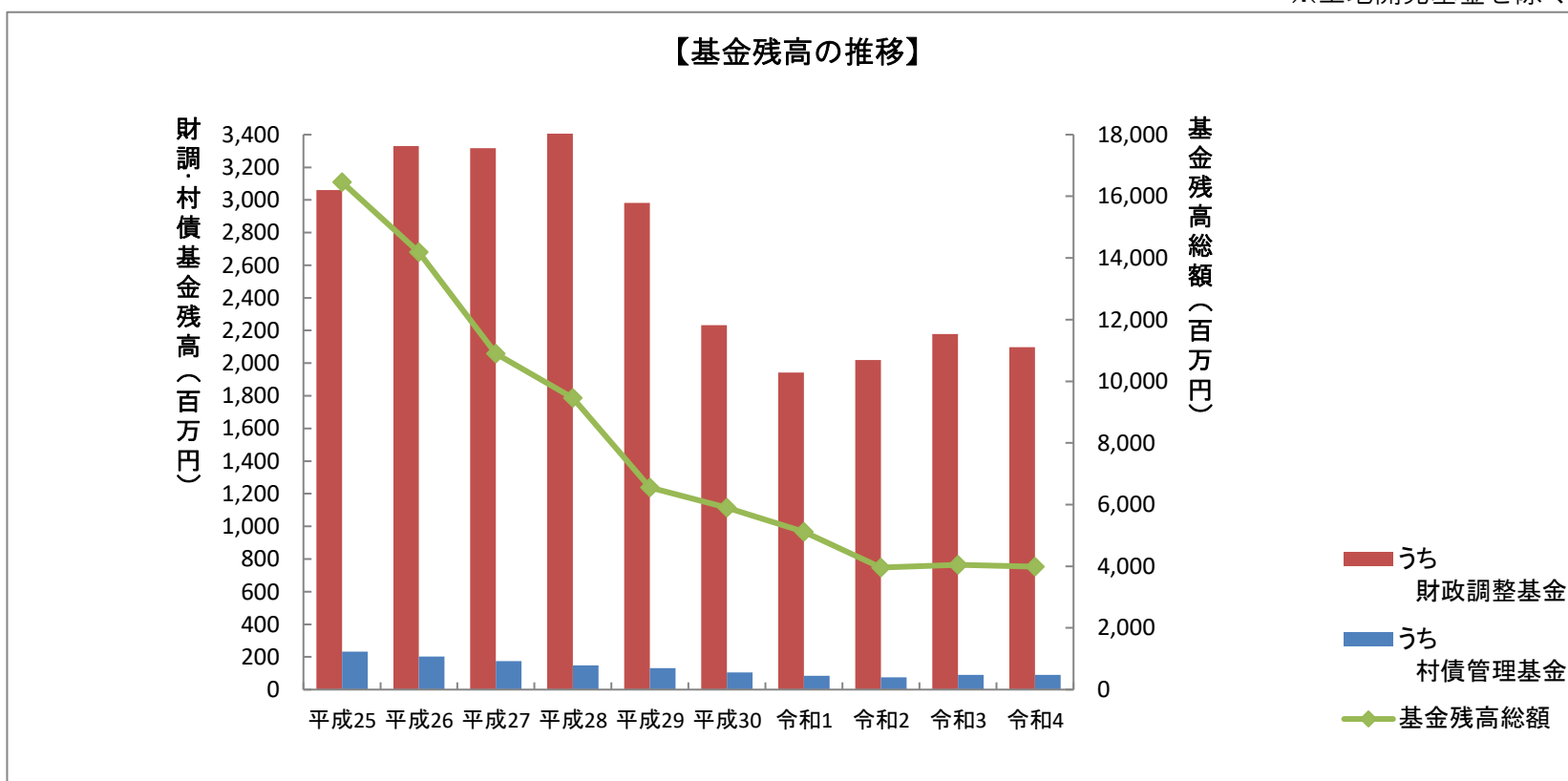


(4) 一般会計基金残高の推移

(単位：百万円)

区 分	平成25	平成26	平成27	平成28	平成29	平成30	令和1	令和2	令和3	令和4
基金残高総額	16,464	14,193	10,903	9,459	6,560	5,902	5,116	3,959	4,052	3,985
うち 財政調整基金	3,060	3,330	3,317	3,441	2,982	2,232	1,943	2,019	2,178	2,097
うち 村債管理基金	233	203	175	149	131	106	84	75	90	91

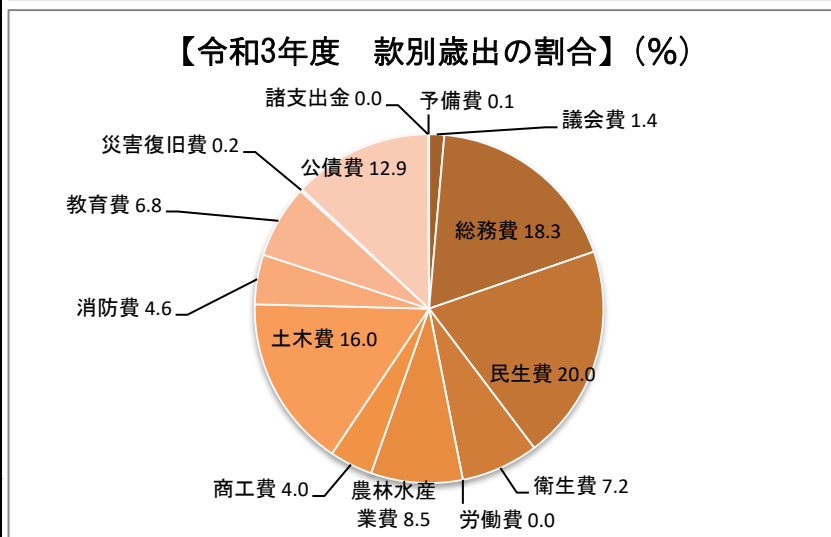
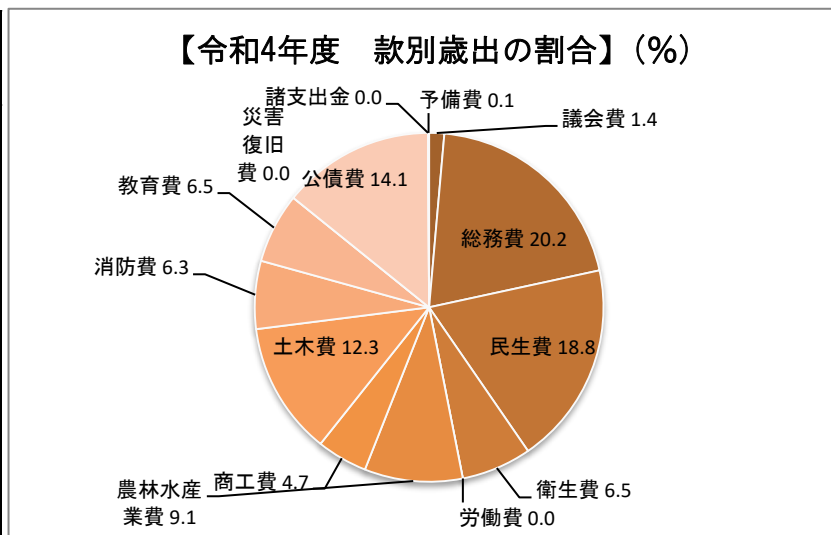
※土地開発基金を除く



3. 一般会計歳入歳出の状況（歳出）

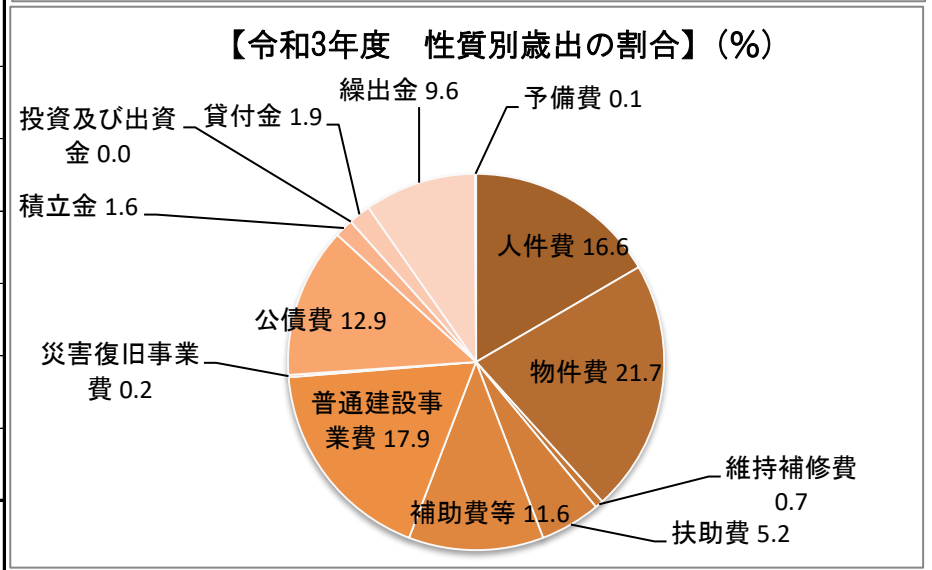
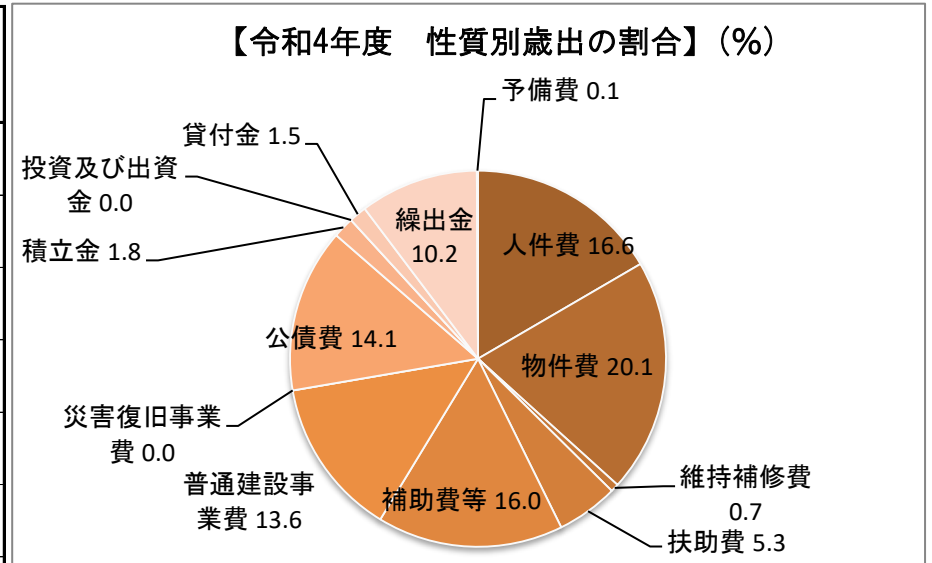
（1）款別歳出の状況

款別	令和4年度		令和3年度		増減額	伸率
	予算額 (千円)	構成比 (%)	予算額 (千円)	構成比 (%)		
01 議会費	48,787	1.4	49,742	1.4	△ 955	△ 1.9
02 総務費	681,372	20.2	649,469	18.3	31,903	4.9
03 民生費	635,851	18.8	712,319	20.0	△ 76,468	△ 10.7
04 衛生費	219,674	6.5	255,140	7.2	△ 35,466	△ 13.9
05 労働費	45	0.0	54	0.0	△ 9	△ 16.7
06 農林水産業費	308,657	9.1	303,581	8.5	5,076	1.7
07 商工費	160,240	4.7	143,135	4.0	17,105	12.0
08 土木費	414,512	12.3	569,567	16.0	△ 155,055	△ 27.2
09 消防費	213,512	6.3	163,336	4.6	50,176	30.7
10 教育費	218,638	6.5	240,090	6.8	△ 21,452	△ 8.9
11 災害復旧費	1	0.0	7,500	0.2	△ 7,499	△ 100.0
12 公債費	475,963	14.1	457,505	12.9	18,458	4.0
13 諸支出金	1	0.0	1	0.0	0	0.0
14 予備費	3,000	0.1	3,000	0.1	0	0.0
合計	3,380,253	100.0	3,554,439	100.0	△ 174,186	△ 4.9



(2) 性質別歳出の状況

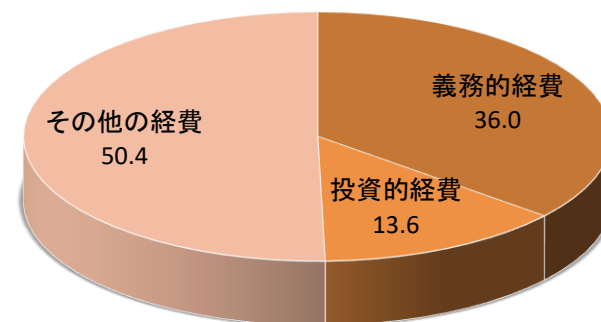
性質別	令和4年度		令和3年度		増減額	伸率
	予算額 (千円)	構成比 (%)	予算額 (千円)	構成比 (%)		
01 人件費	562,079	16.6	589,598	16.6	△ 27,519	△ 4.7
02 物件費	680,287	20.1	772,001	21.7	△ 91,714	△ 11.9
03 維持補修費	24,050	0.7	25,814	0.7	△ 1,764	△ 6.8
04 扶助費	178,107	5.3	184,064	5.2	△ 5,957	△ 3.2
05 補助費等	540,523	16.0	412,700	11.6	127,823	31.0
06 普通建設事業費	459,181	13.6	635,674	17.9	△ 176,493	△ 27.8
07 災害復旧事業費	1	0.0	7,500	0.2	△ 7,499	△ 100.0
08 公債費	475,958	14.1	457,500	12.9	18,458	4.0
09 積立金	59,803	1.8	57,041	1.6	2,762	4.8
10 投資及び出資金	0	0.0	0	0.0	0	0.0
11 貸付金	51,492	1.5	67,368	1.9	△ 15,876	△ 23.6
12 繰出金	345,772	10.2	342,179	9.6	3,593	1.1
13 予備費	3,000	0.1	3,000	0.1	0	0.0
合計	3,380,253	100.0	3,554,439	100.0	△ 174,186	△ 4.9



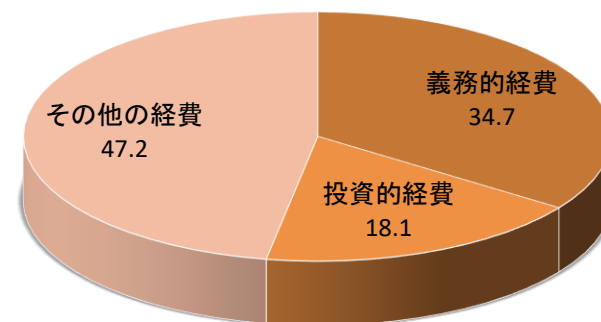
(3) 義務的経費と投資的経費等の構成

性質別	令和4年度		令和3年度		増減額	伸率	
	予算額 (千円)	構成比 (%)	予算額 (千円)	構成比 (%)			
義務的 経費	人件費	562,079	16.6	589,598	16.6	△ 27,519	△ 4.7
	扶助費	178,107	5.3	184,064	5.2	△ 5,957	△ 3.2
	公債費	475,958	14.1	457,500	12.9	18,458	4.0
	小計	1,216,144	36.0	1,231,162	34.7	△ 15,018	△ 1.2
投資的 経費	普通建設事業費	459,181	13.6	635,674	17.9	△ 176,493	△ 27.8
	災害復旧事業費	1	0.0	7,500	0.2	△ 7,499	△ 100.0
	小計	459,182	13.6	643,174	18.1	△ 183,992	△ 28.6
その他 の 経費	物件費	680,287	20.1	772,001	21.7	△ 91,714	△ 11.9
	維持補修費	24,050	0.7	25,814	0.7	△ 1,764	△ 6.8
	補助費等	540,523	16.0	412,700	11.6	127,823	31.0
	積立金	59,803	1.8	57,041	1.6	2,762	4.8
	投資及び出資金	0	0.0	0	0.0	0	0.0
	貸付金	51,492	1.5	67,368	1.9	△ 15,876	△ 23.6
	繰出金	345,772	10.2	342,179	9.6	3,593	1.1
	予備費	3,000	0.1	3,000	0.1	0	0.0
小計	1,704,927	50.4	1,680,103	47.2	24,824	1.5	
合計	3,380,253	100.0	3,554,439	100.0	△ 174,186	△ 4.9	

【令和4年度 義務的・投資的経費の割合】(%)



【令和3年度 義務的・投資的経費の割合】(%)

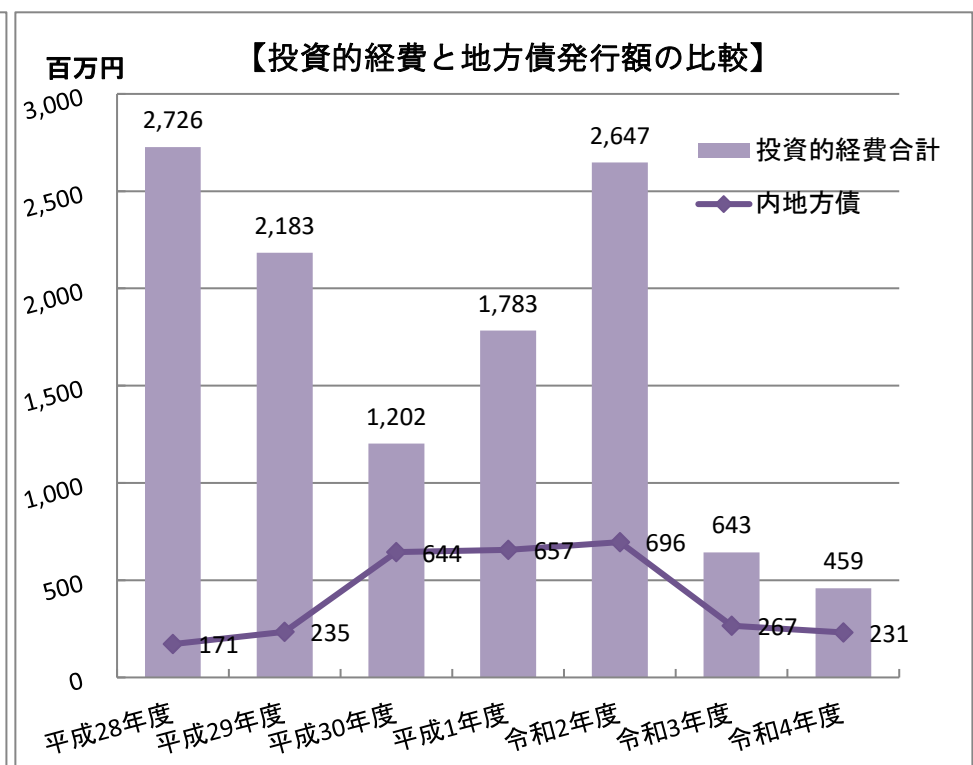
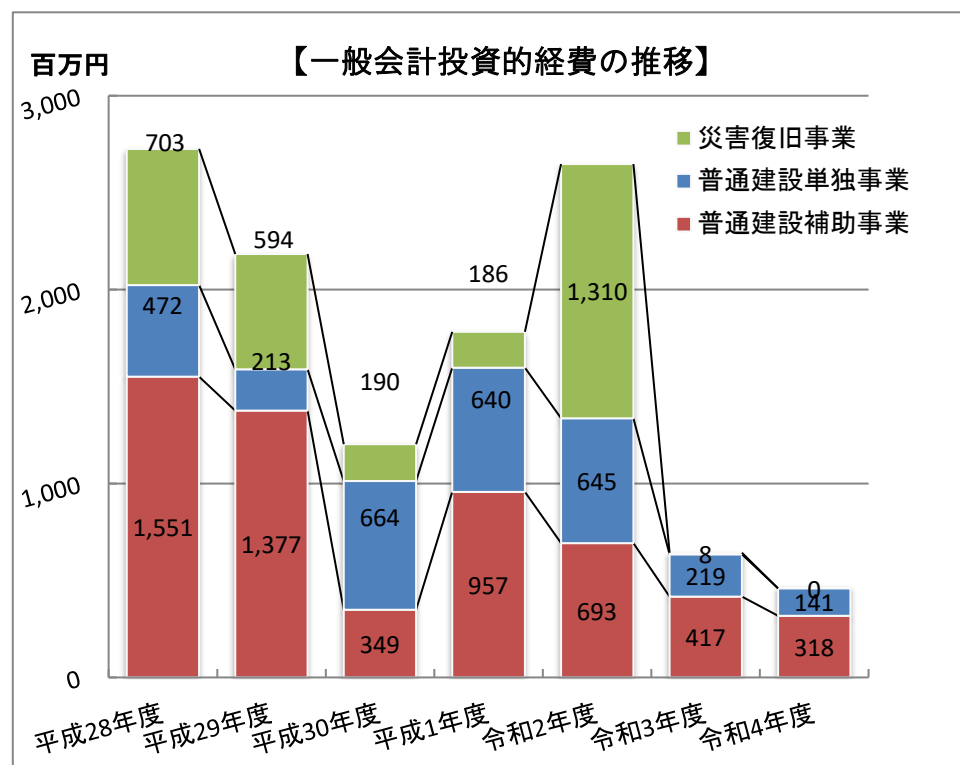


(4) 投資的経費等の状況

一般会計年度別投資的経費等の状況（当初予算）

(単位：千円)

項目／年度	平成28年度	平成29年度	平成30年度	平成1年度	令和2年度	令和3年度	令和4年度
普通建設補助事業	1,550,963	1,376,912	349,193	957,374	692,725	416,863	317,847
普通建設単独事業	472,414	212,710	663,590	639,838	644,598	218,811	141,334
災害復旧事業	702,677	593,546	189,500	185,638	1,309,512	7,500	1
投資的経費合計	2,726,054	2,183,168	1,202,283	1,782,850	2,646,835	643,174	459,182
内地方債	171,400	234,800	643,700	656,500	695,700	266,500	231,300



令和4年度 投資的経費等の調

■投資的経費（一般会計）

（単位：千円）

No.	会計	款	事業名	事業費	左の財源内訳					担当課
					国庫支出金	県支出金	地方債	その他	一般財源	
1	一般	2 総務費	携帯電話用伝送路維持管理事業	5,250				5,000	250	政策推進課
2	一般	2 総務費	共聴施設改修事業	18,260			18,200		60	政策推進課
3	一般	2 総務費	ラジオ中継局設備更新事業	33,000			33,000			政策推進課
4	一般	3 民生費	光ブロードバンド施設管理費	5,250				5,000	250	政策推進課
5	一般	3 民生費	総合バス購入事業	5,000			5,000			政策推進課
6	一般	3 民生費	高齢者・障害者にやさしい住まいづくり推進事業	400		200			200	生活環境課
7	一般	4 衛生費	浄化槽設置整備事業	4,487	822	1,029			2,636	地域整備課
8	一般	6 農林水産業費	村営牧野車両購入事業	3,500			3,500			産業振興課
9	一般	6 農林水産業費	下閉伊北区域農用地整備事業	15,621				462	15,159	産業振興課
10	一般	6 農林水産業費	林業成長産業化総合対策事業	7,160		5,971		100	1,089	産業振興課
11	一般	6 農林水産業費	平井賀漁港施設機能強化事業	54,926	25,000		25,000		4,926	地域整備課
12	一般	6 農林水産業費	水産物供給基盤機能保全事業	8,002	4,000		4,000		2	地域整備課
13	一般	8 土木費	社会資本整備総合交付金事業（村道沼袋三沢線）	74,983	42,000		28,000		4,983	地域整備課
14	一般	8 土木費	道路メンテナンス事業（トンネル個別施設計画策定）	6,501	4,290				2,211	地域整備課
15	一般	8 土木費	村道根盛線道路改良舗装事業	10,001			10,000		1	地域整備課
16	一般	8 土木費	村道島越線道路改良事業	25,000			25,000			地域整備課
17	一般	8 土木費	社会資本整備総合交付金事業（災害防除事業）	70,004	42,000		28,000		4	地域整備課
18	一般	8 土木費	社会資本整備総合交付金事業（村道十文字線）	41,002	24,000		14,800		2,202	地域整備課
19	一般	8 土木費	社会資本整備総合交付金事業（道路舗装補修）	30,002	18,000		12,000		2	地域整備課
20	一般	8 土木費	思惟エリア（道の駅たのはた）一体整備事業	1					1	政策推進課

No.	会計	款	事業名	事業費	左の財源内訳					担当課
					国庫支出金	県支出金	地方債	その他	一般財源	
21	一般	8 土木費	社会資本整備総合交付金事業（村営住宅整備事業）	31,787	15,850		15,800		137	地域整備課
22	一般	9 消防費	防火水槽等整備事業	9,044			9,000		44	総務課
			普通建設事業費 計	459,181	175,962	7,200	231,300	10,562	34,157	
23	一般	11 災害復旧費	公共土木施設等災害復旧事業（過年発生災）	1					1	地域整備課
			災害復旧事業費 計	1					1	
			投資的経費 計	459,182	175,962	7,200	231,300	10,562	34,158	

■投資的経費（特別会計）

No.	会計	款	事業名	事業費	左の財源内訳					担当課
					国庫支出金	県支出金	地方債	その他	一般財源	
1	簡水	1 総務費	簡易水道等施設整備事業	87,962	34,360		53,600		2	地域整備課
			普通建設事業費 計	87,962	34,360		53,600		2	
			投資的経費 計	87,962	34,360		53,600		2	