








【プラスチック製容器包装】

マーク	品目の一例	
		<p>カップ類（乳製品・カップ麺など） ボトル類（調味料・たれ・洗剤など） ネット類（青果の緩衝材など） フィルム類（袋・外装・ラップなど） パック類 トレイ類 レジ袋 キャップ類・ラベル類</p>
出すときに注意すること		出す方法（袋の種類）
<p>食べ残しなどは必ず取り除いてください。 汚れを洗い流して乾燥後に出してください。 汚れの落ちないもの、洗うことが困難なものは「燃やせるごみ」に出してください。 「プラスチック製容器包装マーク」がなくて迷ったら、「燃やせるごみ」に出してください。</p>		<p>必ず専用袋（青色印字）で出してください。</p> <div data-bbox="853 719 1174 1061" style="border: 1px solid black; padding: 5px;">  </div> <p>・1つの袋にまとめて出してください。 袋に入れやすいようにつぶしたりして入れることも可能です。</p>

【注意】以下のものは対象外です。正しい分類に分けて出してください。

対象外のものと正しい分類

対象外のもの	対象外の一例	正しい分類
商品そのもの	 <p>プラ製の製品：おもちゃ、洗面器、バケツ、歯ブラシ、弁当箱、フォーク、スプーン、ハンガー、鉢植え、収納ボックス、CD・ビデオテープ(ケースを含む)、クリーニングの袋など、</p>	燃やせるごみ
発砲スチロール	 <p>魚箱、家電製品緩衝材 プラ「」マークがついていますがリサイクル施設での処理が困難であるため。</p>	燃やせるごみ
油製品のもの	 <p>サラダ油・ドレッシング(オイル入り)のボトル 油がついているものは、再生材として利用できないため。</p>	燃やせるごみ
強い匂いのついたもの	<p>芳香剤のボトルなど 強い匂いのついたものは、再生材として利用できないため。</p>	燃やせるごみ