







【白色トレイ】

マーク	品目の一例	
		<p>品目の一例 白色トレイ（惣菜・刺身・肉）</p> <p>両面が白色のもの マークがついていない場合もあります。</p>
出すときに注意すること		出す方法（袋の種類）
<p>汚れを落として、乾かしてから出してください。 汚れが落ちないものは「燃やせるごみ」へ 色や柄が入ったもの・破れたり穴があいたもの ・接着剤がついたものは「プラスチック製容器包装」へ</p>		<p>透明又は半透明の袋で出してください。</p>  <p>・壊さないようにして だしてください。</p> <p>レジ袋は使用できません</p>

【ペットボトル】

マーク	品目の一例	
		<ul style="list-style-type: none"> <li>・飲料用</li> <li>・酒用</li> <li>・醤油用 など</li> </ul> <p>入っていた中身が口にできるびんのみ が対象になります。</p>
出すときに注意すること		出す方法（袋の種類）
<p>中を洗い、水をきりつぶさないで出してください。 フタとラベルは、「プラスチック製容器包装」 に分類してください。 汚れが取れないもの・つぶれたものは「燃やせるごみ」に出してください。</p>		<p>透明又は半透明の袋で出してください。</p>  <p>・まとめて一つの袋に入 れて出してください。</p>