




【缶類】

マーク	品目の一例	
	 <p style="text-align: center;">アルミ缶                      スチール缶</p>	<ul style="list-style-type: none"> <li>・アルミ缶</li> <li>・スチール缶</li> </ul> <p>入っていた中身が口にできる缶のみが対象になります。</p>
出すときに注意すること		出す方法（袋の種類）
<p>中を洗い、水をきってつぶさないで出してください。 サビが酷いもの・完全につぶれた物は、「燃やせないごみ」で出してください。 缶詰缶などで、切り離れたふたは「燃やせないごみ」に出してください。</p>  <p style="text-align: right;">軽く水洗い</p>		<p>透明又は半透明の袋で出してください。</p>  <ul style="list-style-type: none"> <li>・スチールとアルミ毎に袋に入れて出してください。</li> </ul>

【びん類】

マーク	品目の一例	
なし	<p>無色びん</p>  <p>茶色びん</p>  <p>その他有色のびん</p>  <p style="text-align: center;">リターナブルびん</p> 	<ul style="list-style-type: none"> <li>・無色びん</li> <li>・茶色びん</li> <li>・その他色のびん</li> <li>・リターナブルびん</li> </ul> <p>(ビールびん、茶色・緑色の一升びん)の4種類に分別</p> <p>入っていた中身が口にできるびんのみが対象になります。</p> <p>色分けは、口元の色で判断できます。</p>
出すときに注意すること		出す方法（袋の種類）
<p>中を洗い、水をきって出してください。 茶色及び緑色以外の一升びんは、無色またはその他色に分別し、他のびんと一緒に出してください。 地ビールはリターナブルびんではありませんので、色ごとに分別し、他のびんと一緒にだしてください。 割れた物は、「燃やせないごみ」へ</p>		<p>透明又は半透明の袋で出してください。</p>  <ul style="list-style-type: none"> <li>・上記の4種類ごとに分別し、袋にいれてください。</li> <li>・ビールびんと一升びんは同じ袋で大丈夫です。</li> <li>・レジ袋は使用できません。</li> </ul>