

平成 29 年 度 予 算 の 概 要

1. 予算規模（全会計）

（単位：千円、％）

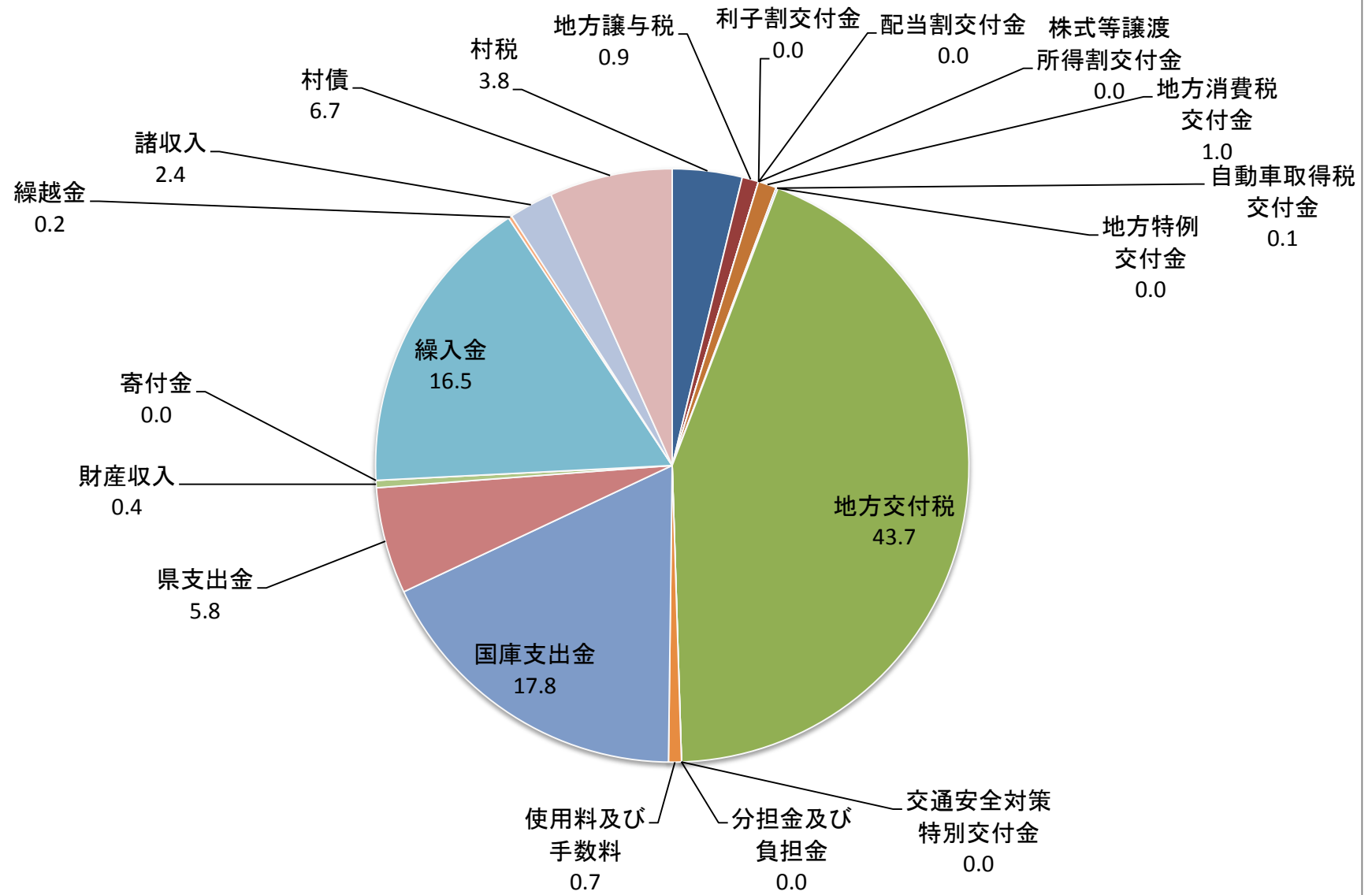
会 計 名	平成 29 年 度	平成 28 年 度	増 減 額	伸 率	
一 般 会 計	5,380,000	5,957,000	△ 577,000	△ 9.7	
国 保 会 計	事業勘定	698,272	713,737	△ 15,465	△ 2.2
	直診勘定	132,084	143,404	△ 11,320	△ 7.9
簡 易 水 道 会 計	190,796	124,942	65,854	52.7	
集 落 排 水 会 計	51,343	71,595	△ 20,252	△ 28.3	
下 水 道 会 計	32,442	34,965	△ 2,523	△ 7.2	
介 護 保 険 会 計	事業勘定	515,931	499,534	16,397	3.3
	サービス勘定	12,544	12,826	△ 282	△ 2.2
後 期 高 齢 者 医 療 会 計	36,830	36,445	385	1.1	
合 計	7,050,242	7,594,448	△ 544,206	△ 7.2	

2. 一般会計歳入歳出の状況（歳入）

（1）款別歳入の状況

款別	平成29年度				平成28年度				比較			
	総額 (千円)	一般財源 (千円)	構成比(%)		総額 (千円)	一般財源 (千円)	構成比(%)		総額 (千円)	伸率 (%)	一般財源 (千円)	伸率 (%)
			総額	一般財源			総額	一般財源				
01 村 税	204,921	204,921	3.8	6.8	206,176	206,176	3.5	6.2	△ 1,255	△ 0.6	△ 1,255	△ 0.6
02 地方譲与税	48,000	48,000	0.9	1.6	47,000	47,000	0.8	1.4	1,000	2.1	1,000	2.1
03 利子割交付金	300	300	0.0	0.0	300	300	0.0	0.0	0	0.0	0	0.0
04 配当割交付金	600	600	0.0	0.0	500	500	0.0	0.0	100	20.0	100	20.0
05 株式等譲渡所得割交付金	494	494	0.0	0.0	133	133	0.0	0.0	361	271.4	361	271.4
06 地方消費税	55,000	55,000	1.0	1.8	55,000	55,000	0.9	1.7	0	0.0	0	0.0
07 自動車取得税	5,000	5,000	0.1	0.2	5,000	5,000	0.1	0.2	0	0.0	0	0.0
08 地方特例金	200	200	0.0	0.0	200	200	0.0	0.0	0	0.0	0	0.0
09 地方交付税	2,349,813	2,349,813	43.7	77.9	2,751,610	2,751,610	46.2	82.7	△ 401,797	△ 14.6	△ 401,797	△ 14.6
10 交通安全対策特別交付金	1	1	0.0	0.0	400	400	0.0	0.0	△ 399	△ 99.8	△ 399	△ 99.8
11 分担金及び負担金	549	3	0.0	0.0	533	3	0.0	0.0	16	3.0	0	0.0
12 使用料及び手数料	37,520	9,716	0.7	0.3	31,413	9,399	0.5	0.3	6,107	19.4	317	3.4
13 国庫支出金	957,492	0	17.8	0.0	860,762	0	14.4	0.0	96,730	11.2	0	0.0
14 県支出金	313,148	0	5.8	0.0	189,011	0	3.2	0.0	124,137	65.7	0	0.0
15 財産収入	18,725	6,248	0.4	0.2	13,452	4,454	0.2	0.1	5,273	39.2	1,794	40.3
16 寄付金	7	1	0.0	0.0	7	1	0.0	0.0	0	0.0	0	0.0
17 繰入金	886,953	243,750	16.5	8.1	1,273,938	145,345	21.4	4.4	△ 386,985	△ 30.4	98,405	67.7
18 繰越金	10,000	10,000	0.2	0.4	10,000	10,000	0.2	0.3	0	0.0	0	0.0
19 諸収入	129,177	183	2.4	0.0	136,965	456	2.3	0.0	△ 7,788	△ 5.7	△ 273	△ 59.9
20 村債	362,100	81,000	6.7	2.7	374,600	90,000	6.3	2.7	△ 12,500	△ 3.3	△ 9,000	△ 10.0
合計	5,380,000	3,015,230	100.0	100.0	5,957,000	3,325,977	100.0	100.0	△ 577,000	△ 9.7	△ 310,747	△ 9.3

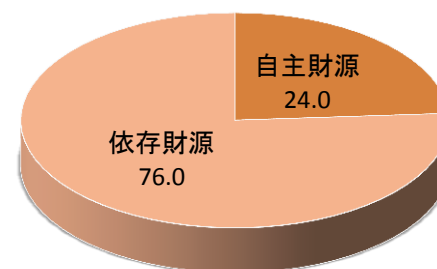
【款別歳入の割合】 (%)



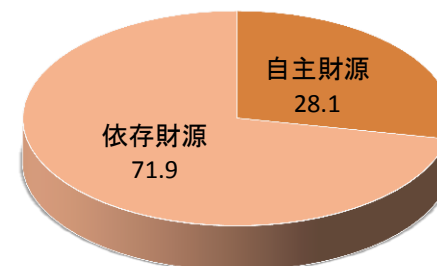
(2) 自主財源と依存財源の構成

区 分	年 度	平成29年度		平成28年度		増減額	伸率
		予算額 (千円)	構成比 (%)	予算額 (千円)	構成比 (%)		
自主財源	村 税	204,921	3.8	206,176	3.5	△ 1,255	△ 0.6
	分担金及び負担金	549	0.0	533	0.0	16	3.0
	使用料及び手数料	37,520	0.7	31,413	0.5	6,107	19.4
	財産収入	18,725	0.4	13,452	0.2	5,273	39.2
	寄付金	7	0.0	7	0.0	0	0.0
	繰入金	886,953	16.5	1,273,938	21.4	△ 386,985	△ 30.4
	繰越金	10,000	0.2	10,000	0.2	0	0.0
	諸収入	129,177	2.4	136,965	2.3	△ 7,788	△ 5.7
	計	1,287,852	24.0	1,672,484	28.1	△ 384,632	△ 23.0
	依存財源	地方譲与税	48,000	0.9	47,000	0.8	1,000
利子割交付金		300	0.0	300	0.0	0	0.0
配当割交付金		600	0.0	500	0.0	100	20.0
株式等譲与所得割交付金		494	0.0	133	0.0	361	271.4
地方消費税交付金		55,000	1.0	55,000	0.9	0	0.0
自動車取得税交付金		5,000	0.1	5,000	0.1	0	0.0
地方特例給付金		200	0.0	200	0.0	0	0.0
地方交付税		2,349,813	43.7	2,751,610	46.2	△ 401,797	△ 14.6
交通安全対策特別交付金		1	0.0	400	0.0	△ 399	△ 99.8
国庫支出金		957,492	17.8	860,762	14.4	96,730	11.2
県支出金		313,148	5.8	189,011	3.2	124,137	65.7
村債		362,100	6.7	374,600	6.3	△ 12,500	△ 3.3
計		4,092,148	76.0	4,284,516	71.9	△ 192,368	△ 4.5
合 計	5,380,000	100.0	5,957,000	100.0	△ 577,000	△ 9.7	

【平成29年度 自主・依存財源の割合】 (%)



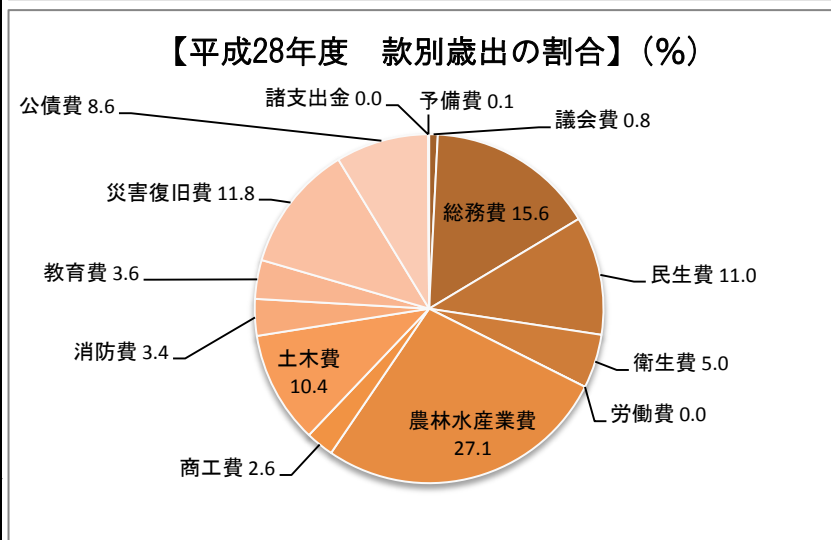
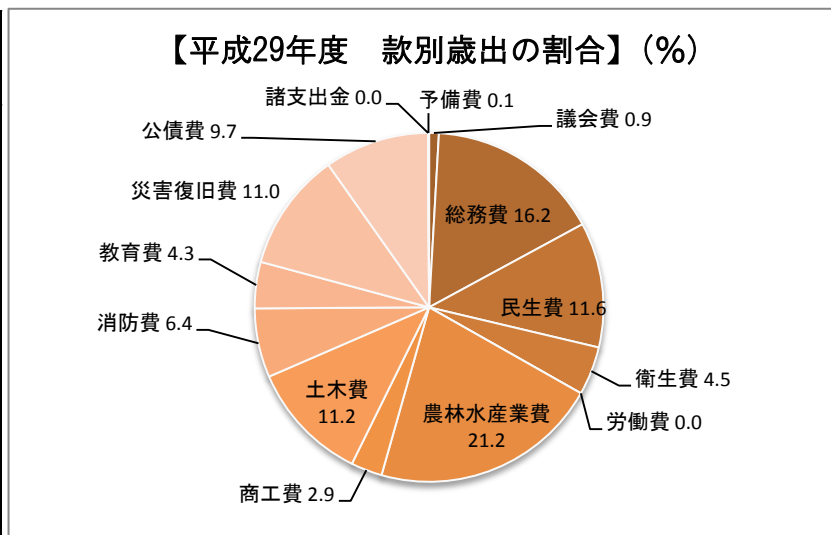
【平成28年度 自主・依存財源の割合】 (%)



3. 一般会計歳入歳出の状況（歳出）

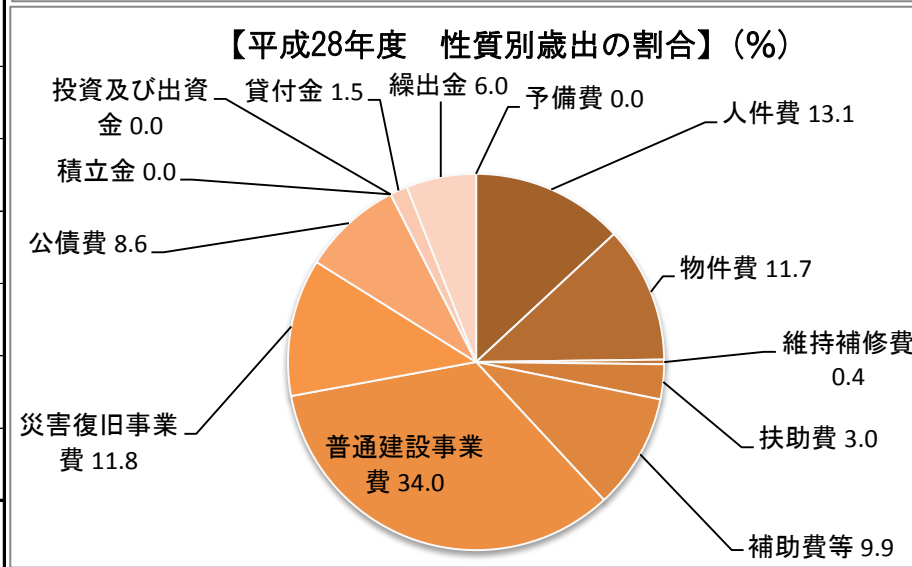
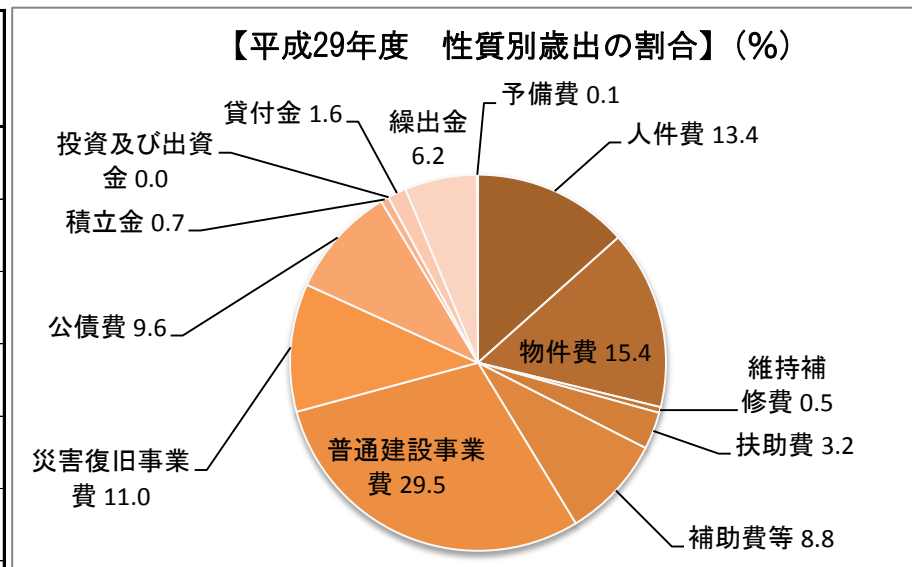
（1）款別歳出の状況

款別	平成29年度		平成28年度		増減額	伸率
	予算額 (千円)	構成比 (%)	予算額 (千円)	構成比 (%)		
01 議会費	47,831	0.9	47,641	0.8	190	0.4
02 総務費	871,772	16.2	929,884	15.6	△ 58,112	△ 6.2
03 民生費	623,802	11.6	656,368	11.0	△ 32,566	△ 5.0
04 衛生費	240,015	4.5	296,916	5.0	△ 56,901	△ 19.2
05 労働費	54	0.0	45	0.0	9	20.0
06 農林水産業費	1,141,538	21.2	1,617,107	27.1	△ 475,569	△ 29.4
07 商工費	158,077	2.9	155,408	2.6	2,669	1.7
08 土木費	602,491	11.2	618,617	10.4	△ 16,126	△ 2.6
09 消防費	345,245	6.4	204,588	3.4	140,657	68.8
10 教育費	233,272	4.3	213,600	3.6	19,672	9.2
11 災害復旧費	593,546	11.0	702,677	11.8	△ 109,131	△ 15.5
12 公債費	519,356	9.7	511,148	8.6	8,208	1.6
13 諸支出金	1	0.0	1	0.0	0	0.0
14 予備費	3,000	0.1	3,000	0.1	0	0.0
合計	5,380,000	100.0	5,957,000	100.0	△ 577,000	△ 9.7



(2) 性質別歳出の状況

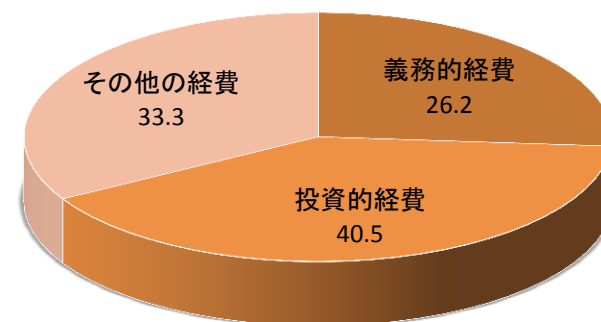
性質別	平成29年度		平成28年度		増減額	伸率
	予算額 (千円)	構成比 (%)	予算額 (千円)	構成比 (%)		
01 人件費	720,402	13.4	780,116	13.1	△ 59,714	△ 7.7
02 物件費	829,815	15.4	695,064	11.7	134,751	19.4
03 維持補修費	24,602	0.5	23,458	0.4	1,144	4.9
04 扶助費	170,548	3.2	176,823	3.0	△ 6,275	△ 3.5
05 補助費等	471,434	8.8	591,134	9.9	△ 119,700	△ 20.2
06 普通建設事業費	1,589,622	29.5	2,023,377	34.0	△ 433,755	△ 21.4
07 災害復旧事業費	593,546	11.0	702,677	11.8	△ 109,131	△ 15.5
08 公債費	519,356	9.6	511,148	8.6	8,208	1.6
09 積立金	38,921	0.7	2,405	0.0	36,516	1,518.3
10 投資及び出資金	0	0.0	0	0.0	0	0.0
11 貸付金	83,892	1.6	92,820	1.5	△ 8,928	△ 9.6
12 繰出金	334,862	6.2	354,978	6.0	△ 20,116	△ 5.7
13 予備費	3,000	0.1	3,000	0.0	0	0.0
合計	5,380,000	100.0	5,957,000	100.0	△ 577,000	△ 9.7



(3) 義務的経費と投資的経費等の構成

性 質 別	平成29年度		平成28年度		増減額	伸率	
	予算額 (千円)	構成比 (%)	予算額 (千円)	構成比 (%)			
義務的 経費	人件費	720,402	13.4	780,116	13.1	△ 59,714	△ 7.7
	扶助費	170,548	3.2	176,823	3.0	△ 6,275	△ 3.5
	公債費	519,356	9.6	511,148	8.6	8,208	1.6
	小計	1,410,306	26.2	1,468,087	24.7	△ 57,781	△ 3.9
投資的 経費	普通建設事業費	1,589,622	29.5	2,023,377	34.0	△ 433,755	△ 21.4
	災害復旧事業費	593,546	11.0	702,677	11.8	△ 109,131	△ 15.5
	小計	2,183,168	40.5	2,726,054	45.8	△ 542,886	△ 19.9
その他 の 経費	物件費	829,815	15.4	695,064	11.7	134,751	19.4
	維持補修費	24,602	0.5	23,458	0.4	1,144	4.9
	補助費等	471,434	8.8	591,134	9.9	△ 119,700	△ 20.2
	積立金	38,921	0.7	2,405	0.0	36,516	1,518.3
	投資及び出資金	0	0.0	0	0.0	0	0.0
	貸付金	83,892	1.6	92,820	1.5	△ 8,928	△ 9.6
	繰出金	334,862	6.2	354,978	6.0	△ 20,116	△ 5.7
	予備費	3,000	0.1	3,000	0.0	0	0.0
小計	1,786,526	33.3	1,762,859	29.5	23,667	1.3	
合 計	5,380,000	100.0	5,957,000	100.0	△ 577,000	△ 9.7	

【平成29年度 義務的・投資的経費の割合】(%)



【平成28年度 義務的・投資的経費の割合】(%)

