

令和 6 年度

予算に関する説明資料

田野畑村

令和6年度予算の概要

1. 予算規模（全会計）

（単位：千円、％）

会計名		令和6年度	令和5年度	増減額	伸率
一般会計		3,550,192	3,369,274	180,918	5.4
国保会計	事業勘定	576,992	591,760	△14,768	△2.5
	直診勘定	119,062	118,817	245	0.2
簡易水道会計		—	208,416	△208,416	△100.0
集落排水会計		—	59,473	△59,473	△100.0
下水道会計		—	36,827	△36,827	△100.0
介護保険計	事業勘定	548,001	538,361	9,640	1.8
	サービス勘定	7,220	9,698	△2,478	△25.6
後期高齢者医療会計		46,527	41,396	5,131	12.4
簡易水道事業会計		372,283	—	372,283	100.0
下水道事業会計		162,740	—	162,740	100.0
合計		5,383,017	4,974,022	408,995	8.2

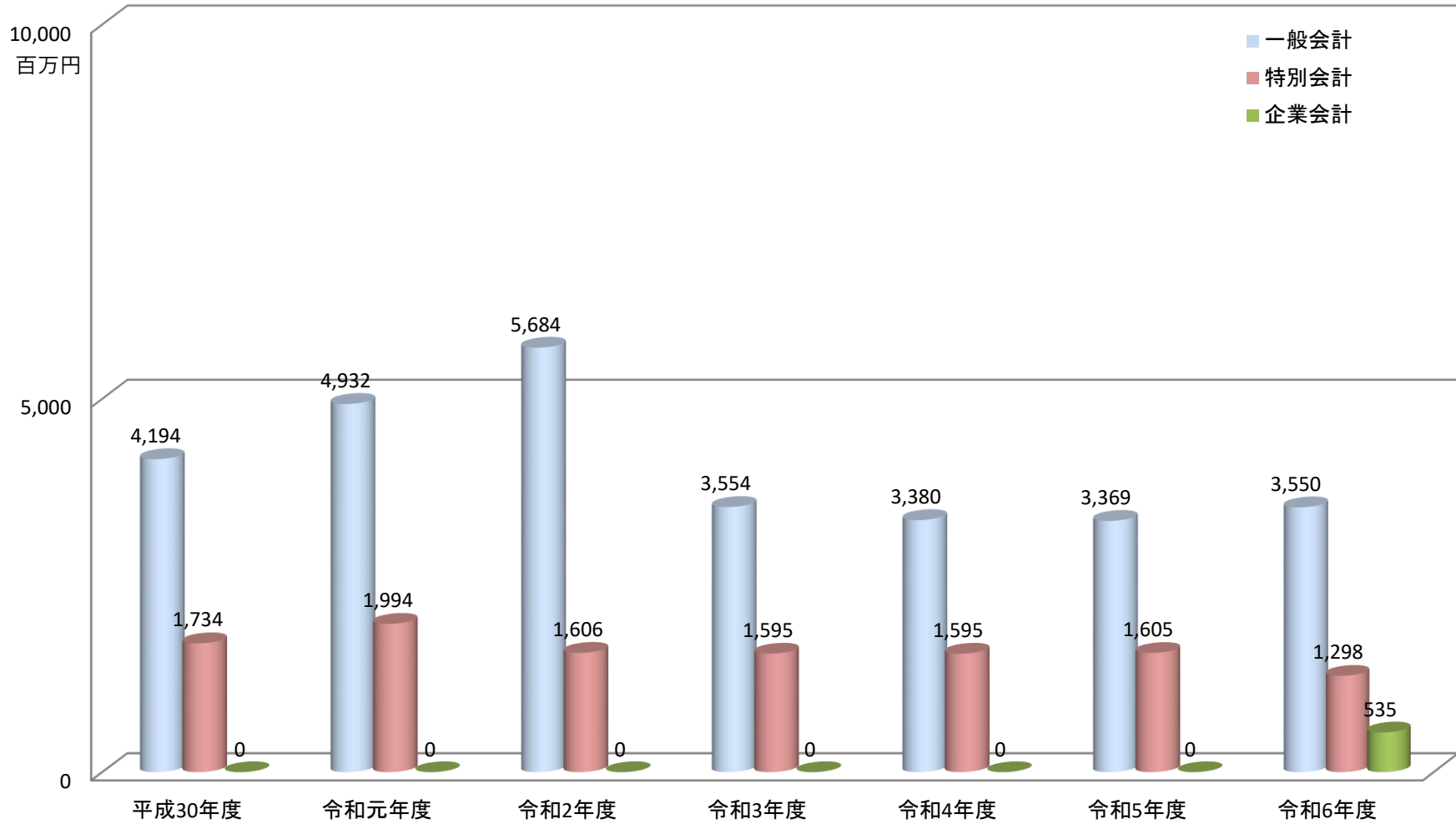
※ 公営企業会計の予算額については、収益的支出と資本的支出の予算額の合計を記載しています。

全 会 計 年 度 別 予 算 規 模 の 推 移 表

(単位：千円)

項 目 / 年 度		平成30年度	令和元年度	令和2年度	令和3年度	令和4年度	令和5年度	令和6年度
一 般 会 計		4,194,149	4,932,198	5,683,798	3,554,439	3,380,253	3,369,274	3,550,192
国 保 会 計	事 業 勘 定	651,070	673,376	635,702	610,860	588,308	591,760	576,992
	直 診 勘 定	129,368	127,921	127,202	119,590	116,051	118,817	119,062
簡 易 水 道 会 計		321,067	561,270	149,046	196,849	205,780	208,416	—
集 落 排 水 会 計		60,259	64,478	100,409	56,239	57,920	59,473	—
下 水 道 会 計		26,902	27,288	40,944	33,105	34,600	36,827	—
介 護 保 険 会 計	事 業 勘 定	496,540	493,259	503,441	526,090	535,393	538,361	548,001
	サ ー ビ ス 勘 定	12,405	10,393	11,005	11,601	10,377	9,698	7,220
後 期 高 齢 者 医 療 会 計		36,730	35,804	38,733	40,939	46,752	41,396	46,527
小 計 (特 別 会 計)		1,734,341	1,993,789	1,606,482	1,595,273	1,595,181	1,604,748	1,297,802
簡 易 水 道 事 業	収 益 的 支 出	—	—	—	—	—	—	222,637
	資 本 的 支 出	—	—	—	—	—	—	149,646
下 水 道 事 業	収 益 的 支 出	—	—	—	—	—	—	134,135
	資 本 的 支 出	—	—	—	—	—	—	28,605
小 計 (公 営 企 業 会 計)		—	—	—	—	—	—	535,023
合 計		5,928,490	6,925,987	7,290,280	5,149,712	4,975,434	4,974,022	5,383,017

予算規模の推移

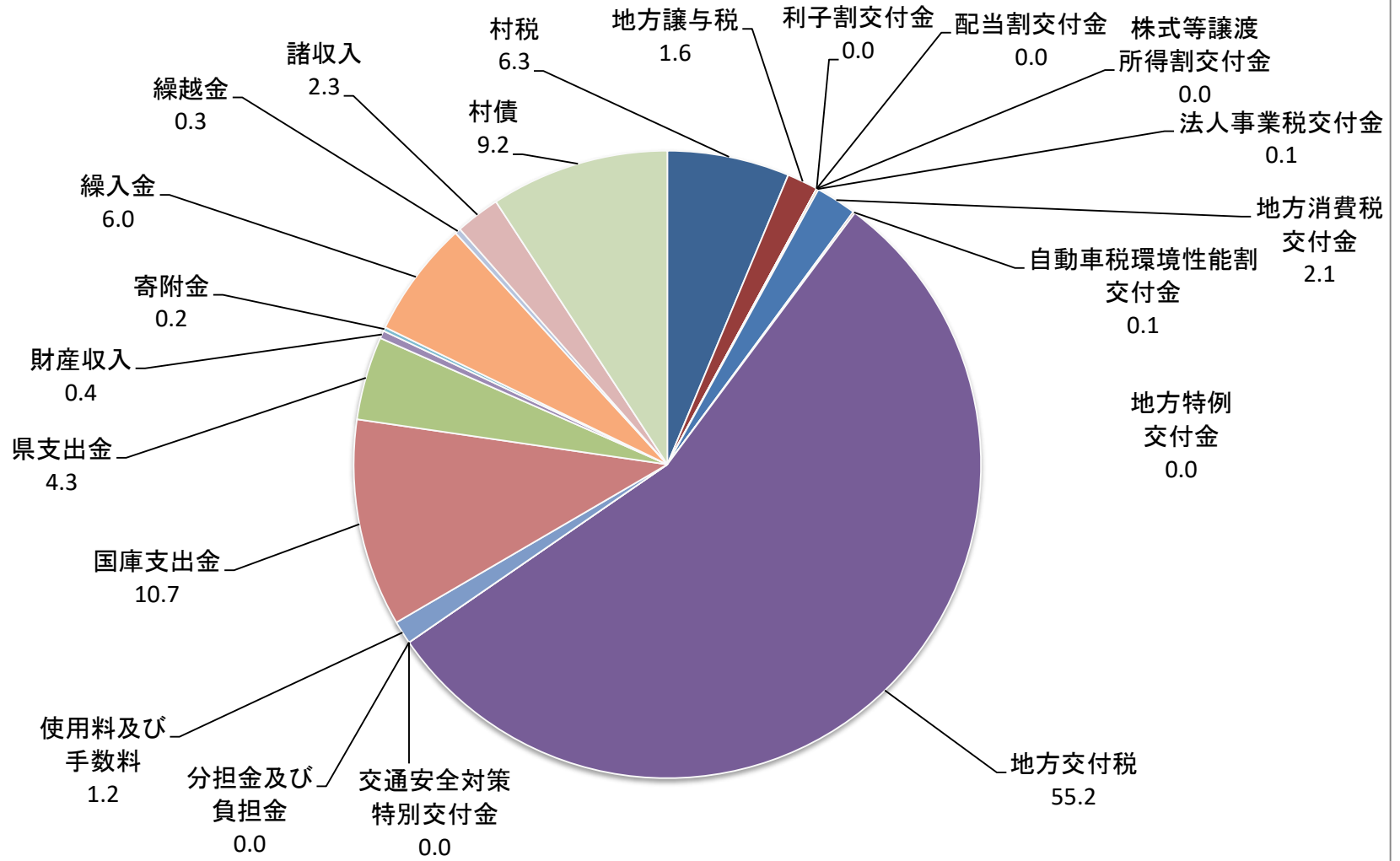


2. 一般会計歳入歳出の状況（歳入）

（1）款別歳入の状況

款別	令和6年度				令和5年度				比較					
	総額 (千円)	一般財源 (千円)	構成比(%)		総額 (千円)	一般財源 (千円)	構成比(%)		総額 (千円)	伸率 (%)	一般財源 (千円)	伸率 (%)		
			総額	一般財源			総額	一般財源						
01	村	税	223,027	223,027	6.3	8.8	228,839	228,839	6.8	9.1	△ 5,812	△ 2.5	△ 5,812	△ 2.5
02	地方	譲与税	57,620	57,620	1.6	2.3	56,746	56,746	1.7	2.3	874	1.5	874	1.5
03	利子	割交付金	100	100	0.0	0.0	200	200	0.0	0.0	△ 100	△ 50.0	△ 100	△ 50.0
04	配当	割交付金	200	200	0.0	0.0	200	200	0.0	0.0	0	0.0	0	0.0
05	株式等	譲渡金	400	400	0.0	0.0	400	400	0.0	0.0	0	0.0	0	0.0
06	法人	事業税交付金	2,000	2,000	0.1	0.1	2,000	2,000	0.1	0.1	0	0.0	0	0.0
07	地方	消費税	75,000	75,000	2.1	3.0	75,000	75,000	2.2	3.0	0	0.0	0	0.0
08	自動車	税環境性能	2,000	2,000	0.1	0.1	2,000	2,000	0.1	0.1	0	0.0	0	0.0
09	地方	特例	202	202	0.0	0.0	201	201	0.0	0.0	1	0.5	1	0.5
10	地方	交付税	1,959,436	1,959,436	55.2	77.3	1,943,310	1,943,310	57.7	77.4	16,126	0.8	16,126	0.8
11	交通	安全対策	1	1	0.0	0.0	1	1	0.0	0.0	0	0.0	0	0.0
12	分担	金担及び	548	1	0.0	0.0	571	1	0.0	0.0	△ 23	△ 4.0	0	0.0
13	使用	料数	44,504	12,855	1.2	0.5	45,200	12,192	1.3	0.5	△ 696	△ 1.5	663	5.4
14	国庫	支出金	380,490	60,238	10.7	2.4	346,495	59,391	10.3	2.3	33,995	9.8	847	1.4
15	県	支出金	151,523	0	4.3	0.0	151,786	0	4.5	0.0	△ 263	△ 0.2	0	0.0
16	財産	収入	15,075	3,617	0.4	0.1	15,398	3,959	0.5	0.2	△ 323	△ 2.1	△ 342	△ 8.6
17	寄附	金	8,007	1	0.2	0.0	5,007	1	0.1	0.0	3,000	59.9	0	0.0
18	繰入	金	211,677	124,001	6.0	4.9	163,820	104,466	4.9	4.2	47,857	29.2	19,535	18.7
19	繰越	金	10,000	10,000	0.3	0.4	10,000	10,000	0.3	0.4	0	0.0	0	0.0
20	諸	収入	82,175	1,199	2.3	0.1	77,968	256	2.3	0.0	4,207	5.4	943	368.4
21	村	債	326,207	4,007	9.2	0.2	244,132	10,632	7.2	0.4	82,075	33.6	△ 6,625	△ 62.3
合計			3,550,192	2,535,905	100.0	100.0	3,369,274	2,509,795	100.0	100.0	180,918	5.4	26,110	1.0

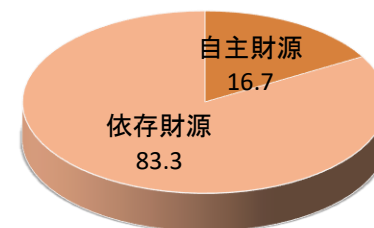
【款別歳入の割合】 (%)



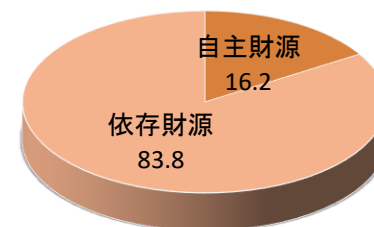
(2) 自主財源と依存財源の構成

区 分		令和6年度		令和5年度		増減額	伸率
		予算額 (千円)	構成比 (%)	予算額 (千円)	構成比 (%)		
自主財源	村 税	223,027	6.3	228,839	6.8	△ 5,812	△ 2.5
	分 担 金 及 び 負 担 金	548	0.0	571	0.0	△ 23	△ 4.0
	使 用 料 及 び 手 数 料	44,504	1.2	45,200	1.3	△ 696	△ 1.5
	財 産 収 入	15,075	0.4	15,398	0.5	△ 323	△ 2.1
	寄 付 金	8,007	0.2	5,007	0.1	3,000	59.9
	繰 入 金	211,677	6.0	163,820	4.9	47,857	29.2
	繰 越 金	10,000	0.3	10,000	0.3	0	0.0
	諸 収 入	82,175	2.3	77,968	2.3	4,207	5.4
	計	595,013	16.7	546,803	16.2	48,210	8.8
依存財源	地 方 譲 与 税	57,620	1.6	56,746	1.7	874	1.5
	利 子 割 交 付 金	100	0.0	200	0.0	△ 100	△ 50.0
	配 当 割 交 付 金	200	0.0	200	0.0	0	0.0
	株 式 等 譲 与 所 得 割 交 付 金	400	0.0	400	0.0	0	0.0
	法 人 事 業 税 交 付 金	2,000	0.1	2,000	0.1	0	0.0
	地 方 消 費 税 交 付 金	75,000	2.1	75,000	2.2	0	0.0
	自 動 車 税 環 境 性 能 割 交 付 金	2,000	0.1	2,000	0.1	0	0.0
	地 方 特 例 交 付 金	202	0.0	201	0.0	1	0.5
	地 方 交 付 税	1,959,436	55.2	1,943,310	57.7	16,126	0.8
	交 通 安 全 対 策 特 別 交 付 金	1	0.0	1	0.0	0	0.0
	国 庫 支 出 金	380,490	10.7	346,495	10.3	33,995	9.8
	県 支 出 金	151,523	4.3	151,786	4.5	△ 263	△ 0.2
	村 債	326,207	9.2	244,132	7.2	82,075	33.6
	計	2,955,179	83.3	2,822,471	83.8	132,708	4.7
合 計	3,550,192	100.0	3,369,274	100.0	180,918	5.4	

【令和6年度 自主・依存財源の割合】
(%)



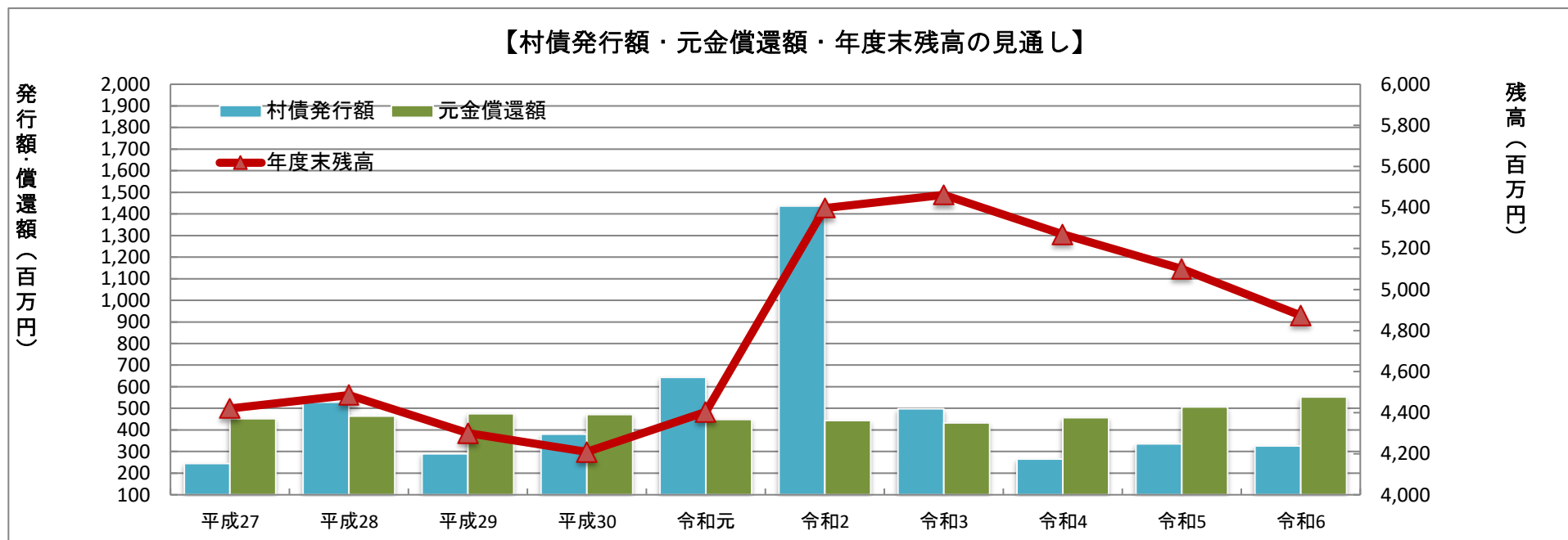
【令和5年度 自主・依存財源の割合】
(%)



(3) 村債発行額、元金償還額及び年度末残高の推移(一般会計)

(単位：百万円)

区 分	平成27	平成28	平成29	平成30	令和元	令和2	令和3	令和4	令和5	令和6
村債発行額	245	529	289	381	644	1,436	498	265	336	326
元金償還額	452	464	475	472	449	443	433	457	506	553
年度末残高	4,420	4,486	4,300	4,209	4,404	5,397	5,461	5,269	5,100	4,873
残高のうち 交付税算入額	3,266	3,194	3,017	2,936	3,085	3,828	3,747	3,525	3,412	3,260
									R6年度末残高	1,639,085円
									交付税算入後	542,550円

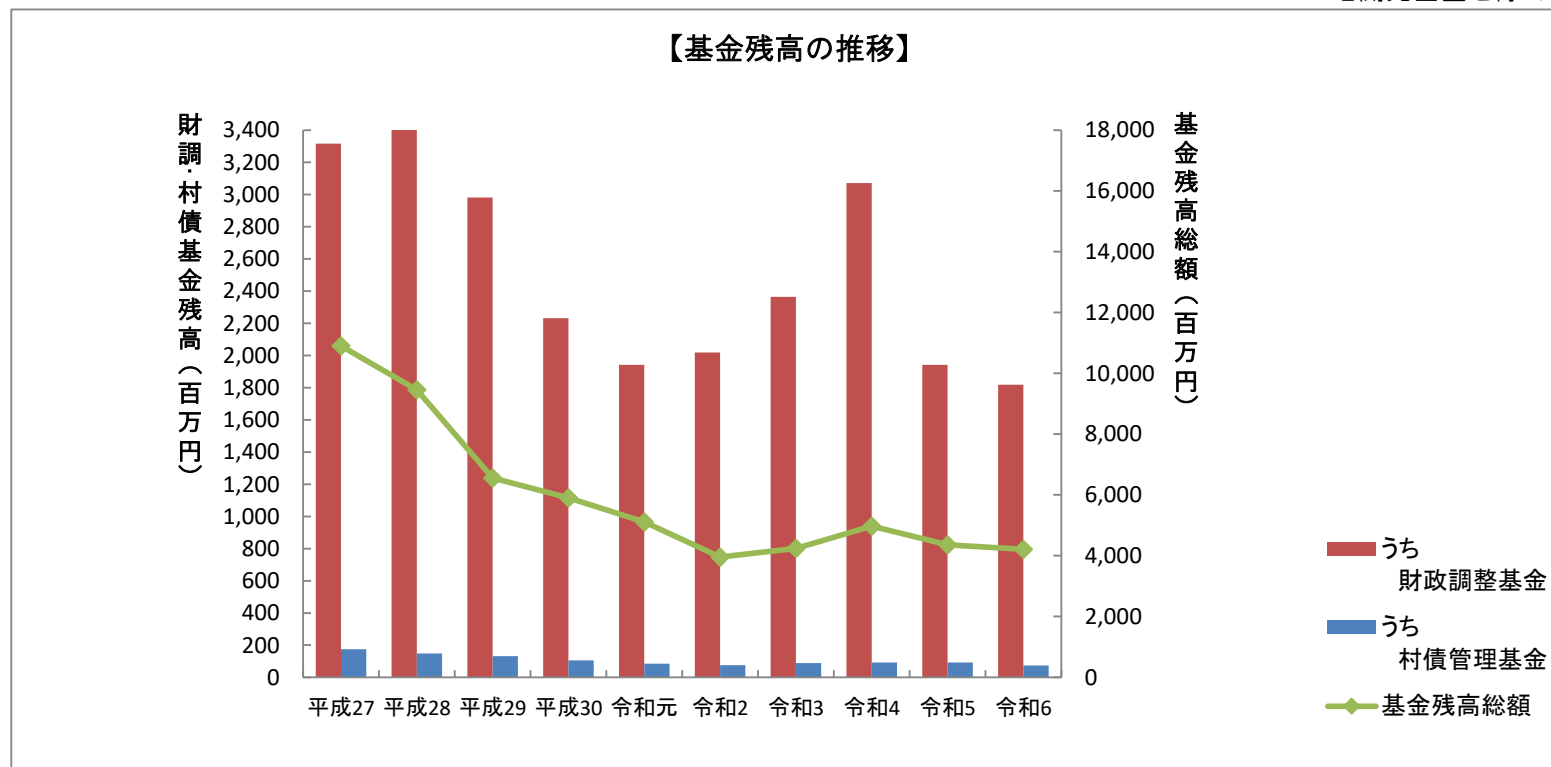


(4) 一般会計基金残高の推移

(単位：百万円)

区 分	平成27	平成28	平成29	平成30	令和元	令和2	令和3	令和4	令和5	令和6
基金残高総額	10,903	9,459	6,560	5,902	5,116	3,959	4,242	4,973	4,363	4,210
うち 財政調整基金	3,317	3,441	2,982	2,232	1,943	2,019	2,365	3,071	1,942	1,819
うち 村債管理基金	175	149	131	106	84	75	89	92	93	74

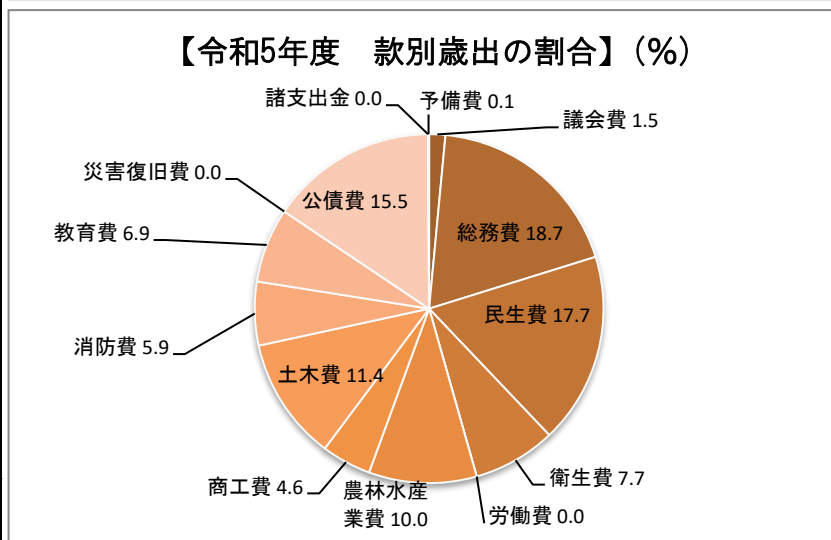
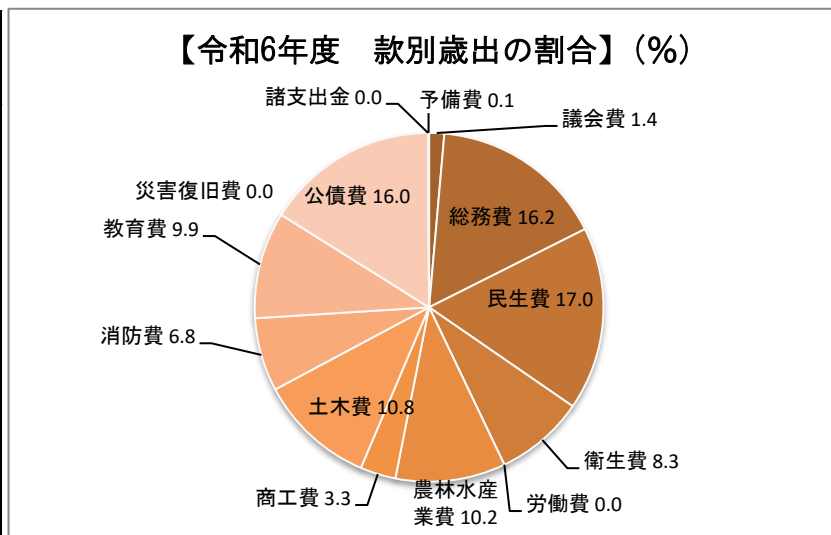
※土地開発基金を除く



3. 一般会計歳入歳出の状況（歳出）

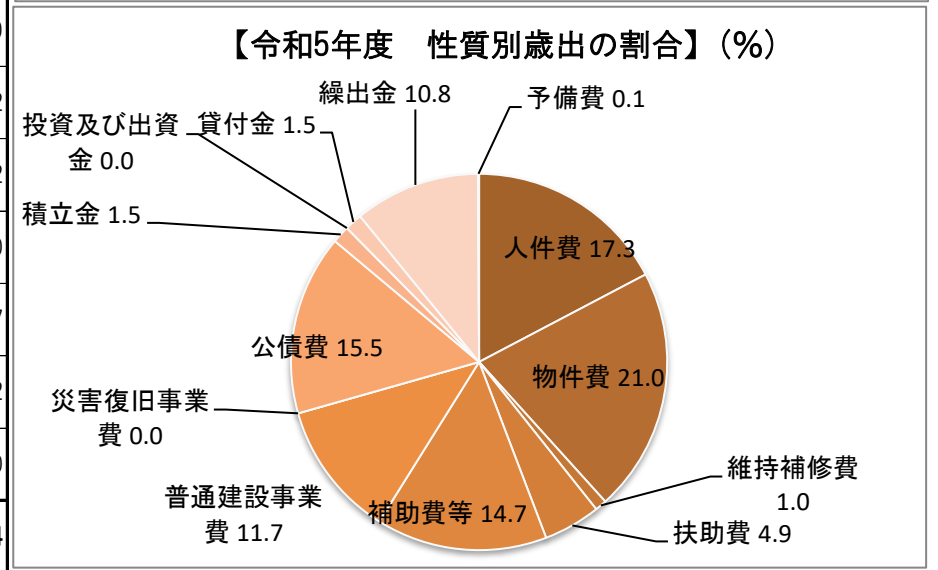
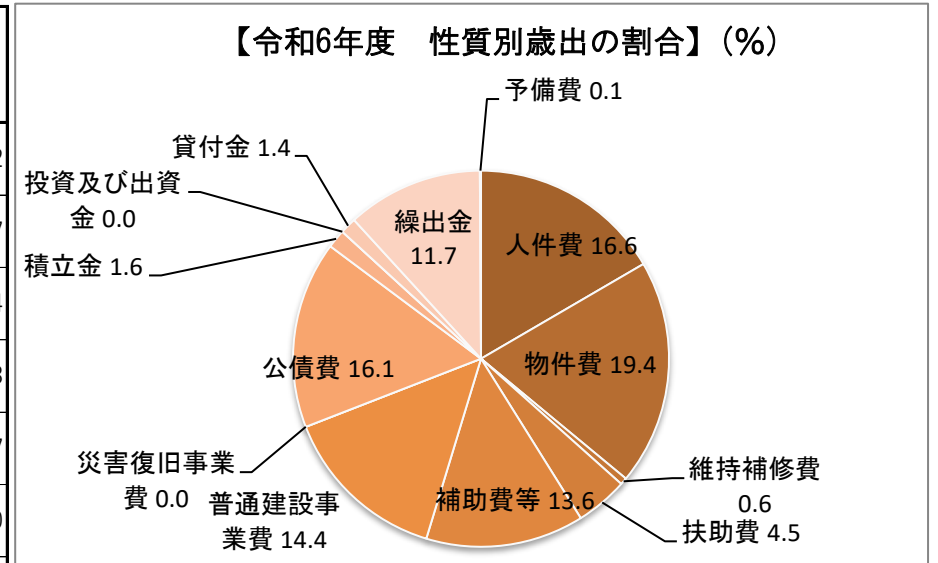
（1）款別歳出の状況

款別	令和6年度		令和5年度		増減額	伸率
	予算額 (千円)	構成比 (%)	予算額 (千円)	構成比 (%)		
01 議会費	48,935	1.4	48,917	1.5	18	0.0
02 総務費	575,530	16.2	630,232	18.7	△ 54,702	△ 8.7
03 民生費	604,274	17.0	597,787	17.7	6,487	1.1
04 衛生費	293,347	8.3	260,727	7.7	32,620	12.5
05 労働費	45	0.0	45	0.0	0	0.0
06 農林水産業費	362,037	10.2	335,589	10.0	26,448	7.9
07 商工費	115,958	3.3	155,523	4.6	△ 39,565	△ 25.4
08 土木費	383,752	10.8	382,622	11.4	1,130	0.3
09 消防費	241,017	6.8	200,069	5.9	40,948	20.5
10 教育費	352,362	9.9	233,009	6.9	119,353	51.2
11 災害復旧費	1	0.0	1	0.0	0	0.0
12 公債費	569,933	16.0	521,752	15.5	48,181	9.2
13 諸支出金	1	0.0	1	0.0	0	0.0
14 予備費	3,000	0.1	3,000	0.1	0	0.0
合計	3,550,192	100.0	3,369,274	100.0	180,918	5.4



(2) 性質別歳出の状況

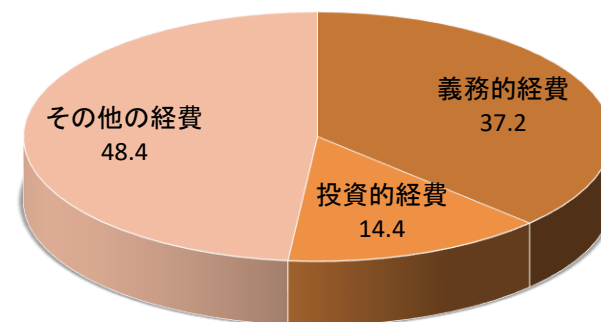
性質別	令和6年度		令和5年度		増減額	伸率
	予算額 (千円)	構成比 (%)	予算額 (千円)	構成比 (%)		
01 人件費	590,986	16.6	583,885	17.3	7,101	1.2
02 物件費	686,821	19.4	705,945	21.0	△ 19,124	△ 2.7
03 維持補修費	20,550	0.6	34,481	1.0	△ 13,931	△ 40.4
04 扶助費	161,411	4.5	166,941	4.9	△ 5,530	△ 3.3
05 補助費等	483,499	13.6	496,802	14.7	△ 13,303	△ 2.7
06 普通建設事業費	511,468	14.4	393,302	11.7	118,166	30.0
07 災害復旧事業費	1	0.0	1	0.0	0	0.0
08 公債費	569,928	16.1	521,747	15.5	48,181	9.2
09 積立金	58,570	1.6	50,398	1.5	8,172	16.2
10 投資及び出資金	0	0.0	0	0.0	0	0.0
11 貸付金	50,048	1.4	50,408	1.5	△ 360	△ 0.7
12 繰出金	413,910	11.7	362,364	10.8	51,546	14.2
13 予備費	3,000	0.1	3,000	0.1	0	0.0
合計	3,550,192	100.0	3,369,274	100.0	180,918	5.4



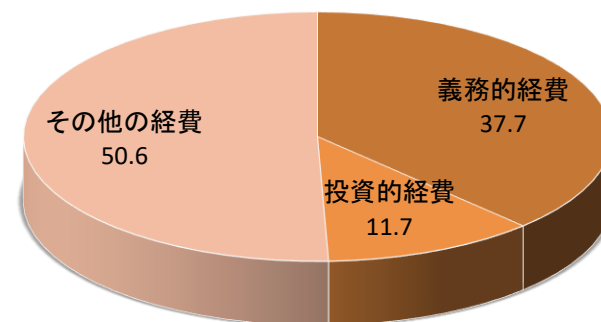
(3) 義務的経費と投資的経費等の構成

性 質 別	令和6年度		令和5年度		増減額	伸率	
	予算額 (千円)	構成比 (%)	予算額 (千円)	構成比 (%)			
義務的 経費	人件費	590,986	16.6	583,885	17.3	7,101	1.2
	扶助費	161,411	4.5	166,941	4.9	△ 5,530	△ 3.3
	公債費	569,928	16.1	521,747	15.5	48,181	9.2
	小計	1,322,325	37.2	1,272,573	37.7	49,752	3.9
投資的 経費	普通建設事業費	511,468	14.4	393,302	11.7	118,166	30.0
	災害復旧事業費	1	0.0	1	0.0	0	0.0
	小計	511,469	14.4	393,303	11.7	118,166	30.0
その他 の 経費	物件費	686,821	19.4	705,945	21.0	△ 19,124	△ 2.7
	維持補修費	20,550	0.6	34,481	1.0	△ 13,931	△ 40.4
	補助費等	483,499	13.6	496,802	14.7	△ 13,303	△ 2.7
	積立金	58,570	1.6	50,398	1.5	8,172	16.2
	投資及び出資金	0	0.0	0	0.0	0	0.0
	貸付金	50,048	1.4	50,408	1.5	△ 360	△ 0.7
	繰出金	413,910	11.7	362,364	10.8	51,546	14.2
	予備費	3,000	0.1	3,000	0.1	0	0.0
小計	1,716,398	48.4	1,703,398	50.6	13,000	0.8	
合計	3,550,192	100.0	3,369,274	100.0	180,918	5.4	

【令和6年度 義務的・投資的経費の割合】 (%)



【令和5年度 義務的・投資的経費の割合】 (%)

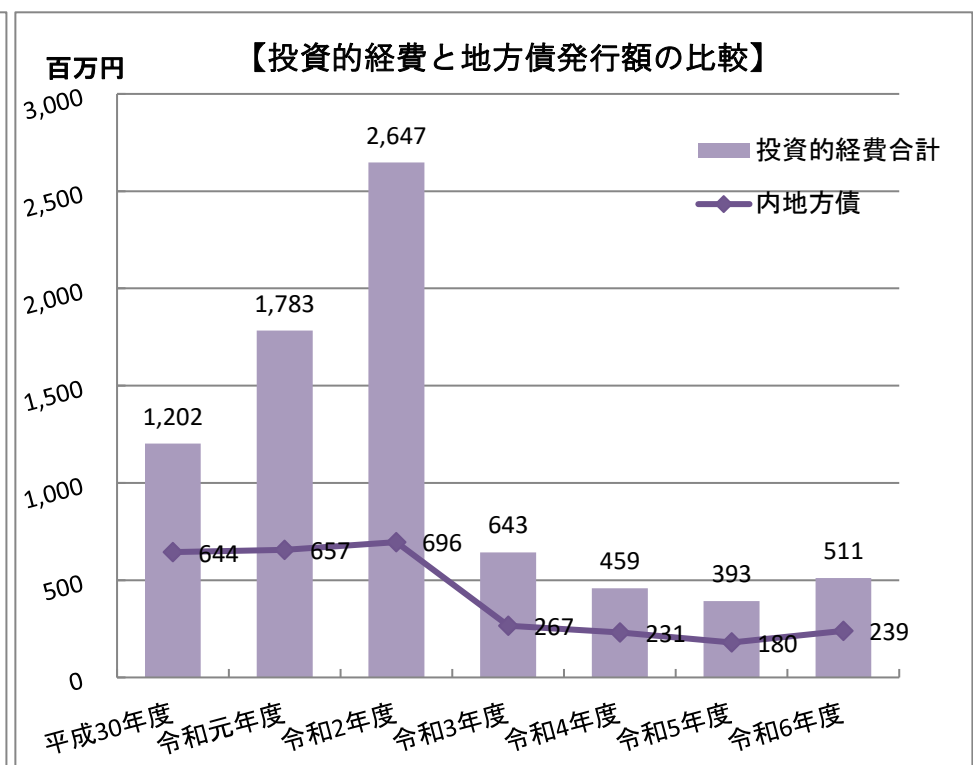
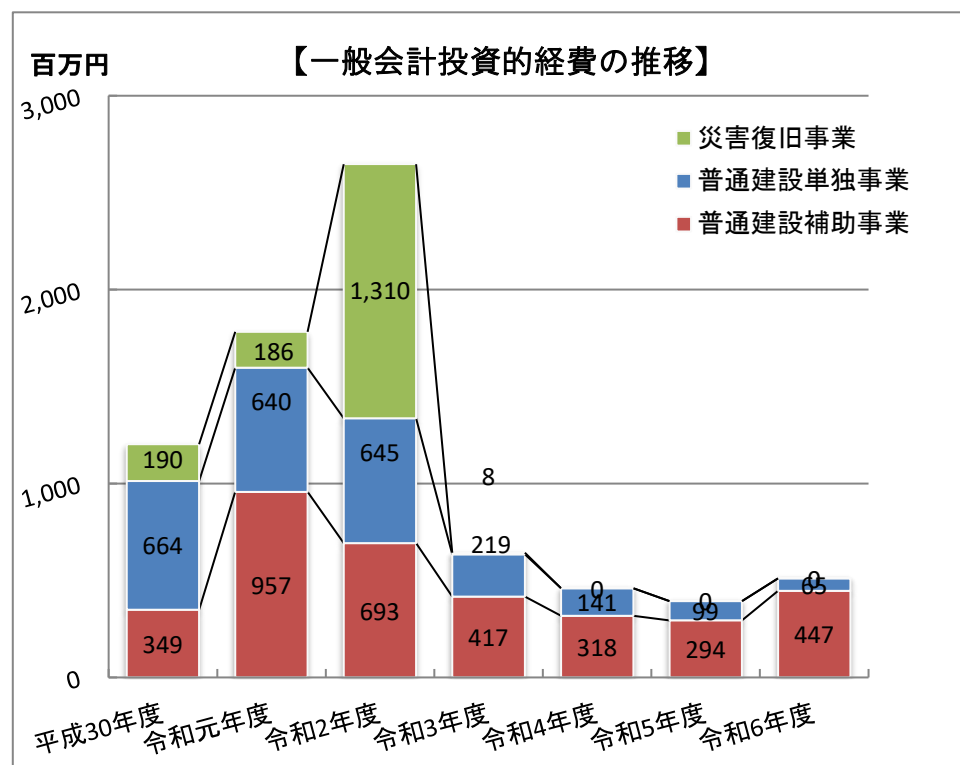


(4) 投資的経費等の状況

一般会計年度別投資的経費等の状況（当初予算）

(単位：千円)

項目／年度	平成30年度	令和元年度	令和2年度	令和3年度	令和4年度	令和5年度	令和6年度
普通建設補助事業	349,193	957,374	692,725	416,863	317,847	294,014	446,920
普通建設単独事業	663,590	639,838	644,598	218,811	141,334	99,288	64,548
災害復旧事業	189,500	185,638	1,309,512	7,500	1	1	1
投資的経費合計	1,202,283	1,782,850	2,646,835	643,174	459,182	393,303	511,469
内地方債	643,700	656,500	695,700	266,500	231,300	179,600	238,700



令和6年度 投資的経費等の調

■投資的経費（一般会計）

（単位：千円）

No.	会計	款	事業名	事業費	左の財源内訳					担当課
					国庫支出金	県支出金	地方債	その他	一般財源	
1	一般	2 総務費	携帯電話用伝送路維持管理事業	5,250				5,000	250	企画観光課
2	一般	3 総務費	光ブロードバンド施設管理費	5,250				5,000	250	企画観光課
3	一般	3 民生費	高齢者・障害者にやさしい住まいづくり推進事業	800		400		400		住民生活課
4	一般	4 衛生費	浄化槽設置整備事業	4,930	1,270	1,310			2,350	地域整備課
5	一般	6 農林水産業費	草地畜産基盤整備事業	26,411		12,650	13,700		61	産業振興課
6	一般	6 農林水産業費	下閉伊北区域農用地整備事業	15,621				447	15,174	産業振興課
7	一般	6 農林水産業費	南大芦飲雑用水施設改修事業	2,000			2,000			地域整備課
8	一般	6 農林水産業費	林業成長産業化総合対策事業	7,200		5,595			1,605	産業振興課
9	一般	6 農林水産業費	平井賀漁港施設機能強化事業	52,001	25,000		25,000		2,001	地域整備課
10	一般	6 農林水産業費	水産物供給基盤機能保全事業	8,001	4,000		4,000		1	地域整備課
11	一般	8 土木費	社会資本整備総合交付金事業（村道沼袋三沢線）	84,119	47,600		32,400		4,119	地域整備課
12	一般	8 土木費	社会資本整備総合交付金事業（災害防除事業）	48,002	28,560		19,400		42	地域整備課
13	一般	8 土木費	社会資本整備総合交付金事業（道路舗装補修）	33,002	19,635		13,300		67	地域整備課
14	一般	8 土木費	社会資本整備総合交付金事業（三陸沿岸道路追加IC整備）	80,003	47,600		32,400		3	地域整備課
15	一般	8 土木費	社会資本整備総合交付金事業（村営住宅改修事業）	14,600	7,300		7,300			地域整備課
16	一般	9 消防費	防火水槽等整備事業	1,938			1,900		38	総務課
17	一般	9 消防費	田野畑村中央防災センター改修整備事業	13,800			13,800			総務課

No.	会計	款	事業名	事業費	左の財源内訳					担当課
					国庫支出金	県支出金	地方債	その他	一般財源	
18	一般	10 教育費	中学校エアコン設置事業	108,540	35,000		73,500		40	教育委員会
			普通建設事業費 計	511,468	215,965	19,955	238,700	10,847	26,001	
19	一般	11 災害復旧費	公共土木施設等災害復旧事業	1					1	地域整備課
			災害復旧事業費 計	1					1	
			投資的経費 計	511,469	215,965	19,955	238,700	10,847	26,002	

■建設改良事業（公営企業会計）

No.	会計	款	事業名	事業費	左の財源内訳					担当課
					国庫支出金	県支出金	地方債	その他	一般財源	
1	簡易水道	1 資本的支出	配水及び給水施設整備事業	74,001	28,800		45,200		1	地域整備課
			建設改良事業費 計	74,001	28,800		45,200		1	