

令和 8 年度

予算に関する説明資料

田野畑村

令和 8 年 度 予 算 の 概 要

1. 予算規模（全会計）

（単位：千円、％）

会 計 名		令 和 8 年 度	令 和 7 年 度	増 減 額	伸 率
一 般 会 計		4,007,062	3,798,541	208,521	5.5
国 保 会 計	事 業 勘 定	594,982	589,665	5,317	0.9
	直 診 勘 定	145,452	129,462	15,990	12.4
介 護 保 険 計	事 業 勘 定	533,829	556,996	△ 23,167	△ 4.2
	サ ー ビ ス 勘 定	1,611	1,929	△ 318	△ 16.5
後 期 高 齢 者 医 療 会 計		58,779	48,108	10,671	22.2
簡 易 水 道 事 業 会 計		335,683	365,667	△ 29,984	△ 8.2
下 水 道 事 業 会 計		160,266	178,753	△ 18,487	△ 10.3
合 計		5,837,664	5,669,121	168,543	3.0

※ 公営企業会計の予算額については、収益的支出と資本的支出の予算額の合計を記載しています。

全 会 計 年 度 別 予 算 規 模 の 推 移 表

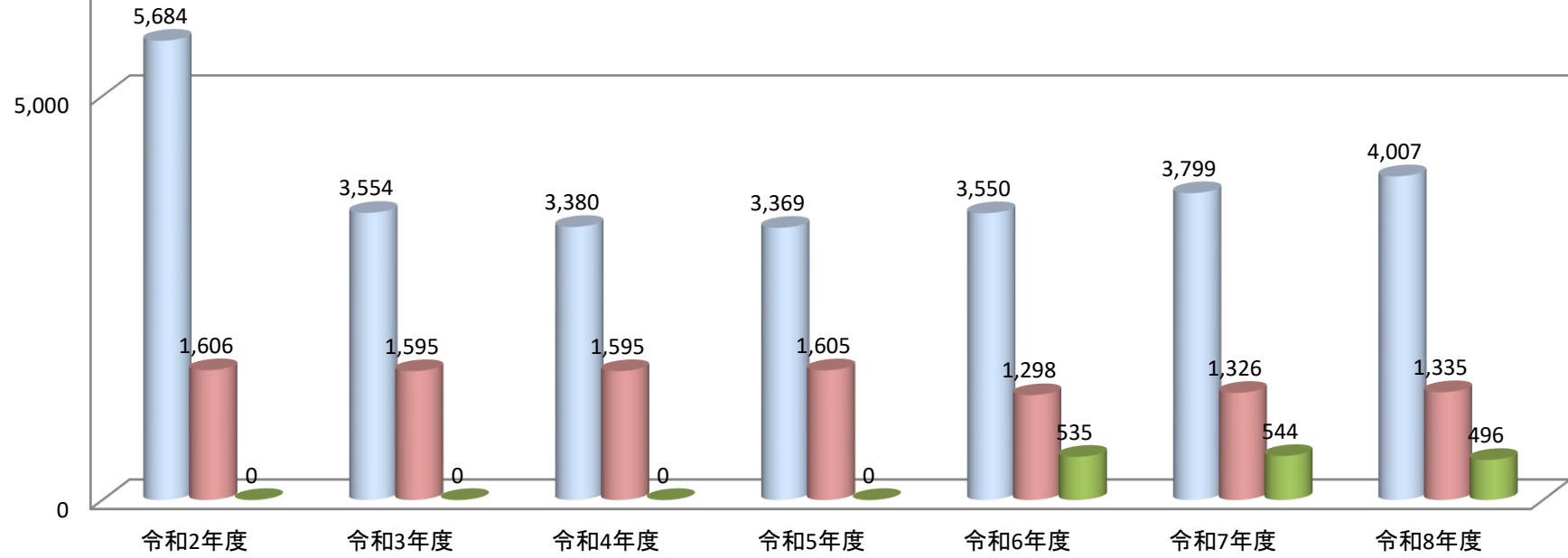
(単位：千円)

項 目 / 年 度	令和2年度	令和3年度	令和4年度	令和5年度	令和6年度	令和7年度	令和8年度	
一 般 会 計	5,683,798	3,554,439	3,380,253	3,369,274	3,550,192	3,798,541	4,007,062	
国 保 会 計	事業勘定	635,702	610,860	588,308	591,760	576,992	589,665	594,982
	直診勘定	127,202	119,590	116,051	118,817	119,062	129,462	145,452
簡 易 水 道 会 計	149,046	196,849	205,780	208,416	—	—	—	
集 落 排 水 会 計	100,409	56,239	57,920	59,473	—	—	—	
下 水 道 会 計	40,944	33,105	34,600	36,827	—	—	—	
介 護 保 険 会 計	事業勘定	503,441	526,090	535,393	538,361	548,001	556,996	533,829
	サービス勘定	11,005	11,601	10,377	9,698	7,220	1,929	1,611
後 期 高 齢 者 医 療 会 計	38,733	40,939	46,752	41,396	46,527	48,108	58,779	
小計（特別会計）	1,606,482	1,595,273	1,595,181	1,604,748	1,297,802	1,326,160	1,334,653	
簡 易 水 道 事 業 会 計	収益的支出	—	—	—	—	222,637	222,193	206,535
	資本的支出	—	—	—	—	149,646	143,474	129,148
下 水 道 事 業 会 計	収益的支出	—	—	—	—	134,135	149,036	129,256
	資本的支出	—	—	—	—	28,605	29,717	31,010
小計（公営企業会計）	—	—	—	—	535,023	544,420	495,949	
合 計	7,290,280	5,149,712	4,975,434	4,974,022	5,383,017	5,669,121	5,837,664	

予算規模の推移

10,000
百万円

- 一般会計
- 特別会計
- 企業会計

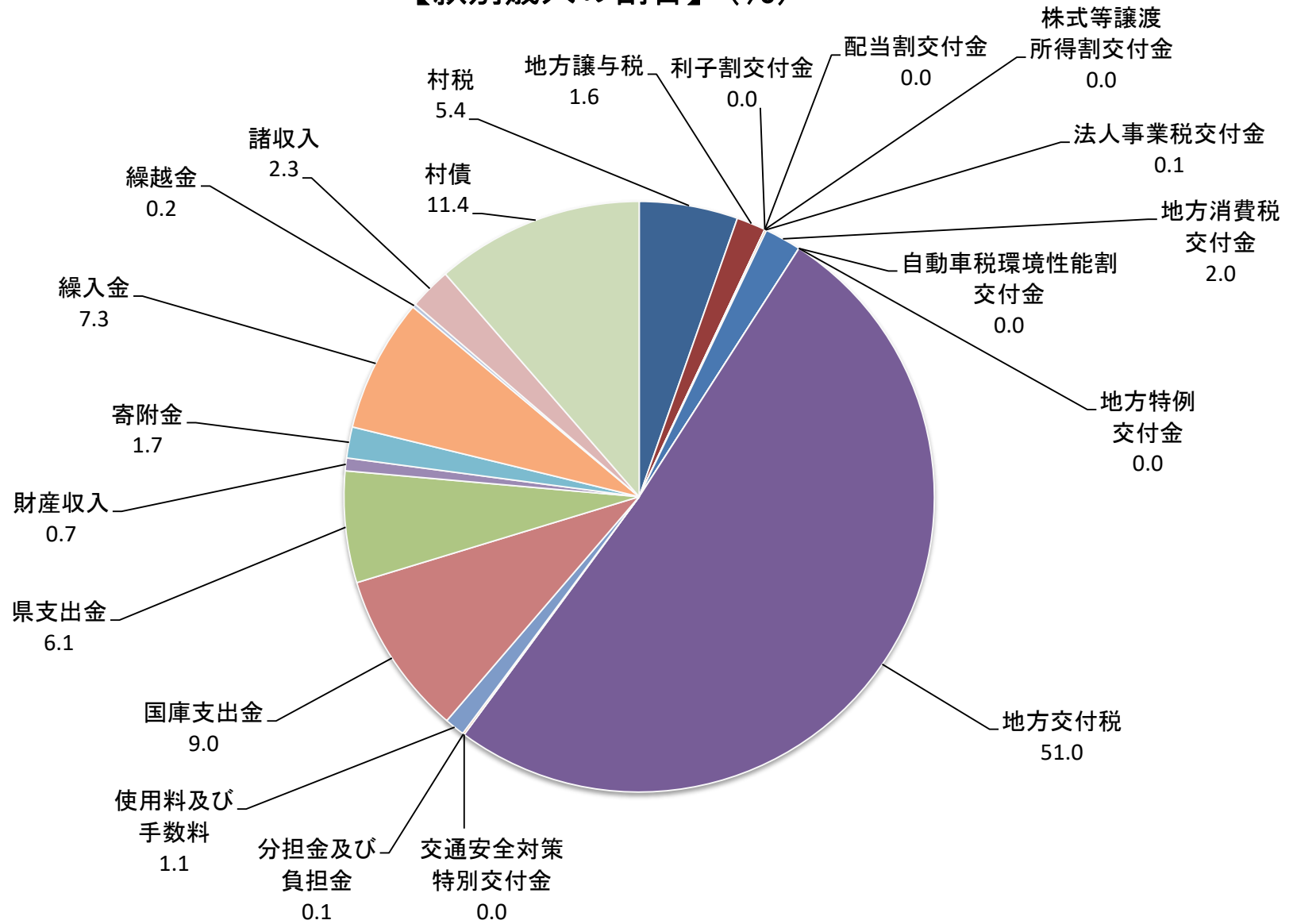


2. 一般会計歳入歳出の状況（歳入）

（1）款別歳入の状況

款別	令和8年度				令和7年度				比較					
	総額 (千円)	一般財源 (千円)	構成比(%)		総額 (千円)	一般財源 (千円)	構成比(%)		総額 (千円)	伸率 (%)	一般財源 (千円)	伸率 (%)		
			総額	一般財源			総額	一般財源						
01	村	税	218,366	218,366	5.4	8.5	218,195	218,195	5.7	8.5	171	0.1	171	0.1
02	地方	譲与税	64,952	64,952	1.6	2.5	64,015	64,015	1.7	2.5	937	1.5	937	1.5
03	利子	割交付金	300	300	0.0	0.0	60	60	0.0	0.0	240	400.0	240	400.0
04	配当	割交付金	800	800	0.0	0.0	600	600	0.0	0.0	200	33.3	200	33.3
05	株式等	譲渡金	1,000	1,000	0.0	0.0	500	500	0.0	0.0	500	100.0	500	100.0
06	法人	事業税交付金	4,000	4,000	0.1	0.2	3,000	3,000	0.1	0.1	1,000	33.3	1,000	33.3
07	地方	消費税	80,000	80,000	2.0	3.1	75,000	75,000	2.0	2.9	5,000	6.7	5,000	6.7
08	自動車	税環境性能	1	1	0.0	0.0	3,000	3,000	0.1	0.1	△ 2,999	△ 100.0	△ 2,999	△ 100.0
09	地方	特例金	1,002	1,002	0.0	0.0	1,284	1,284	0.0	0.0	△ 282	△ 22.0	△ 282	△ 22.0
10	地方	交付税	2,043,655	2,043,655	51.0	79.1	1,990,920	1,990,920	52.4	77.4	52,735	2.6	52,735	2.6
11	交通	安全対策	1	1	0.0	0.0	1	1	0.0	0.0	0	0.0	0	0.0
12	分担	金担	2,630	1	0.1	0.0	3,207	1	0.1	0.0	△ 577	△ 18.0	0	0.0
13	使用	料数	42,424	6,450	1.1	0.3	44,049	13,296	1.2	0.5	△ 1,625	△ 3.7	△ 6,846	△ 51.5
14	国庫	支出金	360,074	51,336	9.0	2.0	374,420	52,939	9.9	2.1	△ 14,346	△ 3.8	△ 1,603	△ 3.0
15	県	支出金	242,809	0	6.1	0.0	199,064	0	5.2	0.0	43,745	22.0	0	0.0
16	財産	収入	26,244	3,766	0.7	0.2	16,439	3,770	0.4	0.2	9,805	59.6	△ 4	△ 0.1
17	寄附	金	67,507	1	1.7	0.0	40,007	1	1.1	0.0	27,500	68.7	0	0.0
18	繰入	金	293,385	96,471	7.3	3.7	271,229	129,189	7.1	5.0	22,156	8.2	△ 32,718	△ 25.3
19	繰越	金	10,000	10,000	0.2	0.4	10,000	10,000	0.3	0.4	0	0.0	0	0.0
20	諸	収入	91,812	1,455	2.3	0.1	90,551	7,823	2.4	0.3	1,261	1.4	△ 6,368	△ 81.4
21	村	債	456,100	0	11.4	0.0	393,000	0	10.3	0.0	63,100	16.1	0	0.0
合計			4,007,062	2,583,557	100.0	100.0	3,798,541	2,573,594	100.0	100.0	208,521	5.5	9,963	0.4

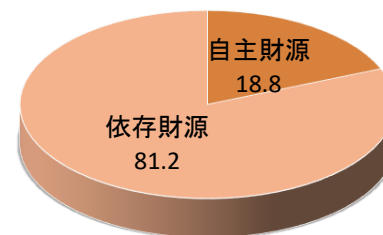
【款別歳入の割合】 (%)



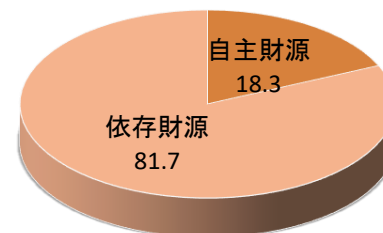
(2) 自主財源と依存財源の構成

区 分	年 度	令和8年度		令和7年度		増減額	伸率
		予算額 (千円)	構成比 (%)	予算額 (千円)	構成比 (%)		
自 主 財 源	村 税	218,366	5.4	218,195	5.7	171	0.1
	分担金及び負担金	2,630	0.1	3,207	0.1	△ 577	△ 18.0
	使用料及び手数料	42,424	1.1	44,049	1.2	△ 1,625	△ 3.7
	財産収入	26,244	0.7	16,439	0.4	9,805	59.6
	寄付金	67,507	1.7	40,007	1.1	27,500	68.7
	繰入金	293,385	7.3	271,229	7.1	22,156	8.2
	繰越金	10,000	0.2	10,000	0.3	0	0.0
	諸収入	91,812	2.3	90,551	2.4	1,261	1.4
	計	752,368	18.8	693,677	18.3	58,691	8.5
	依 存 財 源	地方譲与税	64,952	1.6	64,015	1.7	937
利子割交付金		300	0.0	60	0.0	240	400.0
配当割交付金		800	0.0	600	0.0	200	33.3
株式等譲与所得割交付金		1,000	0.0	500	0.0	500	100.0
法人事業税交付金		4,000	0.1	3,000	0.1	1,000	33.3
地方消費税交付金		80,000	2.0	75,000	2.0	5,000	6.7
自動車税環境性能割交付金		1	0.0	3,000	0.1	△ 2,999	△ 100.0
地方特例交付金		1,002	0.0	1,284	0.0	△ 282	△ 22.0
地方交付税		2,043,655	51.0	1,990,920	52.4	52,735	2.6
交通安全対策特別交付金		1	0.0	1	0.0	0	0.0
国庫支出金		360,074	9.0	374,420	9.9	△ 14,346	△ 3.8
県支出金		242,809	6.1	199,064	5.2	43,745	22.0
村債		456,100	11.4	393,000	10.3	63,100	16.1
計		3,254,694	81.2	3,104,864	81.7	149,830	4.8
合 計	4,007,062	100.0	3,798,541	100.0	208,521	5.5	

【令和8年度 自主・依存財源の割合】(%)



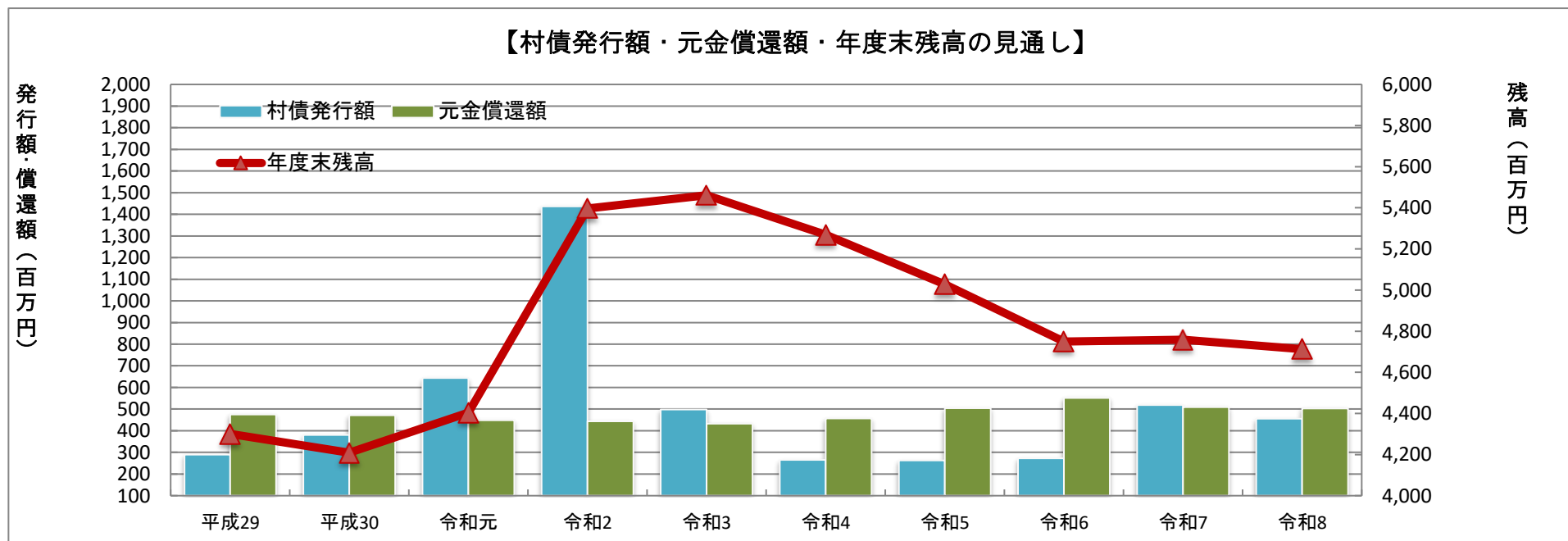
【令和7年度 自主・依存財源の割合】(%)



(3) 村債発行額、元金償還額及び年度末残高の推移(一般会計)

(単位：百万円)

区 分	平成29	平成30	令和元	令和2	令和3	令和4	令和5	令和6	令和7	令和8
村債発行額	289	381	644	1,436	498	265	263	273	519	456
元金償還額	475	472	449	443	433	457	504	551	509	503
年度末残高	4,300	4,209	4,404	5,397	5,461	5,269	5,028	4,750	4,759	4,712
残高のうち 交付税算入額	3,017	2,936	3,085	3,828	3,747	3,525	3,480	3,275	3,281	3,249
									R8年度末残高	1,688,284円
									村民一人当たり残高見込高 交付税算入後	524,185円

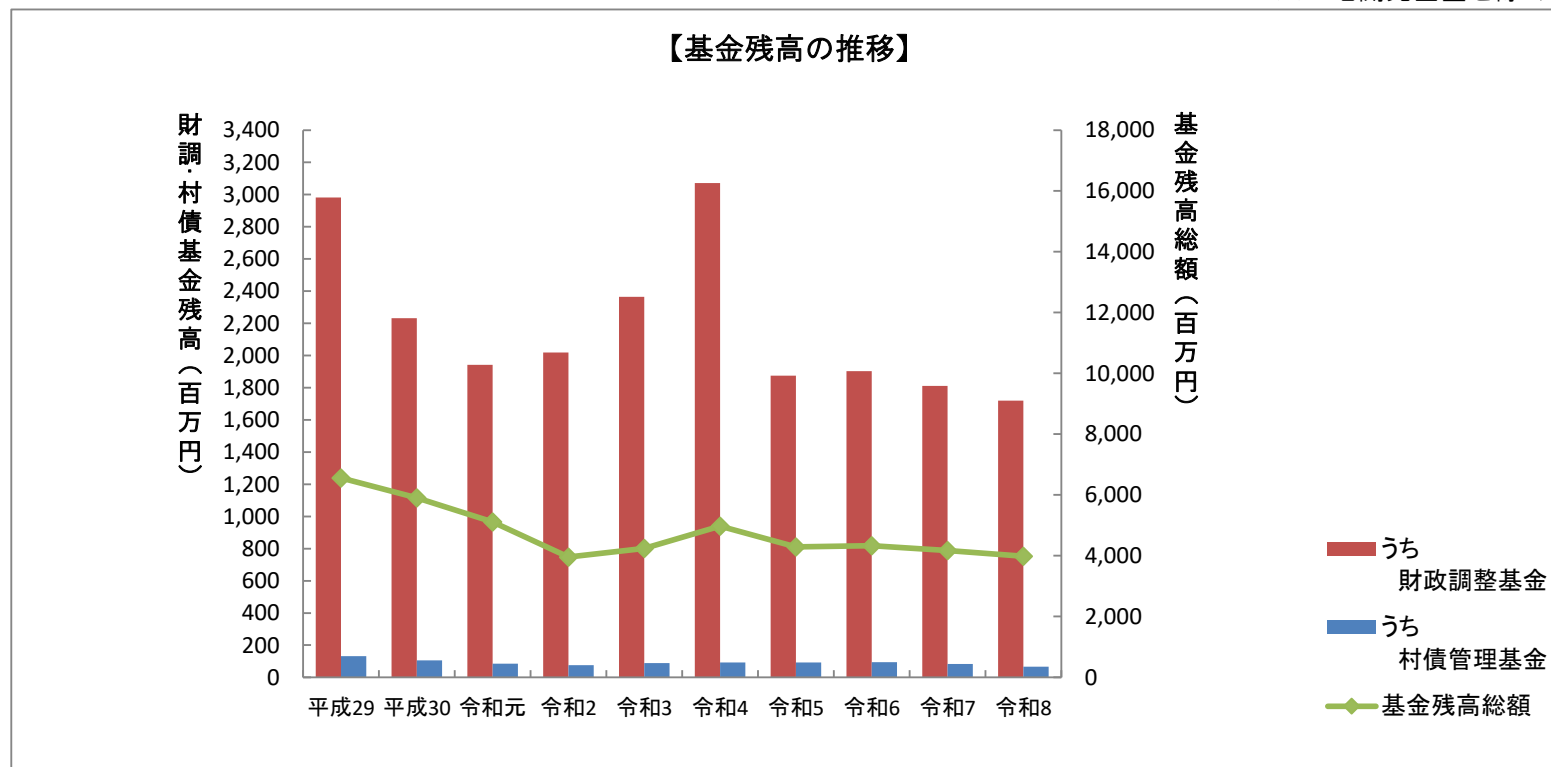


(4) 一般会計基金残高の推移

(単位：百万円)

区 分	平成29	平成30	令和元	令和2	令和3	令和4	令和5	令和6	令和7	令和8
基金残高総額	6,560	5,902	5,116	3,959	4,242	4,973	4,296	4,331	4,175	3,983
うち 財政調整基金	2,982	2,232	1,943	2,019	2,365	3,071	1,875	1,903	1,811	1,719
うち 村債管理基金	131	106	84	75	89	92	92	94	83	66

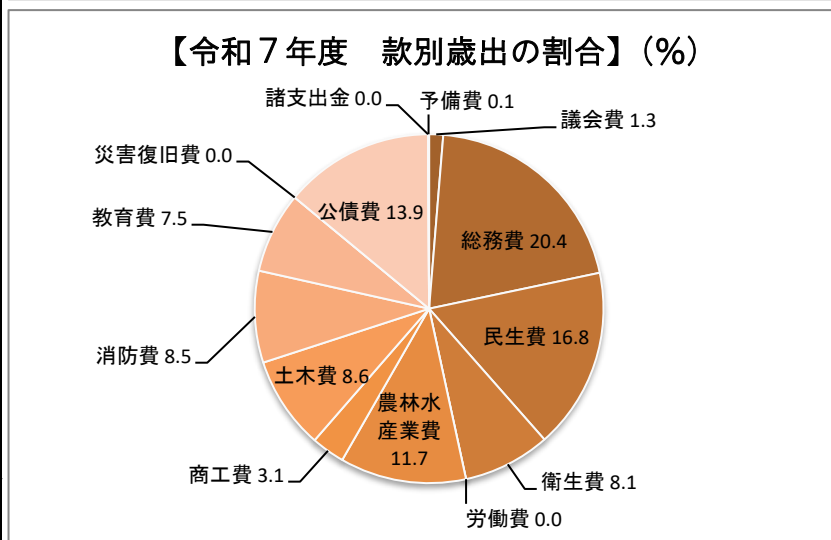
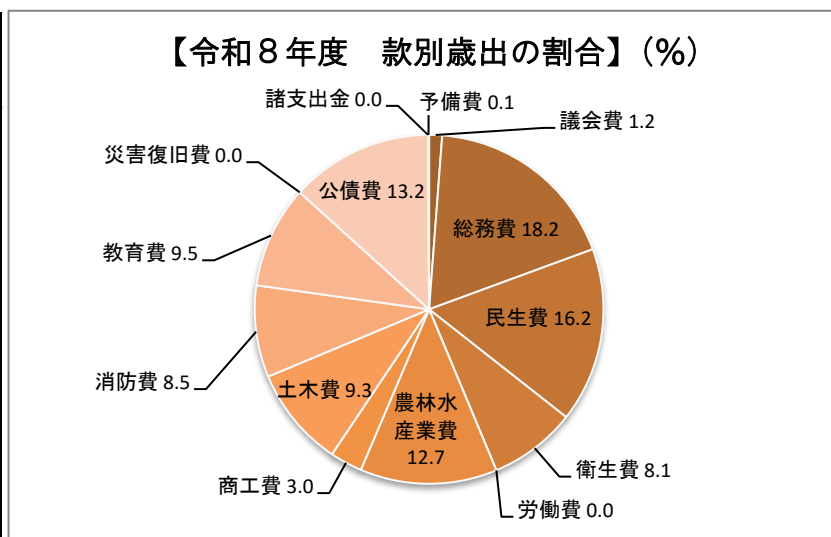
※土地開発基金を除く



3. 一般会計歳入歳出の状況（歳出）

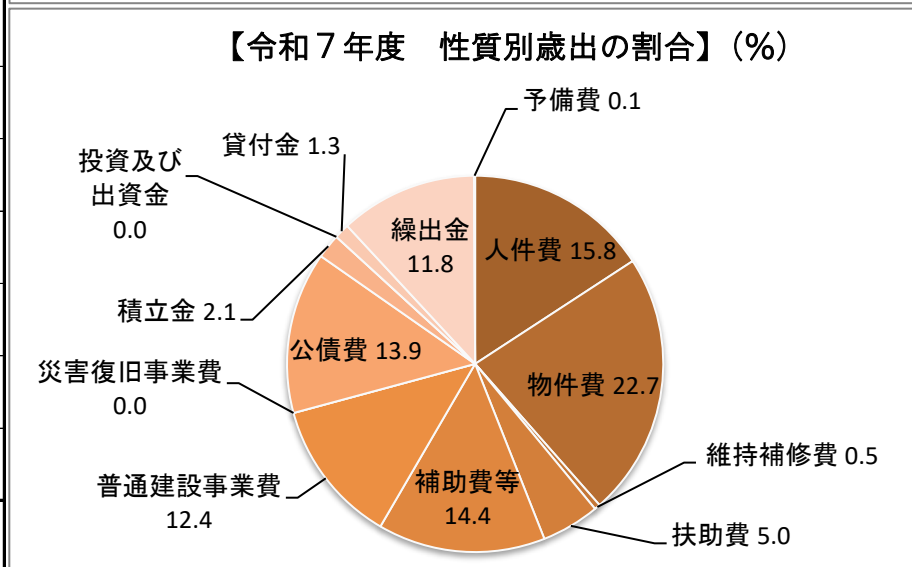
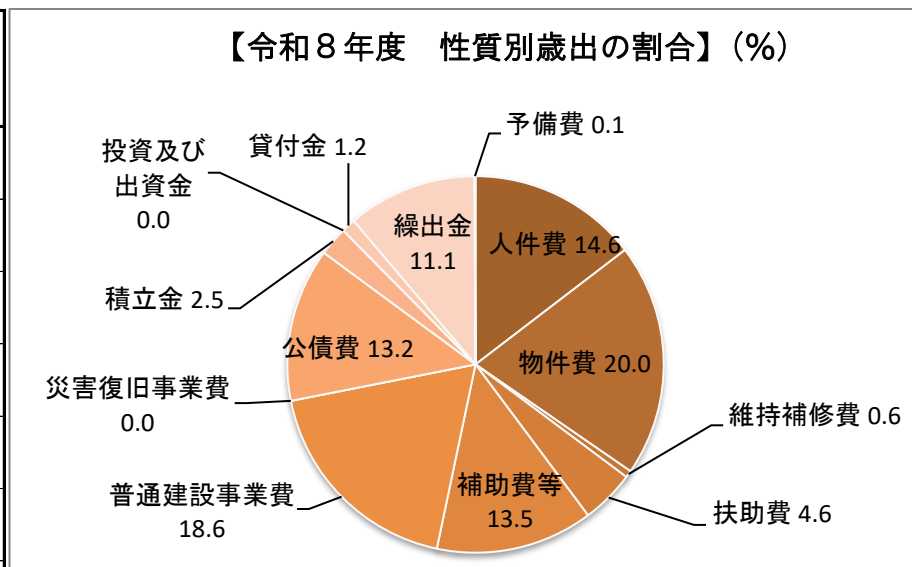
（1）款別歳出の状況

款別	令和8年度		令和7年度		増減額	伸率
	予算額 (千円)	構成比 (%)	予算額 (千円)	構成比 (%)		
01 議会費	48,312	1.2	48,231	1.3	81	0.2
02 総務費	730,362	18.2	775,895	20.4	△ 45,533	△ 5.9
03 民生費	650,953	16.2	637,411	16.8	13,542	2.1
04 衛生費	324,087	8.1	309,394	8.1	14,693	4.7
05 労働費	45	0.0	45	0.0	0	0.0
06 農林水産業費	507,487	12.7	446,294	11.7	61,193	13.7
07 商工費	119,967	3.0	118,078	3.1	1,889	1.6
08 土木費	372,964	9.3	324,015	8.6	48,949	15.1
09 消防費	341,334	8.5	321,864	8.5	19,470	6.0
10 教育費	380,573	9.5	286,776	7.5	93,797	32.7
11 災害復旧費	1	0.0	1	0.0	0	0.0
12 公債費	527,976	13.2	527,536	13.9	440	0.1
13 諸支出金	1	0.0	1	0.0	0	0.0
14 予備費	3,000	0.1	3,000	0.1	0	0.0
合計	4,007,062	100.0	3,798,541	100.0	208,521	5.5



(2) 性質別歳出の状況

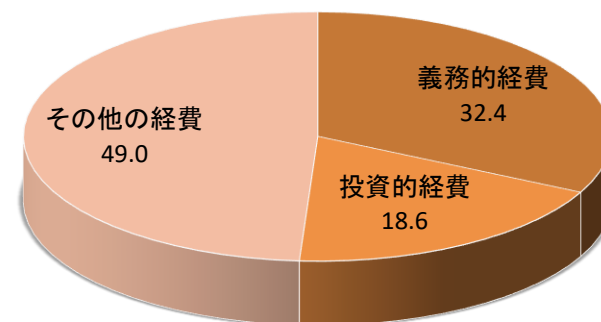
性質別	令和8年度		令和7年度		増減額	伸率
	予算額 (千円)	構成比 (%)	予算額 (千円)	構成比 (%)		
01 人件費	584,769	14.6	600,400	15.8	△ 15,631	△ 2.6
02 物件費	799,843	20.0	861,305	22.7	△ 61,462	△ 7.1
03 維持補修費	23,200	0.6	20,700	0.5	2,500	12.1
04 扶助費	185,378	4.6	190,892	5.0	△ 5,514	△ 2.9
05 補助費等	542,962	13.5	548,588	14.4	△ 5,626	△ 1.0
06 普通建設事業費	743,854	18.6	469,392	12.4	274,462	58.5
07 災害復旧事業費	1	0.0	1	0.0	0	0.0
08 公債費	527,976	13.2	527,536	13.9	440	0.1
09 積立金	100,454	2.5	79,334	2.1	21,120	26.6
10 投資及び出資金	0	0.0	0	0.0	0	0.0
11 貸付金	49,560	1.2	49,920	1.3	△ 360	△ 0.7
12 繰出金	446,065	11.1	447,473	11.8	△ 1,408	△ 0.3
13 予備費	3,000	0.1	3,000	0.1	0	0.0
合計	4,007,062	100.0	3,798,541	100.0	208,521	5.5



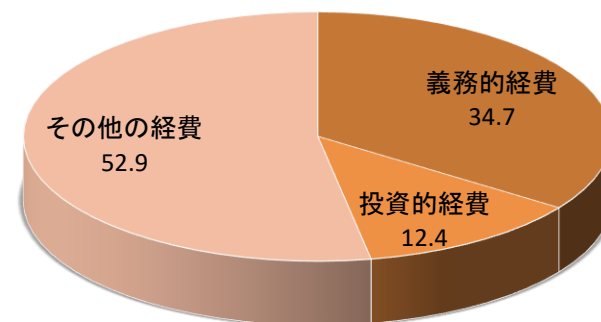
(3) 義務的経費と投資的経費等の構成

性 質 別	令和8年度		令和7年度		増減額	伸率	
	予算額 (千円)	構成比 (%)	予算額 (千円)	構成比 (%)			
義務的 経費	人件費	584,769	14.6	600,400	15.8	△ 15,631	△ 2.6
	扶助費	185,378	4.6	190,892	5.0	△ 5,514	△ 2.9
	公債費	527,976	13.2	527,536	13.9	440	0.1
	小計	1,298,123	32.4	1,318,828	34.7	△ 20,705	△ 1.6
投資的 経費	普通建設事業費	743,854	18.6	469,392	12.4	274,462	58.5
	災害復旧事業費	1	0.0	1	0.0	0	0.0
	小計	743,855	18.6	469,393	12.4	274,462	58.5
その他 の 経費	物件費	799,843	20.0	861,305	22.7	△ 61,462	△ 7.1
	維持補修費	23,200	0.6	20,700	0.5	2,500	12.1
	補助費等	542,962	13.5	548,588	14.4	△ 5,626	△ 1.0
	積立金	100,454	2.5	79,334	2.1	21,120	26.6
	投資及び出資金	0	0.0	0	0.0	0	0.0
	貸付金	49,560	1.2	49,920	1.3	△ 360	△ 0.7
	繰出金	446,065	11.1	447,473	11.8	△ 1,408	△ 0.3
	予備費	3,000	0.1	3,000	0.1	0	0.0
小計	1,965,084	49.0	2,010,320	52.9	△ 45,236	△ 2.3	
合計	4,007,062	100.0	3,798,541	100.0	208,521	5.5	

【令和8年度 義務的・投資的経費の割合】(%)



【令和7年度 義務的・投資的経費の割合】(%)

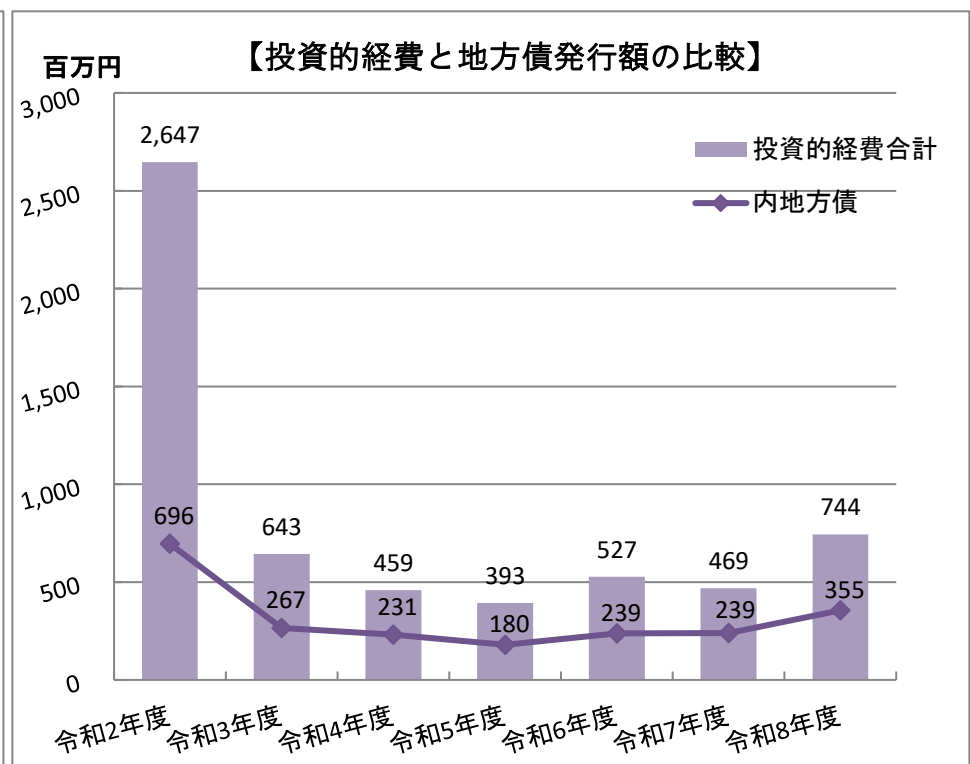
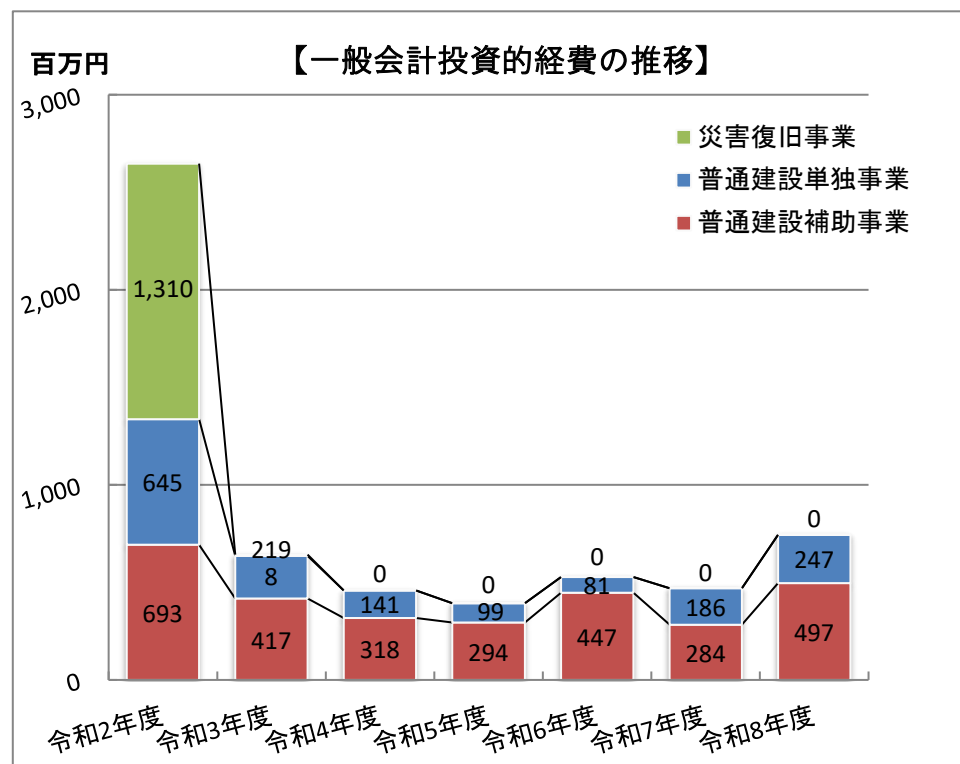


(4) 投資的経費等の状況

一般会計年度別投資的経費等の状況（当初予算）

(単位：千円)

項目／年度	令和2年度	令和3年度	令和4年度	令和5年度	令和6年度	令和7年度	令和8年度
普通建設補助事業	692,725	416,863	317,847	294,014	446,920	283,566	496,863
普通建設単独事業	644,598	218,811	141,334	99,288	80,523	185,826	246,991
災害復旧事業	1,309,512	7,500	1	1	1	1	1
投資的経費合計	2,646,835	643,174	459,182	393,303	527,444	469,393	743,855
内地方債	695,700	266,500	231,300	179,600	238,700	239,000	355,100



令和8年度 投資的経費等の調

■投資的経費（一般会計）

（単位：千円）

No.	会計	款	事業名	事業費	左の財源内訳					担当課
					国庫支出金	県支出金	地方債	その他	一般財源	
1	一般	2 総務費	庁用車整備事業	2,290			2,000		290	総務課
2	一般	2 総務費	自治総合コミュニティ助成事業	10,568				10,500	68	企画観光課
3	一般	2 総務費	定住対策促進事業	1,000					1,000	特定政策推進室
4	一般	2 総務費	携帯電話用伝送路維持管理事業	2,250				2,250		企画観光課
5	一般	2 総務費	光ブロードバンド施設管理費	2,250				2,000	250	企画観光課
6	一般	2 総務費	交通対策費	11,419		5,709	5,700		10	特定政策推進室
7	一般	2 総務費	再生可能エネルギー等導入促進事業	400				200	200	企画観光課
8	一般	3 民生費	高齢者・障害者にやさしい住まいづくり推進事業	800		400		400		住民生活課
9	一般	3 民生費	認定こども園運営事業	1,870				1,870		健康福祉課
10	一般	3 民生費	放課後児童クラブ運営事業	660				660		健康福祉課
11	一般	4 衛生費	浄化槽設置整備事業	5,170	1,390	1,390			2,390	地域整備課
12	一般	6 農林水産業費	いわて農業生産強化ビジョン・地域計画実現支援事業	3,070		2,043			1,027	産業振興課
13	一般	6 農林水産業費	村営牧野車両購入事業	4,232			4,200		32	産業振興課
14	一般	6 農林水産業費	乳製品加工施設改修事業	51,337			51,300		37	特定政策推進室
15	一般	6 農林水産業費	公共牧場機能強化事業	32,700			32,700			産業振興課
16	一般	6 農林水産業費	草地畜産基盤整備事業	75,590		32,800	42,700		90	産業振興課
17	一般	6 農林水産業費	いきいき農村基盤整備事業	2,000		1,100			900	産業振興課
18	一般	6 農林水産業費	南大芦飲雑用水施設改修事業	11,539			3,500	8,030	9	地域整備課
19	一般	6 農林水産業費	田代・千足簡易給水施設改修事業	2,420			2,400		20	地域整備課
20	一般	6 農林水産業費	森林管理道平波沢線整備事業	4,076			4,000		76	産業振興課
21	一般	6 農林水産業費	森林環境保全直接支援事業	921		839			82	産業振興課
22	一般	6 農林水産業費	漁港施設照明更新事業	5,200		3,240	1,900		60	地域整備課

No.	会計	款	事業名	事業費	左の財源内訳					担当課
					国庫支出金	県支出金	地方債	その他	一般財源	
23	一般	6 農林水産業費	平井賀漁港施設機能強化事業	49,001		24,500	24,500		1	地域整備課
24	一般	7 商工費	田野畑村新規起業等支援補助事業	500					500	企画観光課
25	一般	8 土木費	道の駅たのはた機能強化事業	18,177				18,177		特定政策推進室
26	一般	8 土木費	道路照明LED化事業	1,300		945	300		55	地域整備課
27	一般	8 土木費	村道沼袋三沢線改良舗装事業	80,105	48,000		32,000		105	地域整備課
28	一般	8 土木費	道路メンテナンス事業（橋梁長寿命化）	18,000	11,880				6,120	地域整備課
29	一般	8 土木費	道路メンテナンス事業（トンネル長寿命化）	23,000	15,180				7,820	地域整備課
30	一般	8 土木費	村道災害防除事業	48,002	28,800		19,200		2	地域整備課
31	一般	8 土木費	道路舗装補修事業	31,002	18,600		12,400		2	地域整備課
32	一般	8 土木費	エアコン設置支援事業	5,000				5,000		地域整備課
33	一般	9 消防費	非常備消防費	740					740	総務課
34	一般	9 消防費	消防自動車整備事業	35,203			33,300		1,903	総務課
35	一般	9 消防費	日本海溝・千島海溝周辺海溝型地震防災対策推進事業	87,892		57,547	25,900		4,445	総務課
36	一般	10 教育費	小学校管理運営費	1,980				1,980		教育委員会
37	一般	10 教育費	小学校エアコン設置事業	111,090	55,000		56,000		90	教育委員会
38	一般	10 教育費	マレットゴルフ場芝刈機整備事業	1,100			1,100			教育委員会
			普通建設事業費 計	743,854	178,850	130,513	355,100	51,067	28,324	
39	一般	11 災害復旧費	公共土木施設等災害復旧事業（現年発生災）	1					1	地域整備課
			災害復旧事業費 計	1					1	
			投資的経費 計	743,855	178,850	130,513	355,100	51,067	28,325	

■投資的経費（特別会計）

No.	会計	款	事業名	事業費	左の財源内訳					担当課
					国庫支出金	県支出金	地方債	その他	一般財源	
1	国保	5 保健事業費	保健センター・地域交流スペース管理運営事業	2,420					2,420	健康福祉課
2	直診	1 総務費	一般管理費	1,507					1,507	歯科診療所
			普通建設事業費 計	3,927					3,927	
			投資的経費 計	3,927					3,927	

■建設改良事業（公営企業会計）

No.	会計	款	事業名	事業費	左の財源内訳					担当課
					国庫支出金	県支出金	地方債	その他	一般財源	
1	簡易水道	1 資本的支出	簡易水道等施設整備事業	41,800	15,200		26,600			地域整備課
2	簡易水道	1 資本的支出	簡易水道等設備更新事業	4,840			4,800		40	地域整備課
			建設改良事業費 計	46,640	15,200		31,400		40	